

Ежедневный обзор рынка

Комментарии Halyk Finance

Падение розничной торговли в апреле сменилось восстановлением в мае

Казахстан

В четверг **национальная валюта** ослабла на 0.58 тенге до уровня 404.79 тенге (ослабление на 5.8% с нач. года).

По итогам торгового дня **индекс KASE** увеличился на 0.7% и составил 2326.7п. (-1.6% с нач. года).

Локомотивом роста выступили акции **Народного Банка**, увеличившись в цене на 2.7% (-6.5% с нач. года). Объем торгов по данному инструменту составил 76 млн. тенге, при среднем дневном объеме торгов в 69 млн. тенге. Наибольшее снижение за день показали акции **Казатомпрома**, уменьшившись на 0.3% (+8.9% с нач. года). Объем торгов по ним составил 0.4 млн. тенге, при среднем дневном объеме торгов в 25 млн. тенге.

В ходе заседания министерского мониторингового комитета ОПЕК+, министр энергетики РК Нурлан Ногаев заявил о 71% исполнения обязательств в рамках соглашения ОПЕК+.

S&P Global Ratings опубликовал прогноз по инфляции в Казахстане в 2020 г. на уровне 6%, в 2021 г. - 5.3%, в 2022 г. - 5.1%, в 2023 г. - 5.1%

Международный рынок

Американские фондовые индексы не показали единой динамики по итогам торгов на фоне увеличения числа инфицированных во всем мире. Согласно актуальным данным Университета Джонаса Хопкинса, во всем мире было подтверждено более 8.39млн случаев заболевания, в том числе около 2.17млн в США. Несмотря на обострение эпидемиологической обстановки, Дональд Трамп заявил о том, что США не собираются закрывать предприятия.

В центре внимания оказался **отчет Министерства труда США** по еженедельным заявкам на пособие по безработице. Согласно отчету, число первичных обращений за пособиями сократилось до 1.508млн, что на 58тыс. меньше по сравнению с пересмотренным на предыдущей неделе показателем в 1.566млн.

Индекс «голубых фишек» **S&P500** незначительно вырос на 0.06% до 3115п. (-3.6% с нач. года). Большинство секторов зафиксировали снижение. Наибольшее снижение отметили в секторе недвижимости (-1.34%), а сектор энергетики укрепился на 1.2%.

Сырьевые товары

Стоимость **нефти марки Brent** увеличилась на 2% до USD41.5 за баррель (-37.1% с нач. года). **Золото** подешевело на 0.2% (+13.6% с нач. года), цена на **медь** повысилась на 0.7% (-6.1% с нач. года), стоимость **урана** осталась без изменений (+33.1% с нач. года).

Ключевые показатели

| Индексы | 18.06 | 1Д, % | 1М, % | С нач. года, % |
|-------------------|---------|----------|----------|-------------------|
| KASE | 2 327 | 0.72% | 1.9% | -1.6% |
| FTSE | 6 224 | -0.47% | 3.7% | -17.5% |
| S&P 500 | 3 115 | 0.06% | 6.6% | -3.6% |
| NASDAQ | 10 012 | 0.30% | 7.7% | 14.6% |
| MSCI World | 2 216 | -0.10% | 7.5% | -6.1% |
| MMBB | 2 724 | -0.58% | 0.5% | -10.6% |
| Обменные курсы | 18.06 | 1Д, % | 1М, % | С нач. года, % |
| USDKZT | 404.79 | 0.14% | -2.6% | 5.8% |
| USDRUB | 69.62 | 0.20% | -4.0% | 12.5% |
| USDEUR | 0.89 | 0.35% | -2.5% | 0.1% |
| USDGBP | 0.81 | 1.07% | -1.4% | 6.7% |
| USDCNY | 7.09 | 0.05% | -0.1% | 1.8% |
| Индекс USD | 97.42 | 0.27% | -2.0% | 1.1% |
| Ставки дох-ти | 18.06 | 1Д, п.п. | 1М, п.п. | С нач. года, п.п. |
| TONIA (1дн. Репо) | 9.73 | 0.17 | 1.51 | -0.32 |
| LIBOR USD 3М | 0.32 | 0.00 | -0.06 | -1.59 |
| 10 лет. США | 0.71 | -0.03 | 0.02 | -1.21 |
| 10 лет. СК | 0.23 | 0.04 | -0.02 | -0.59 |
| 10 лет. еврозона | -0.41 | -0.02 | 0.06 | -0.22 |
| Товары | 18.06 | 1Д, % | 1М, % | С нач. года, % |
| Нефть (Brent) | 41.51 | 1.97% | 18.8% | -37.1% |
| Золото | 1722.93 | -0.23% | -1.3% | 13.6% |
| Медь | 5794.50 | 0.68% | 8.4% | -6.1% |
| Уран | 33.15 | 0.00% | -1.6% | 33.1% |

Рекомендации по акциям

| Компания | 18.06 | 1Д, % | Таргет | Рекоменд. |
|---------------------|------------|--------|--------|-----------|
| КазТрансОйл | 787.3KZT | 1.71% | 1 300 | Покупать |
| KEGOC | 1725KZT | 0.00% | 1 337 | Продавать |
| КазАтомПром | 5680KZT | -0.30% | | Покупать |
| КазАтомПром | 13.3USD | -1.85% | | Покупать |
| Сameco | 10.3USD | 2.08% | 11.5* | Покупать |
| Сameco | 14.1CAD | 2.11% | 16.28* | Покупать |
| Polymetal | 1485.5GBp | 0.78% | | Покупать |
| Centerra Gold | 13.4CAD | -2.55% | 14.75* | Покупать |
| Kaz Minerals | 441.7GBp | -1.98% | - | Пересмотр |
| Kaz Minerals | 2193KZT | -0.27% | - | Пересмотр |
| Лукойл | 5347RUB | 0.07% | 5762* | Держать |
| Лукойл | 77.2USD | 0.94% | 79.4* | Покупать |
| Газпром Нефть | 25.2USD | 0.20% | 25.6* | Держать |
| Газпром Нефть | 351.9RUB | -0.61% | 380.7* | Покупать |
| Chevron Corporation | 91.9USD | 0.44% | 99* | Покупать |
| Kcell | 5.9USD | 0.00% | 5.51 | Держать |
| Kcell | 2545KZT | 0.39% | 2 346 | Держать |
| Казакхтелеком | 26382.5KZT | 1.04% | 30 130 | Покупать |

*на основе ANR Bloomberg

Комментарии Halyk Finance

Падение розничной торговли в апреле сменилось восстановлением в мае

В результате карантина и начавшейся рецессии в экономике сфера розничной торговли в апреле и мае потеряла примерно треть совокупного оборота от докризисного уровня. Несмотря на резкий рост в мае, в целом по итогам текущего года следует ожидать, что экономический спад вызовет существенное сокращение оборотов торговли, причем ее динамика значительно опередит темпы сокращения экономики в целом.

[Полная версия](#)

Рекомендации Halyk Finance (Акции)

| Наименование | Тикер | Валюта | Рын. кап. Млн \$ | Free float, % | Послед. цена | 1Д, % | 1М, % | С начала года, % | 12М ЦЦ | Потенциал роста | Рекомендация |
|-----------------------|---------|--------|------------------|---------------|--------------|--------|---------|------------------|--------|-----------------|--------------|
| Инфраструктура | | | | | | | | | | | |
| КазТрансОйл | KZTO KZ | KZT | 751 | 10.00% | 787.26 | 1.71% | -10.54% | -24.00% | 1 300 | 65% | Покупать |
| KEGOC | KEGC KZ | KZT | 1 108 | 10.00% | 1 725.00 | 0.00% | 3.79% | 6.22% | 1 337 | -22% | Продавать |
| Металлургия | | | | | | | | | | | |
| КазАтомПром | KAP KZ | KZT | 3 436 | 18.70% | 5 680.0 | -0.30% | -6.72% | 8.85% | | | Покупать |
| КазАтомПром | KAP LI | USD | 3 436 | 18.70% | 13.3 | -1.85% | -4.68% | 1.92% | | | Покупать |
| Самесо | CCJ US | USD | 4 089 | 99.82% | 10.3 | 2.08% | 5.52% | 16.07% | 11.5* | 11% | Покупать |
| Самесо | CCO CN | CAD | 4 089 | 99.82% | 14.1 | 2.11% | 2.93% | 21.84% | 16.28* | 16% | Покупать |
| Polymetal | POLY LN | GBp | 8 669 | 64.21% | 1 485.5 | 0.78% | -13.18% | 24.31% | | | Покупать |
| Centerra Gold | CG CN | CAD | 2 884 | 73.45% | 13.4 | -2.55% | -2.34% | 29.33% | 14.75* | 10% | Покупать |
| Kaz Minerals | KAZ LN | GBp | 2 560 | 61.30% | 441.7 | -1.98% | -1.98% | -16.88% | - | - | Пересмотр |
| Kaz Minerals | GB_KZMS | KZT | 2 560 | 61.30% | 2 193.0 | -0.27% | -3.82% | -16.62% | - | - | Пересмотр |
| Нефть и Газ | | | | | | | | | | | |
| Лукойл | LKOH RM | RUB | 53 462 | 61.60% | 5 347.0 | 0.07% | 1.42% | -13.32% | 5762* | 8% | Покупать |
| Лукойл | LKOD LI | USD | 53 462 | 61.60% | 77.2 | 0.94% | 6.16% | -22.20% | 79.4* | 3% | Покупать |
| Газпром Нефть | GAZ LI | USD | 23 849 | 7.33% | 25.2 | 0.20% | 11.28% | -24.93% | 25.6* | 2% | Покупать |
| Газпром Нефть | SIBN RX | RUB | 23 849 | 7.33% | 351.9 | -0.61% | 7.27% | -16.24% | 380.7* | 8% | Покупать |
| Chevron Corporation | CVX US | USD | 171 650 | 99.97% | 91.9 | 0.44% | 2.59% | -23.71% | 99* | 8% | Покупать |
| Другие отрасли | | | | | | | | | | | |
| Kcell | KCEL LI | USD | 1 180 | 25.00% | 5.90 | 0.00% | 2.61% | -1.3% | 5.51 | -7% | Держать |
| Kcell | Kcel KZ | KZT | 1 180 | 25.00% | 2 545.00 | 0.39% | -0.78% | 9.23% | 2 346 | -8% | Держать |
| Казахтелеком | KZTK | KZT | 720 | 23.00% | 26 382.46 | 1.04% | 1.82% | -2.65% | 30 130 | 14% | Покупать |

*на основе ANR Bloomberg

Рекомендации Halyk Finance (Облигации)

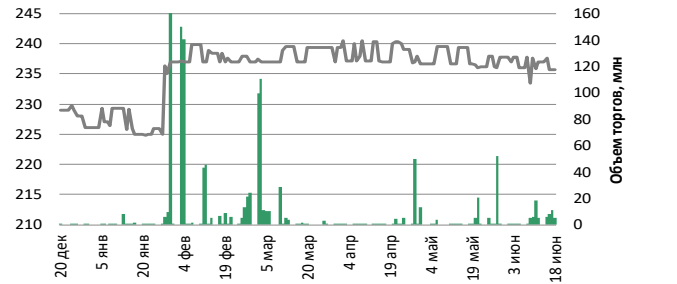
| Компания | Тикер | Валюта | Купон, % | Дата | | Котировки | | Доход, % | Рекомендация |
|---------------------------|----------|--------|----------|------------|------------|-----------|---------|----------|--------------|
| | | | | Выпуска | Погашения | Покупка | Продажа | | |
| Банки | | | | | | | | | |
| ForteBank | TEBNe1 | USD | 14.00 | 30.06.2010 | 30.06.2022 | 113.32 | 114.42 | 6.29 | Покупать |
| Sberbank | SBERb9 | KZT | 6.40 | 25.09.2013 | 25.09.2020 | 98.79 | 99.31 | 2.74 | Покупать |
| Tinkoff Bank | AKBHC | USD | 9.25 | 15.06.2017 | бессроч | 101.72 | 103.33 | 7.88 | Покупать |
| Узпромстройбанк | SQBN | USD | 5.75 | 02.12.2019 | 02.12.2024 | 100.10 | 102.21 | 5.19 | Покупать |
| БЦК | CCBNe3 | USD | 6.36 | 03.03.2006 | бессроч | 81.17 | 85.00 | 7.45 | Держать |
| АТФ | ATFBe7 | USD | 8.02 | 10.11.2006 | бессроч | 90.15 | 91.32 | 8.50 | Держать |
| Bank of Georgia | GEBGG 6 | USD | 6.00 | 26.07.2016 | 26.07.2023 | 98.65 | 99.40 | 6.21 | Покупать |
| Bank of Georgia | GEBGG 11 | USD | 11.13 | 28.03.2019 | бессроч | 95.88 | 99.18 | 9.82 | Покупать |
| TBC Bank | TBCBGE | USD | 5.75 | 19.06.2019 | 19.06.2024 | 98.70 | 99.85 | 5.79 | Покупать |
| TBC Bank | TBCBGE | USD | 10.78 | 03.07.2019 | бессроч | 95.75 | 97.93 | 10.13 | Покупать |
| Евразийский Банк | EUBNb13 | KZT | 9.00 | 10.01.2014 | 10.01.2024 | 83.88 | 88.86 | 13.01 | Покупать |
| Kaspi Bank | CSBNb17 | KZT | 9.70 | 27.01.2015 | 27.01.2023 | 94.95 | 99.31 | 10.00 | Покупать |
| БРК | BRKZe4 | USD | 6.00 | 23.03.2006 | 23.03.2026 | 107.06 | 108.41 | 4.31 | Покупать |
| БРК | BRKZe7 | USD | 4.13 | 10.12.2012 | 10.12.2022 | 103.62 | 104.33 | 2.27 | Покупать |
| БРК | BRKZe9 | KZT | 8.95 | 04.05.2018 | 04.05.2023 | 91.29 | 93.28 | 11.77 | Покупать |
| Сырьевой сектор | | | | | | | | | |
| КазМунайГаз | KMGZe12 | USD | 5.75 | 19.04.2017 | 19.04.2047 | 117.06 | 118.23 | 4.58 | Покупать |
| КазМунайГаз | KMGZe14 | USD | 5.38 | 24.04.2018 | 24.04.2030 | 113.24 | 114.15 | 3.67 | Покупать |
| КазМунайГаз | KMGZe15 | USD | 6.38 | 24.04.2018 | 24.10.2048 | 126.43 | 127.55 | 4.63 | Покупать |
| КазТрансГаз | KZTGe1 | USD | 4.38 | 26.09.2017 | 26.09.2027 | 106.27 | 107.22 | 3.24 | Покупать |
| Petrobras | PETBRA | USD | 6.88 | 30.10.2009 | 20.01.2040 | 105.40 | 106.68 | 6.28 | Покупать |
| Petrobras | PETBRA | USD | 6.75 | 27.01.2011 | 27.01.2041 | 104.30 | 105.51 | 6.27 | Покупать |
| Petrobras | PETBRA | USD | 5.63 | 20.05.2013 | 20.05.2043 | 95.13 | 96.31 | 5.92 | Покупать |
| Petrobras | PETBRA | USD | 7.25 | 17.03.2014 | 17.03.2044 | 108.30 | 109.61 | 6.45 | Покупать |
| Petrobras | PETBRA | USD | 6.90 | 19.03.2019 | 19.03.2049 | 104.40 | 105.65 | 6.46 | Покупать |
| Alcoa Corp | AA | USD | 6.75 | 27.09.2016 | 30.09.2024 | 102.65 | 102.93 | 5.96 | Покупать |
| Alcoa Corp | AA | USD | 7.00 | 27.09.2016 | 30.09.2026 | 103.89 | 104.10 | 6.20 | Покупать |
| Alcoa Corp | AA | USD | 6.13 | 17.05.2018 | 15.05.2028 | 103.56 | 104.29 | 5.45 | Покупать |
| Сельское хозяйство | | | | | | | | | |
| КазАгроФинанс | KAFib6 | KZT | 15.00 | 14.11.2016 | 14.11.2021 | 100.82 | 103.36 | 12.27 | Покупать |
| Другие отрасли | | | | | | | | | |
| КТЖ | TMJLe1 | USD | 6.95 | 10.07.2012 | 10.07.2042 | 130.45 | 132.09 | 4.62 | Покупать |
| КТЖ Финанс | TMJLe5 | RUB | 8.75 | 13.06.2017 | 07.06.2022 | 104.53 | 104.98 | 6.12 | Покупать |
| Исткомтранс | ECTRe1 | USD | 8.00 | 22.04.2013 | 22.04.2022 | 98.31 | 100.00 | 7.99 | Покупать |

Источник: Bloomberg, Halyk Finance

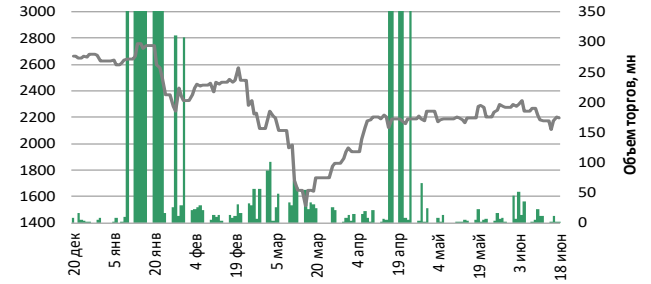
Индекс KASE

| Компания | Тикер | Своб. обращ., % | июн-18 | | Изменение за период, % | | | Средне дневной объем, млн. тенге | Рын. кап, KZT млн |
|------------------|---------|-----------------|----------------------|--------------------------|------------------------|---------|-------------|----------------------------------|-------------------|
| | | | Цена закрытия, тенге | Объем торгов, млн. тенге | 1Д | 1М | С нач. года | | |
| БанкЦентрКредит | CCBN | 41.7% | 236 | 5.57 | 0.0% | -0.40% | 4.2% | 6.9 | 42 419 |
| KAZ Minerals PLC | GB_KZMS | 61.3% | 2 193 | 1.87 | -0.3% | -3.82% | -16.6% | 12.7 | 1 038 888 |
| Народный Банк | HSBK | 35.5% | 122 | 76.40 | 2.7% | 27.51% | -6.5% | 69.3 | 1 401 200 |
| Кселл | Kcel KZ | 25.0% | 2 545 | 32.96 | 0.4% | -0.78% | 9.2% | 63.2 | 507 004 |
| KEGOC | KEGC KZ | 10.0% | 1 725 | 11.26 | 0.0% | 3.79% | 6.2% | 334.5 | 448 498 |
| Казахтелеком | KZTK | 23.0% | 26 382 | 6.62 | 1.0% | 1.82% | -2.6% | 26.0 | 294 520 |
| Казатомпром | KZAP | 18.7% | 5 680 | 0.44 | -0.3% | -6.72% | 8.9% | 25.1 | 1 477 555 |
| КазТрансОйл | KZTO | 10.0% | 787 | 189.60 | 1.7% | -10.54% | -24.0% | 33.4 | 297 698 |

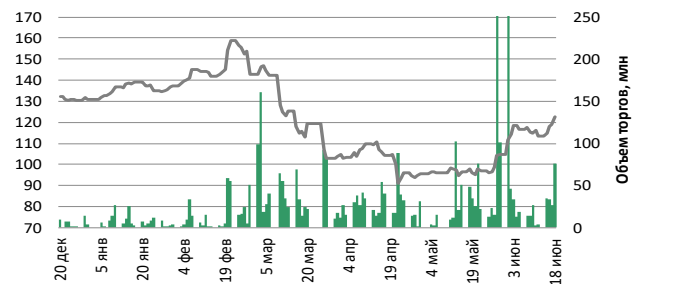
Банк ЦентрКредит



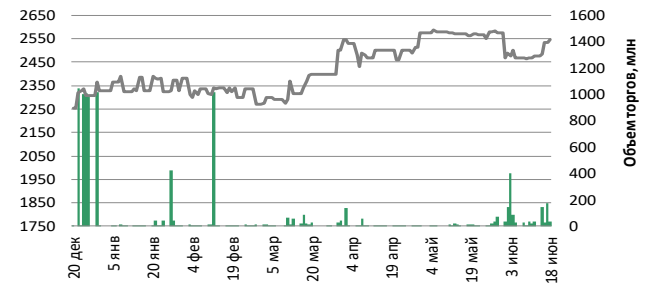
Kaz Minerals



Народный Банк



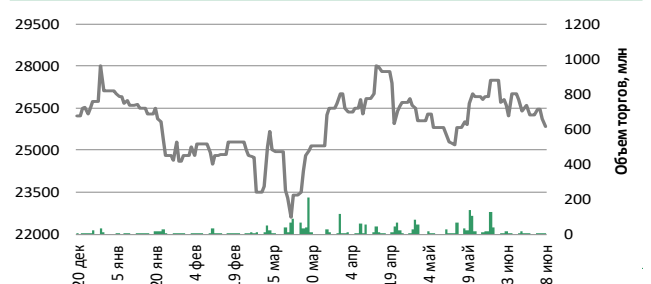
Кселл



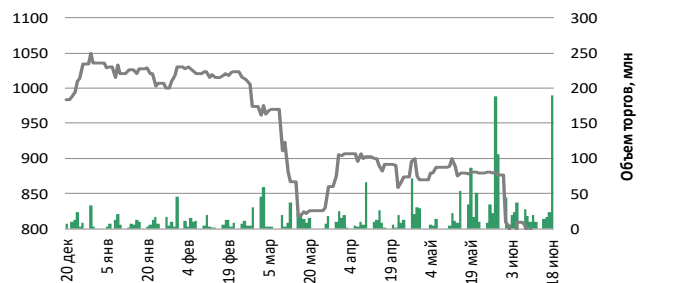
KEGOC



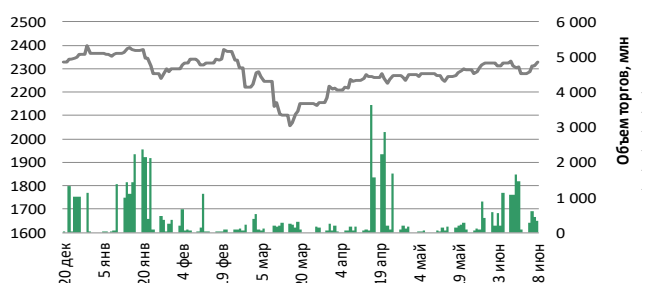
Казахтелеком



КазТрансОйл



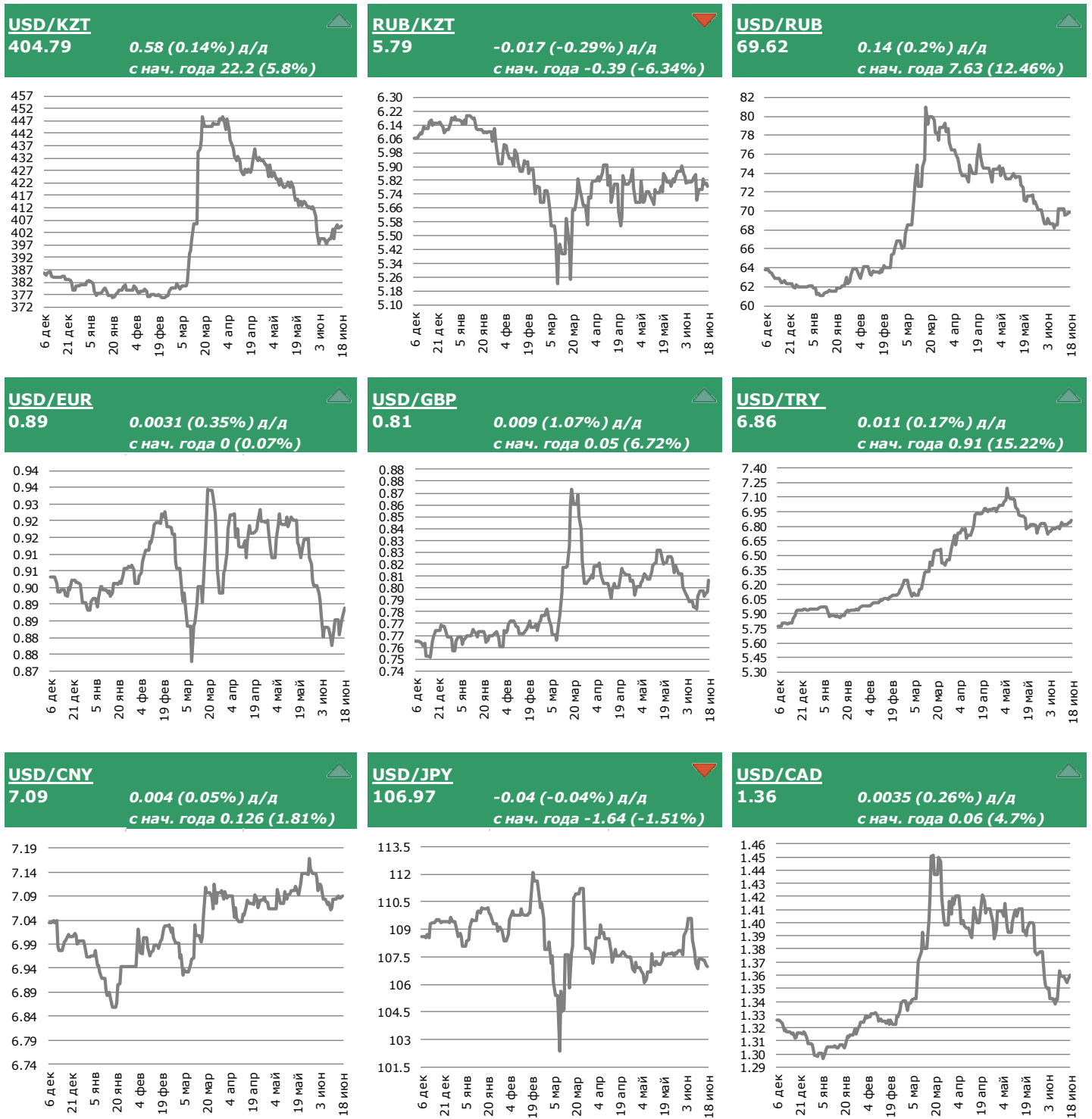
Индекс KASE



*Объем торгов по индексу KASE показан как сумма объемов торгов по каждой акции индекса.

Источник: Bloomberg

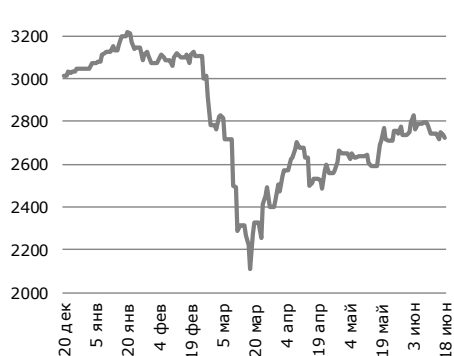
Обменные курсы



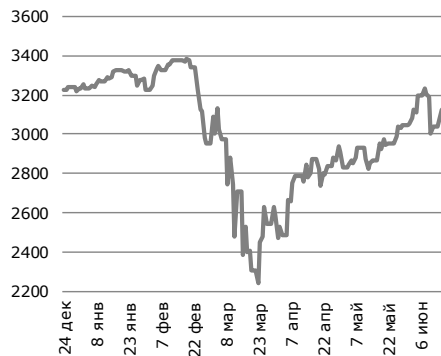
Источник: IRIS, Bloomberg

Мировые индексы

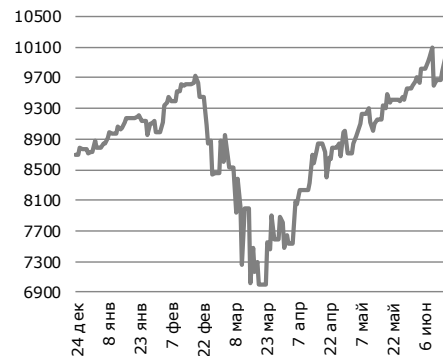
ММВБ (Россия) ▼
2 724 -15.77 (-0.58%) д/д
с нач. года -321.5 (-10.56%)



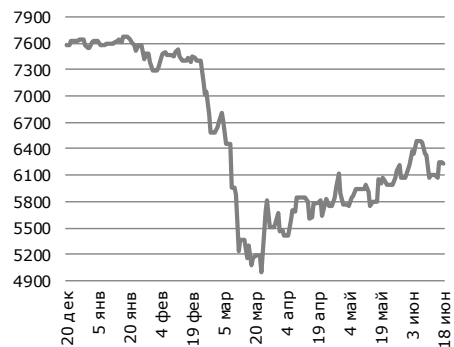
S&P 500 (Америка) ▲
3 115 1.85 (0.06%) д/д
с нач. года -115.4 (-3.57%)



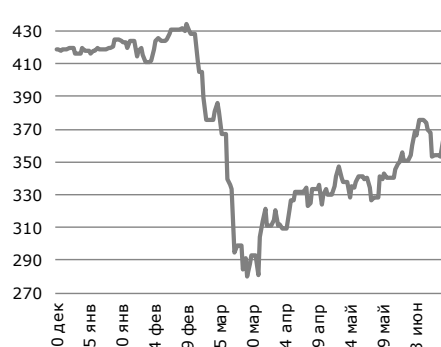
Nasdaq (Америка) ▲
10 012 29.57 (0.3%) д/д
с нач. года 1279 (14.65%)



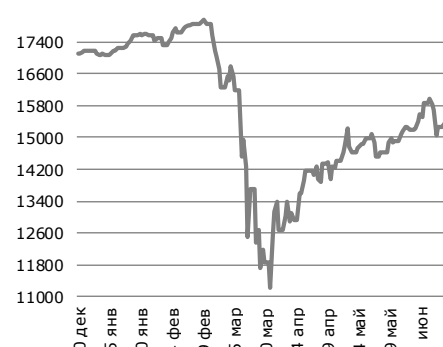
FTSE 100 (Великобрит.) ▼
6 224 -29.18 (-0.47%) д/д
с нач. года -1318.4 (-17.48%)



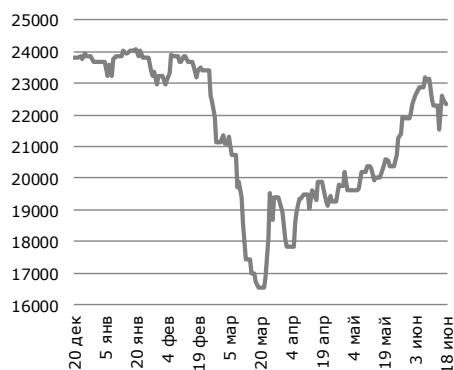
Euro 600 (Европа) ▼
363 -2.61 (-0.71%) д/д
с нач. года -52.4 (-12.61%)



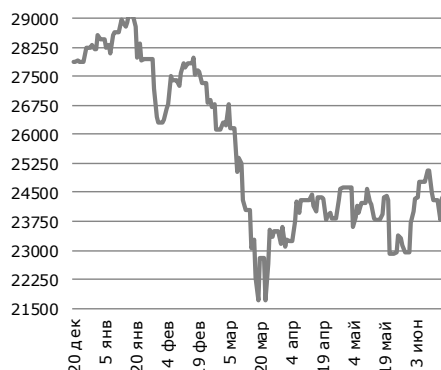
S&P/TSX (Канада) ▲
15 480 51.14 (0.33%) д/д
с нач. года -1583.6 (-9.28%)



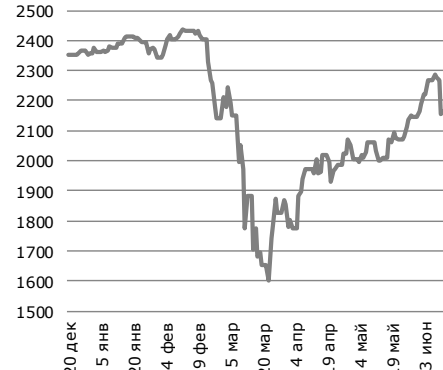
Nikkei 225 (Япония) ▼
22 355 -100.3 (-0.45%) д/д
с нач. года -1301.2 (-5.5%)



Hang Seng (Китай) ▼
24 465 -16.47 (-0.07%) д/д
с нач. года -3725 (-13.21%)



MSCI World (Мир) ▼
2 216 -2.26 (-0.1%) д/д
с нач. года -142.8 (-6.06%)



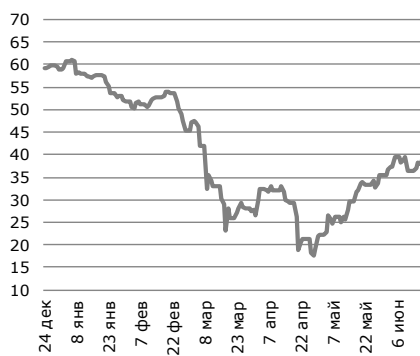
Источник: Bloomberg

Сырьевые товары

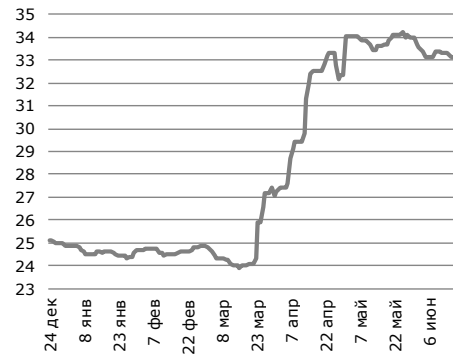
Нефть Brent ▲
41.5 0.8 (1.97%) д/д
с нач. года -24.5 (-37.11%)



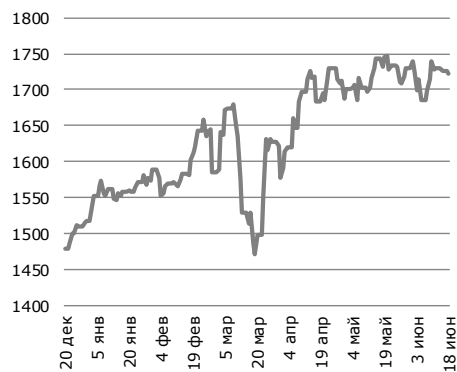
Нефть WTI ▲
38.8 0.88 (2.32%) д/д
с нач. года -20 (-34.02%)



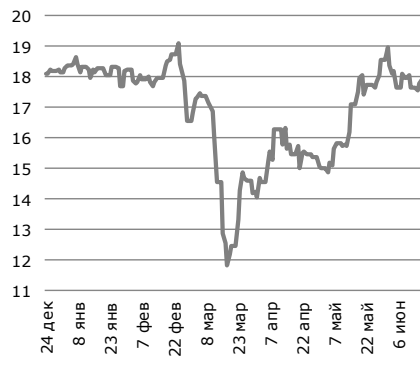
Уран ▲
33.2 0 (0%) д/д
с нач. года 8.25 (33.13%)



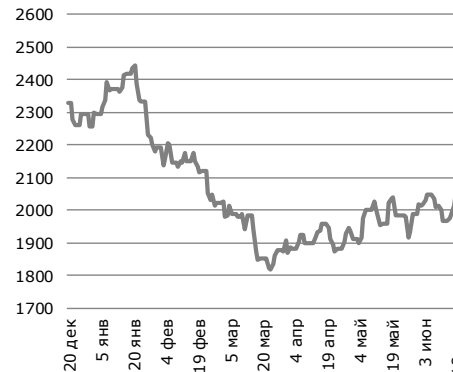
Золото ▼
1 722.9 -4.02 (-0.23%) д/д
с нач. года 205.7 (13.55%)



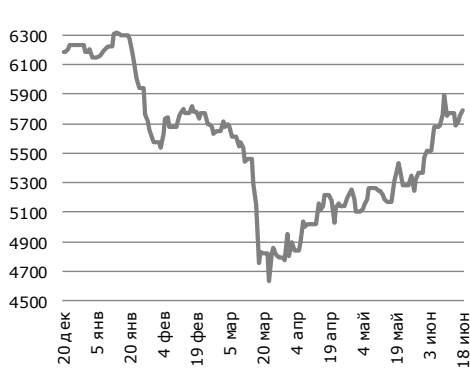
Серебро ▼
17.7 -0.26 (-1.47%) д/д
с нач. года -0.5 (-2.7%)



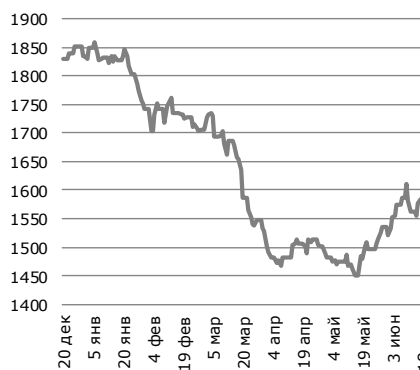
Цинк ▲
2 046.8 34 (1.69%) д/д
с нач. года -211.5 (-9.4%)



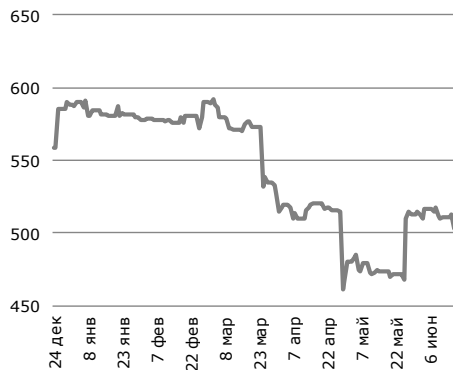
Медь ▲
5 794.5 39.25 (0.68%) д/д
с нач. года -374 (-6.1%)



Алюминий ▼
1 584.5 -0.75 (-0.05%) д/д
с нач. года -249.8 (-13.6%)



Сталь ▼
500.0 -3 (-0.6%) д/д
с нач. года -88 (-15%)



Источник: Bloomberg

© 2020 АО «Halyk Finance» (далее - HF), дочерняя организация АО «Народный банк Казахстана».

Настоящая публикация носит исключительно информационный характер и не является предложением или попыткой со стороны HF купить, продать или вступить в иную сделку в отношении каких-либо ценных бумаг и иных финансовых инструментов, на которые в настоящей публикации может содержаться ссылка, предоставить какие-либо инвестиционные рекомендации или услуги. Указанные предложения могут быть направлены исключительно в соответствии с требованиями применимого законодательства. Настоящая публикация основана на информации, которую мы считаем надежной, однако мы не утверждаем, что все приведенные сведения абсолютно точны. При этом, отмечаем, что прошлая доходность не является показателем доходности инвестиций в будущем. Мы не несем ответственности за использование клиентами информации, содержащейся в настоящей публикации, а также за сделки и операции с ценными бумагами и иными финансовыми инструментами, упоминающимися в ней. Мы не берем на себя обязательство регулярно обновлять информацию, которая содержится в настоящей публикации или исправлять возможные неточности. HF, его аффилированные и должностные лица, партнеры и сотрудники, в том числе лица, участвующие в подготовке и выпуске этого материала, оставляют за собой право участвовать в сделках в отношении упоминающихся в настоящей публикации ценных бумаг и иных финансовых инструментов. Также отмечаем, что на ценные бумаги и иные финансовые инструменты, рассматриваемые в настоящей публикации и номинированные в иностранной валюте, могут оказывать влияние обменные курсы валют. Изменение обменных курсов валют может вызвать снижение стоимости инвестиций в указанные активы. Следует иметь в виду, что инвестирование в Американские депозитарные расписки также подвержено риску изменения обменного курса валют, а инвестирование в казахстанские ценные бумаги и иные финансовые инструменты имеет значительный риск. В указанной связи, инвесторы до принятия решения об участии в сделках с ценными бумагами и иными финансовыми инструментами, рассматриваемыми в настоящей публикации, должны проводить собственное исследование относительно надежности эмитентов данных ценных бумаг и иных финансовых инструментов.

Настоящая информация не предназначена для публичного распространения и не может быть воспроизведена, передана или опубликована, целиком или по частям, без предварительного письменного разрешения АО «Halyk Finance».

© 2020, все права защищены.

Департамент исследований

| | |
|--------------------|----------------------|
| Станислав Чув | Директор |
| Асан Курманбеков | Макроэкономика |
| Дмитрий Шейкин | Макроэкономика |
| Жансая Кантаева | Долговые инструменты |
| Мадина Метеркулова | Долевые инструменты |
| Владислав Бенберин | Долевые инструменты |

E-mail

s.chuyev@halykfinance.kz
a.kurmanbekov@halykfinance.kz
d.sheikin@halykfinance.kz
zh.kantayeva@halykfinance.kz
m.meterkulova@halykfinance.kz
v.benberin@halykfinance.kz

Департамент продаж

| | |
|---------------------|-----------------------------|
| Мария Пан | Директор |
| Айжана Молдахметова | Институциональные инвесторы |
| Асель Байжанова | Институциональные инвесторы |
| Жанна Нуралина | Розничные инвесторы |
| Шынар Жаканова | Розничные инвесторы |
| Алия Абдумажитова | Розничные инвесторы |
| Алия Мухаметжанова | Розничные инвесторы |

E-mail

m.pan@halykfinance.kz
a.moldakhmetova@halykfinance.kz
a.baizhanova@halykfinance.kz
zh.nuralina@halykfinance.kz
sh.zhakanova@halykfinance.kz
a.abdumazhitova@halykfinance.kz
a.mukhametzhanova@halykfinance.kz

Адрес:

Halyk Finance
пр. Абая, 109 «В», 5 этаж
А05А1В4, Алматы, Республика Казахстан
Тел. +7 727 357 31 77
www.halykfinance.kz

Bloomberg

HLFN

Thomson Reuters

Halyk Finance

Factset

Halyk Finance

Capital IQ

Halyk Finance