

## Ежедневный обзор рынка

### Комментарии Halyk Finance

**КазМунайГаз: финансовые результаты за 1кв2020 г.**

#### Казахстан

В четверг **национальная валюта** ослабла на 1.95 тенге до уровня 399.51 тенге (ослабление на 4.4% с нач. года).

Отечественный фондовый рынок закрылся небольшим ростом: **индекс KASE** увеличился на 0.06% и составил 2312п. (-2.2% с нач. года).

Лидерами роста стали акции **Казатомпрома**, увеличившись в цене на 2.3% (+7.2% с нач. года). Объем торгов по данному инструменту составил 2млн тенге, при среднем дневном объеме торгов в 22млн тенге.

Аутсайдерами торгов стали акции **КазТрансОйла**, подешевевшие на 3% (-28.4% с нач. года). Объем торгов по ним составил 24млн тенге, при среднем дневном объеме торгов в 17млн тенге.

#### Международный рынок

Американские фондовые индексы закрылись преимущественно в минусе, так как инвесторы фиксировали прибыль в преддверии публикации блока статданных по рынку труда США.

Индекс «голубых фишек» **S&P500** снизился на 0.34% до 3112п. (-3.7% с нач. года). Большинство секторов S&P500 продемонстрировали снижение. Наихудшую динамику показали секторы коммунальных услуг (-1.95%) и недвижимости (-1.8%). Укрепились секторы финансов (+1.97%), промышленности (+1.05%) и материалов (+0.35%).

#### Сырьевые товары

Стоимость **нефти марки Brent** выросла на 0.5% до \$39.99 за баррель (-39.4% с нач. года). Дальнейший рост котировок сдерживался сомнениями инвесторов о возможности дальнейшего продления соглашения о сокращении добычи. Россия и Саудовская Аравия согласовали возможность продления ограничений по добыче за июнь еще на один-два месяца, но при условии полного исполнения сделки всеми участниками.

Согласно сообщениям Bloomberg, **заседание технического комитета ОПЕК+** перенесено с 5 июня на 17 июня, а заседание министерского мониторингового комитета ОПЕК+ - с 8 на 18 июня.

**Золото** подорожало на 0.84% (+13% с нач. года), **медь** подорожала на 0.2% (-10.6% с нач. года), а стоимость **урана** снизилась на 0.3% (+33.9% с нач. года).

## Ключевые показатели

Индексы	04.06	1Д, %	1М, %	С нач. года, %
KASE	2 312	0.06%	1.4%	-2.2%
FTSE	6 341	-0.64%	8.4%	-15.9%
S&P 500	3 112	-0.34%	8.5%	-3.7%
NASDAQ	9 630	-0.77%	7.8%	10.3%
MSCI World	2 219	-0.18%	9.9%	-5.9%
ММББ	2 766	-2.29%	4.2%	-9.2%
Обменные курсы	04.06	1Д, %	1М, %	С нач. года, %
USDKZT	399.51	0.49%	-5.7%	4.4%
USDRUB	69.02	0.99%	-6.4%	11.5%
USDEUR	0.88	-0.91%	-4.4%	-1.1%
USDGBP	0.79	-0.16%	-1.3%	5.2%
USDCNY	7.11	-0.06%	0.7%	2.1%
Индекс USD	96.68	-0.62%	-3.0%	0.3%
Ставки дох-ти	04.06	1Д, п.п.	1М, п.п.	С нач. года, п.п.
TONIA (1дн. Рено)	8.12	-0.21	0.46	-1.93
LIBOR USD 3М	0.33	0.00	-0.23	-1.58
10 лет. США	0.82	0.08	0.16	-1.09
10 лет. СК	0.31	0.03	0.10	-0.52
10 лет. еврозона	-0.32	0.03	0.26	-0.14
Товары	04.06	1Д, %	1М, %	С нач. года, %
Нефть (Brent)	39.99	0.50%	25.3%	-39.4%
Золото	1714.01	0.84%	0.5%	13.0%
Медь	5514.25	0.20%	7.2%	-10.6%
Уран	33.35	-0.30%	-2.1%	33.9%

## Рекомендации по акциям

Компания	04.06	1Д, %	Таргет	Рекоменд.
КазТрансОйл	742 KZT	-3.01%	1 300	Покупать
KEGOC	1735 KZT	-0.63%	1 337	Продавать
КазАтомПром	5594 KZT	2.27%		Покупать
КазАтомПром	13.8 USD	-0.36		Покупать
Cameco	10.3 USD	-3.11%	11.5*	Покупать
Cameco	13.9 CAD	-3.07%	16.28*	Покупать
Polymetal	1497 GBp	-0.07%		Покупать
Centerra Gold	12.5 CAD	0.73%	14.75*	Покупать
Kaz Minerals	497 GBp	0.77%	-	Пересмотр
Kaz Minerals	2327 KZT	1.17%	-	Пересмотр
Лукойл	5430 RUB	-2.15%	5762*	Держать
Лукойл	78.6 USD	-2.53%	79.4*	Покупать
Газпром Нефть	24.7 USD	-3.52%	25.6*	Держать
Газпром Нефть	345 RUB	-2.10%	380.7*	Покупать
Chevron Corporation	96.3 USD	-0.93%	99*	Покупать
Kcell	5.7 USD	-1.72%	5.51	Держать
Kcell	2499.9 KZT	0.89%	2 346	Держать
Казакхтелеком	26213.6 KZT	-1.46%	30 130	Покупать

\*на основе ANR Bloomberg

## Комментарии Halyk Finance

### КазМунайГаз: финансовые результаты за 1кв2020 г

Выручка по итогам 1кв2020 г. составила 1 376млрд тенге, что ниже на 22% г/г. Чистая прибыль компании сократилась в 4.4 раза до 70млрд тенге в результате снижения средней цены на нефть марки Brent на 20.6% и падения прибыли СП почти на 80% г/г.

Выручка по итогам 1кв2020 г. составила 1 376млрд тенге, что на 22% ниже г/г. Основное отрицательное влияние на динамику выручки оказало снижение средней цены на нефть марки Brent на 20.6% и уменьшение объемов трейдинга нефти KMG International (KMG I), что было незначительно компенсировано увеличением объемов экспорта газа и ослаблением среднего обменного курса тенге к доллару США на 3.6%. Выручка KMG I от реализации нефти и нефтепродуктов за отчетный период составила 236млрд тенге и 267млрд тенге, что ниже показателя за 1кв2019 г. на 44.1% и 30.5%, соответственно. Выручка от реализации казахстанского газа на экспорт увеличилась на 15.3% до 206млрд тенге в основном за счёт увеличения объемов экспорта газа.

Себестоимость покупных нефти, газа, нефтепродуктов для дальнейшей реализации и затраты на переработку сырой нефти уменьшилась на 30.5% г/г и составила 741млрд тенге. Уменьшение связано со снижением затрат на приобретение сырой нефти и падением цены на нефть, что частично компенсировано ростом затрат на приобретаемый газ и ослаблением курса тенге к доллару США. Сумма затрат на закуп нефти снизилась на 33.8% до 407млрд тенге. Стоимость нефти для переработки снизилась на 45.5% и составила 123млрд тенге.

Показатель EBITDA сократился на 43.7% г/г до 275млрд тенге. Свободный денежный поток составил 26млрд тенге по сравнению с отрицательным значением в 46млрд тенге. Чистый долг вырос на 17.3% г/г до 2 769млрд тенге.

	Ед. изм.	1кв2020	1кв2019	г/г
Нефть, Brent	USD/барр.	50.10	63.13	-20.6%
Средний курс	Тенге/долл. США	391.72	378.04	3.6%
Выручка		1376	1765	-0,22
Доля в прибыли в совмест. пред.	млрд тенге	65	219	-70.2%
Чистая прибыль	млрд тенге	70	309	-77.5%
EBITDA	млрд тенге	275	488	-43.7%
Свободный денежный поток	млрд тенге	26	-46	1,56
Чистый долг	млрд тенге	2769	2361	17.3%

Источник: Данные НК КМГ

### Наше мнение:

Пандемия коронавируса, повлекшая за собой ряд ограничительных мер и волатильность на рынке нефти, нашла отражение в финансовых результатах КМГ: чистая прибыль компании упала на 77.5% г/г, показатель EBITDA снизился на 43.7% г/г. Сокращение прибыли совместных предприятий в результате признания убытков по курсовой разнице и падения средней цены на нефть и ухудшение финансовых результатов КМГ вполне ожидаемы. Мы сохраняем рекомендацию «Покупать» облигации НК КМГ, отмечая существенную роль эмитента в нефтегазовой отрасли страны и высокую степень поддержки со стороны государства.

### [Полная версия](#)

## Рекомендации Halyk Finance (Акции)

Наименование	Тикер	Валюта	Рын. кап. Млн \$	Free float, %	Послед. цена	1Д, %	1М, %	С начала года, %	12М ЦЦ	Потенциал роста	Рекомендация
<b>Инфраструктура</b>											
КазТрансОйл	KZTO KZ	KZT	711	10.00%	742.00	-3.01%	-15.53%	-28.37%	1 300	75%	Покупать
KEGOC	KEGC KZ	KZT	1 125	10.00%	1 735.00	-0.63%	5.79%	6.83%	1 337	-23%	Продавать
<b>Металлургия</b>											
КазАтомПром	KAP KZ	KZT	3 579	18.70%	5 594.0	2.27%	-10.31%	7.21%			Покупать
КазАтомПром	KAP LI	USD	3 579	18.70%	13.8	-0.36%	-8.91%	6.15%			Покупать
Самесо	CCJ US	USD	4 069	99.82%	10.3	-3.11%	-6.20%	15.51%	11.5*	12%	Покупать
Самесо	CCO CN	CAD	4 069	99.82%	13.9	-3.07%	-9.68%	20.54%	16.28*	17%	Покупать
Polymetal	POLY LN	GBp	8 869	64.21%	1 497.0	-0.07%	-10.44%	25.27%			Покупать
Centerra Gold	CG CN	CAD	2 707	73.45%	12.5	0.73%	-0.40%	20.52%	14.75*	18%	Покупать
Kaz Minerals	KAZ LN	GBp	2 741	61.30%	497.0	0.77%	22.26%	-6.47%	-	-	Пересмотр
Kaz Minerals	GB_KZMS	KZT	2 741	61.30%	2 327.0	1.17%	6.74%	-11.52%	-	-	Пересмотр
<b>Нефть и Газ</b>											
Лукойл	LKOH RM	RUB	54 459	61.60%	5 430.0	-2.15%	9.15%	-11.98%	5762*	6%	Покупать
Лукойл	LKOD LI	USD	54 459	61.60%	78.6	-2.53%	16.62%	-20.75%	79.4*	1%	Покупать
Газпром Нефть	GAZ LI	USD	23 422	7.33%	24.7	-3.52%	9.05%	-26.27%	25.6*	4%	Покупать
Газпром Нефть	SIBN RX	RUB	23 422	7.33%	345.0	-2.10%	3.25%	-17.89%	380.7*	10%	Покупать
Chevron Corporation	CVX US	USD	179 753	99.97%	96.3	-0.93%	3.65%	-20.11%	99*	3%	Покупать
<b>Другие отрасли</b>											
Kcell	KCEL LI	USD	1 140	25.00%	5.70	-1.72%	-2.56%	-4.7%	5.51	-3%	Держать
Kcell	Kcel KZ	KZT	1 140	25.00%	2 499.99	0.89%	-3.47%	7.30%	2 346	-6%	Держать
Казахтелеком	KZTK	KZT	738	23.00%	26 213.61	-1.46%	-0.33%	-3.27%	30 130	15%	Покупать

\*на основе ANR Bloomberg

## Рекомендации Halyk Finance (Облигации)

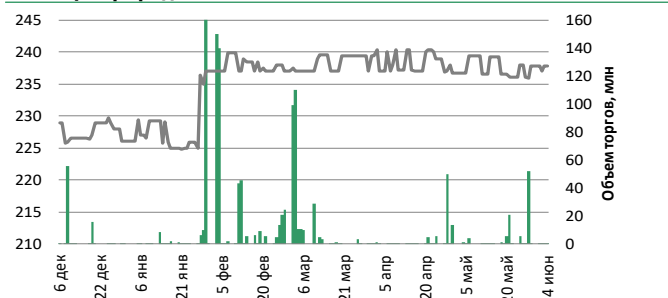
Компания	Тикер	Валюта	Купон, %	Дата		Котировки		Доход-ть, %	Рекомендация
				Выпуска	Погашения	Покупка	Продажа		
<b>Банки</b>									
ForteBank	TEBNe1	USD	14.00	30.06.2010	30.06.2022	113.30	114.42	6.41	Покупать
Sberbank	SBERb9	KZT	6.40	25.09.2013	25.09.2020	98.62	99.21	2.71	Покупать
Tinkoff Bank	AKBHC	USD	9.25	15.06.2017	бессроч	96.00	100.00	8.20	Покупать
Узпромстройбанк	SQBN	USD	5.75	02.12.2019	02.12.2024	99.96	102.43	5.14	Покупать
БЦК	CCBNe3	USD	6.36	03.03.2006	бессроч	82.00	84.20	7.54	Держать
АТФ	ATFBe7	USD	8.02	10.11.2006	бессроч	90.41	91.58	8.53	Держать
Bank of Georgia	GEBGG 6	USD	6.00	26.07.2016	26.07.2023	95.65	98.60	6.50	Покупать
Bank of Georgia	GEBGG 11	USD	11.13	28.03.2019	бессроч	90.59	96.00	10.22	Покупать
ТВС Bank	TVCBGE	USD	5.75	19.06.2019	19.06.2024	98.82	100.13	5.71	Покупать
ТВС Bank	TVCBGE	USD	10.78	03.07.2019	бессроч	91.34	92.56	10.78	Покупать
Евразийский Банк	EUBNb13	KZT	9.00	10.01.2014	10.01.2024	83.74	88.76	13.01	Покупать
Kaspi Bank	CSBNb17	KZT	9.70	27.01.2015	27.01.2023	94.88	99.29	10.00	Покупать
БРК	BRKZe4	USD	6.00	23.03.2006	23.03.2026	106.32	107.82	4.46	Покупать
БРК	BRKZe7	USD	4.13	10.12.2012	10.12.2022	102.68	103.46	2.65	Покупать
БРК	BRKZe9	KZT	8.95	04.05.2018	04.05.2023	90.05	92.58	12.04	Покупать
<b>Сырьевой сектор</b>									
КазМунайГаз	KMGZe12	USD	5.75	19.04.2017	19.04.2047	117.82	118.92	4.51	Покупать
КазМунайГаз	KMGZe14	USD	5.38	24.04.2018	24.04.2030	114.70	115.61	3.48	Покупать
КазМунайГаз	KMGZe15	USD	6.38	24.04.2018	24.10.2048	127.53	128.53	4.56	Покупать
КазТрансГаз	KZTGe1	USD	4.38	26.09.2017	26.09.2027	103.79	104.71	3.62	Покупать
Petrobras	PETBRA	USD	6.88	30.10.2009	20.01.2040	105.72	107.15	6.24	Покупать
Petrobras	PETBRA	USD	6.75	27.01.2011	27.01.2041	104.86	106.21	6.21	Покупать
Petrobras	PETBRA	USD	5.63	20.05.2013	20.05.2043	96.09	97.45	5.83	Покупать
Petrobras	PETBRA	USD	7.25	17.03.2014	17.03.2044	109.88	111.00	6.35	Покупать
Petrobras	PETBRA	USD	6.90	19.03.2019	19.03.2049	106.21	107.40	6.34	Покупать
Alcoa Corp	AA	USD	6.75	27.09.2016	30.09.2024	103.76	103.97	5.70	Покупать
Alcoa Corp	AA	USD	7.00	27.09.2016	30.09.2026	104.08	104.25	6.17	Покупать
Alcoa Corp	AA	USD	6.13	17.05.2018	15.05.2028	102.10	102.46	5.73	Покупать
<b>Сельское хозяйство</b>									
КазАгроФинанс	KAFIb6	KZT	15.00	14.11.2016	14.11.2021	100.86	103.45	12.27	Покупать
<b>Другие отрасли</b>									
КТЖ	TMJLe1	USD	6.95	10.07.2012	10.07.2042	129.59	131.43	4.66	Покупать
КТЖ Финанс	TMJLe5	RUB	8.75	13.06.2017	07.06.2022	104.58	104.72	6.31	Покупать
Исткомтранс	ECTRe1	USD	8.00	22.04.2013	22.04.2022	98.00	100.00	7.99	Покупать

Источник: Bloomberg, Halyk Finance

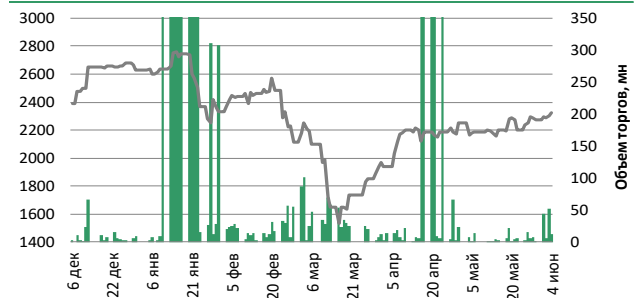
## Индекс KASE

Компания	Тикер	Своб. обращ., %	июн-04		Изменение за период, %			Средне-дневной объем, млн. тенге	Рын. кап, KZT млн
			Цена закрытия, тенге	Объем торгов, млн. тенге	1Д	1М	С нач. года		
БанкЦентрКредит	CCBN	41.7%	238	0.02	0.0%	0.46%	5.2%	10.8	42 805
KAZ Minerals PLC	GB_KZMS	61.3%	2 327	12.65	1.2%	6.74%	-11.5%	224.2	1 086 609
Народный Банк	HSBK	35.5%	118	13.41	-0.4%	22.83%	-9.7%	31.2	1 395 676
Кселл	Kcel KZ	25.0%	2 500	88.95	0.9%	-3.47%	7.3%	76.5	495 600
KEGOC	KEGC KZ	10.0%	1 735	61.55	-0.6%	5.79%	6.8%	12.8	453 958
Казахтелеком	KZTK	23.0%	26 214	6.40	-1.5%	-0.33%	-3.3%	22.3	300 821
Казатомпром	KZAP	18.7%	5 594	1.58	2.3%	-10.31%	7.2%	22.3	1 418 681
КазТрансОйл	KZTO	10.0%	742	24.04	-3.0%	-15.53%	-28.4%	17.0	294 240

### Банк ЦентрКредит



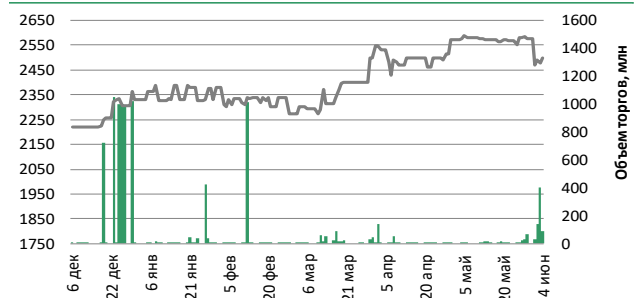
### Kaz Minerals



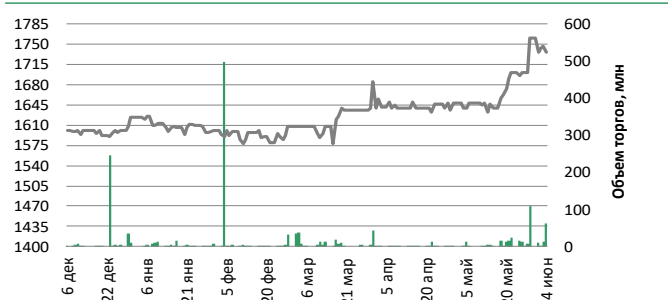
### Народный Банк



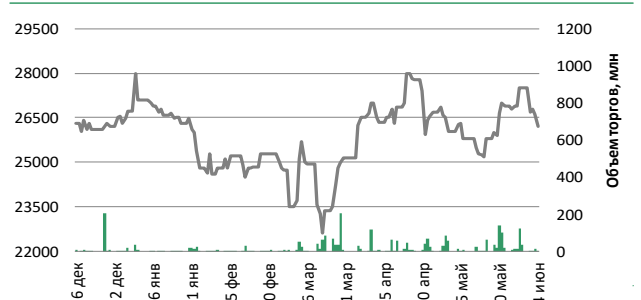
### Кселл



### KEGOC



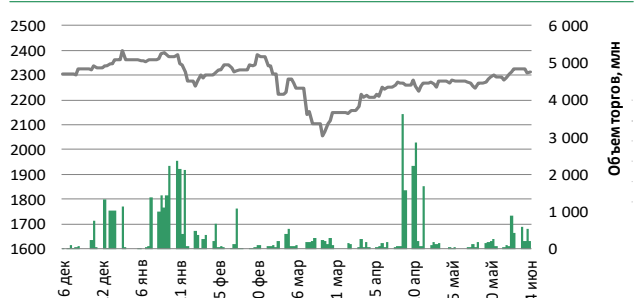
### Казахтелеком



### КазТрансОйл



### Индекс KASE



\*Объем торгов по индексу KASE показан как сумма объемов торгов по каждой акции индекса.  
 Источник: Bloomberg

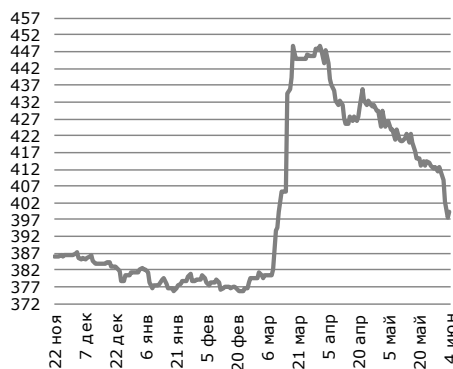
## Обменные курсы

**USD/KZT**

**399.51**

1.95 (0.49%) д/д

с нач. года 16.92 (4.42%)

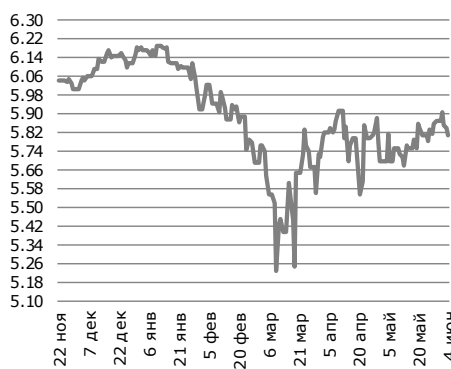


**RUB/KZT**

**5.80**

-0.036 (-0.62%) д/д

с нач. года -0.38 (-6.1%)

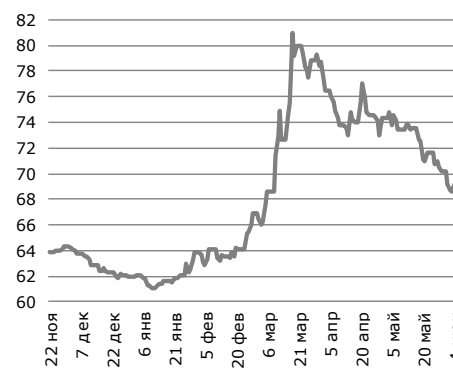


**USD/RUB**

**69.02**

0.67 (0.99%) д/д

с нач. года 7.03 (11.48%)

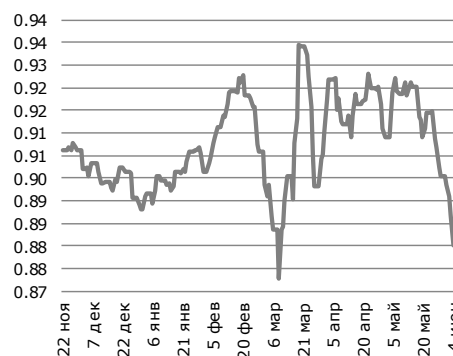


**USD/EUR**

**0.88**

-0.0081 (-0.91%) д/д

с нач. года -0.01 (-1.1%)

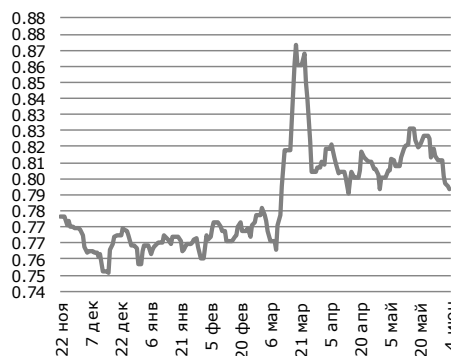


**USD/GBP**

**0.79**

-0.001 (-0.16%) д/д

с нач. года 0.04 (5.25%)

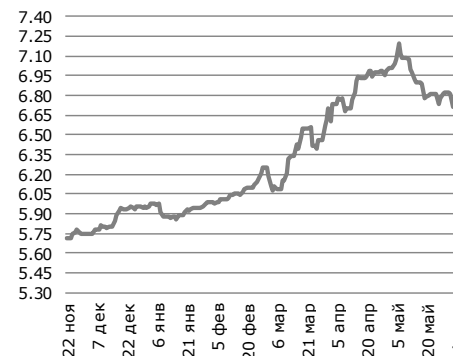


**USD/TRY**

**6.75**

0.013 (0.19%) д/д

с нач. года 0.8 (13.48%)

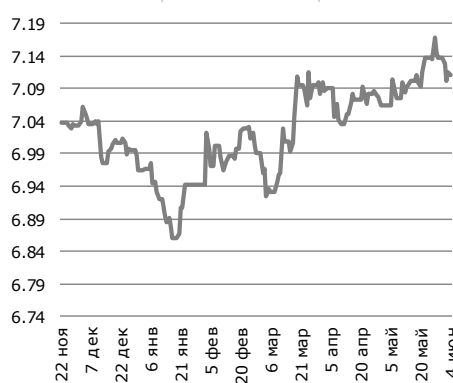


**USD/CNY**

**7.11**

-0.005 (-0.06%) д/д

с нач. года 0.148 (2.13%)

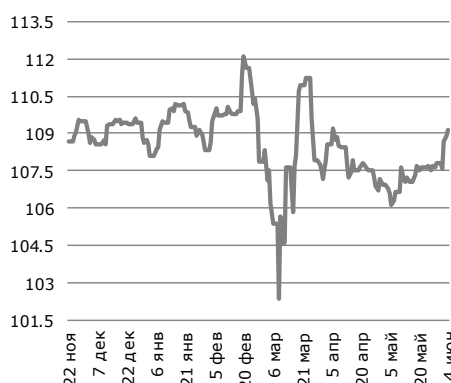


**USD/JPY**

**109.15**

0.25 (0.23%) д/д

с нач. года 0.54 (0.5%)

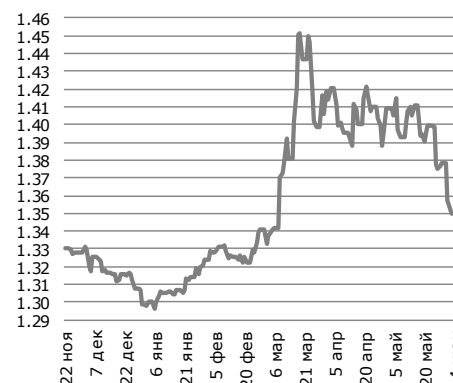


**USD/CAD**

**1.35**

0.0005 (0.04%) д/д

с нач. года 0.05 (3.93%)

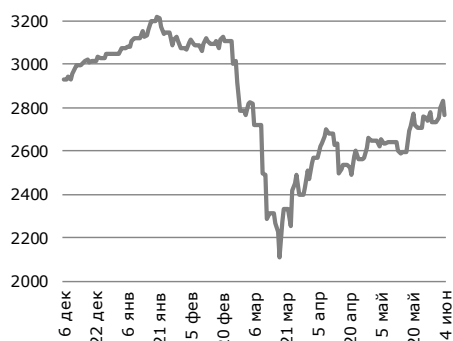


Источник: IRIS, Bloomberg

## Мировые индексы

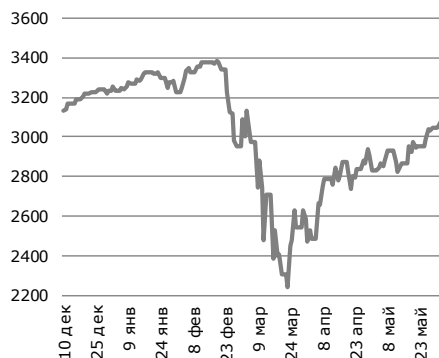
### ММВБ (Россия) ▼

**2 766**  
-64.82 (-2.29%) д/д  
с нач. года -279.6 (-9.18%)



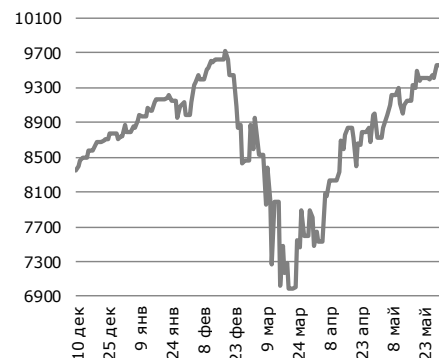
### S&P 500 (Америка) ▼

**3 112**  
-10.52 (-0.34%) д/д  
с нач. года -118.4 (-3.67%)



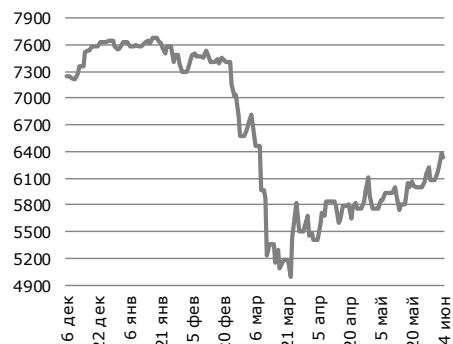
### Nasdaq (Америка) ▼

**9 630**  
-75.02 (-0.77%) д/д  
с нач. года 896.6 (10.27%)



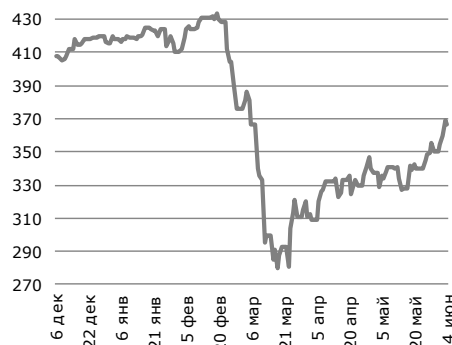
### FTSE 100 (Великобрит.) ▼

**6 341**  
-40.97 (-0.64%) д/д  
с нач. года -1201 (-15.92%)



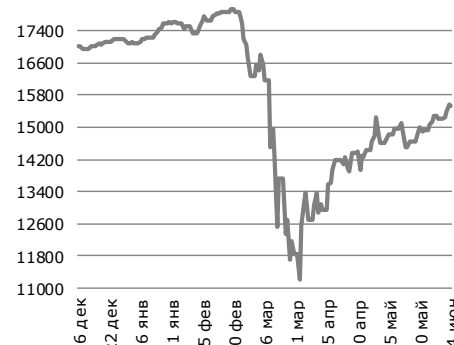
### Еuro 600 (Европа) ▼

**366**  
-2.67 (-0.72%) д/д  
с нач. года -49.6 (-11.93%)



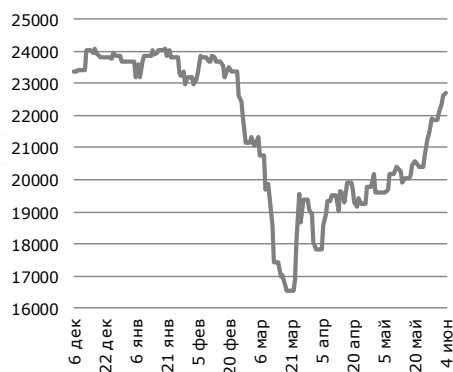
### S&P/TSX (Канада) ▼

**15 528**  
-47.24 (-0.3%) д/д  
с нач. года -1535.6 (-9%)



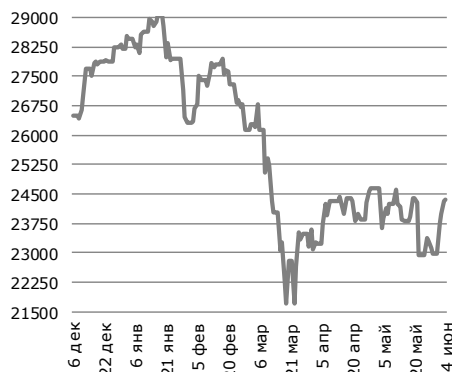
### Nikkei 225 (Япония) ▲

**22 696**  
81.98 (0.36%) д/д  
с нач. года -960.9 (-4.06%)



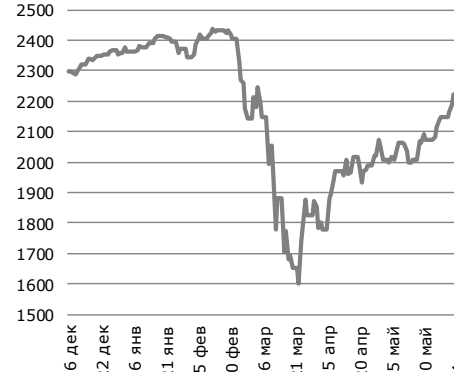
### Hang Seng (Китай) ▲

**24 366**  
40.68 (0.17%) д/д  
с нач. года -3824 (-13.56%)



### MSCI World (Мир) ▼

**2 219**  
-4.04 (-0.18%) д/д  
с нач. года -140 (-5.93%)

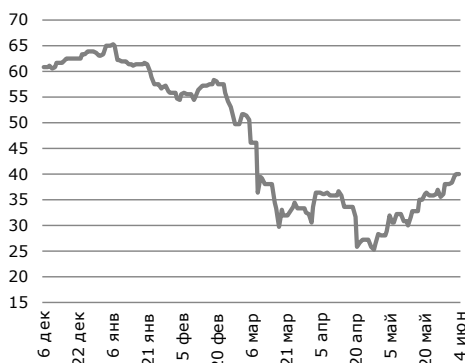


Источник: Bloomberg

## Сырьевые товары

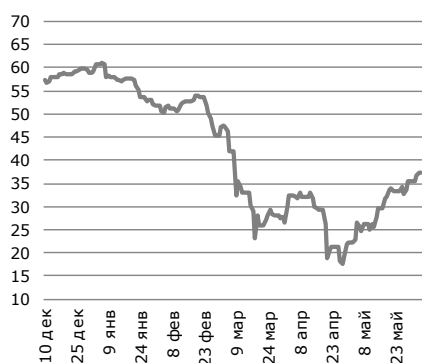
### Нефть Brent

**40.0** 0.2 (0.5%) д/д  
с нач. года -26 (-39.41%)



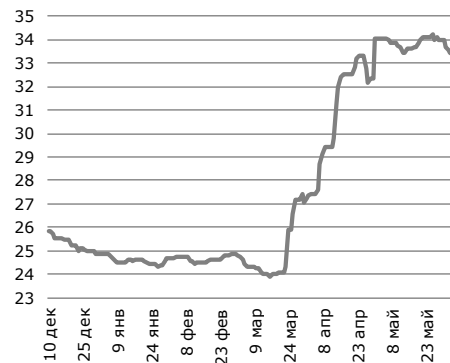
### Нефть WTI

**37.4** 0.12 (0.32%) д/д  
с нач. года -21.5 (-36.45%)



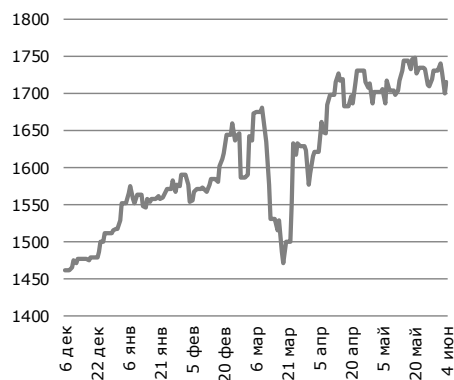
### Уран

**33.4** -0.1 (-0.3%) д/д  
с нач. года 8.45 (33.94%)



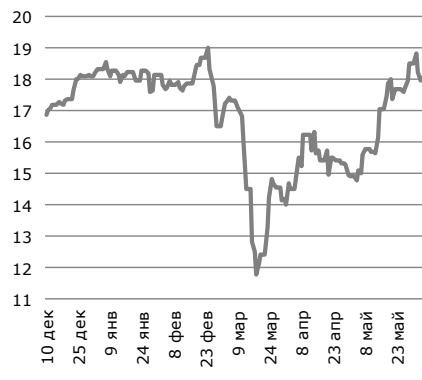
### Золото

**1 714.0** 14.34 (0.84%) д/д  
с нач. года 196.7 (12.97%)



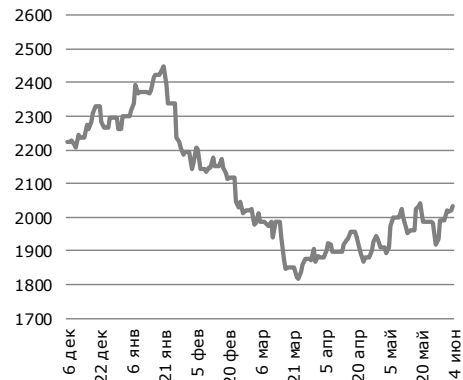
### Серебро

**18.1** 0.1 (0.57%) д/д  
с нач. года 0 (-0.2%)



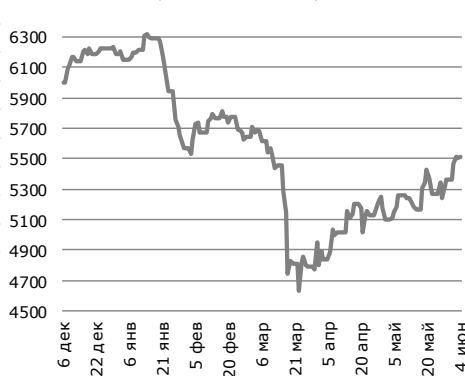
### Цинк

**2 031.5** 10.75 (0.53%) д/д  
с нач. года -230.75 (-10.2%)



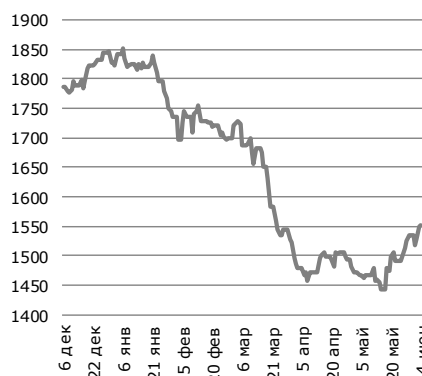
### Медь

**5 514.3** 11 (0.2%) д/д  
с нач. года -654.3 (-10.6%)



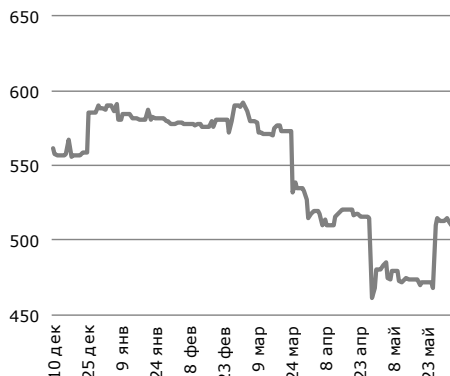
### Алюминий

**1 550.8** 2 (0.13%) д/д  
с нач. года -277 (-15.2%)



### Сталь

**517.0** 7 (1.37%) д/д  
с нач. года -71 (-12.1%)



Источник: Bloomberg

© 2020 АО «Halyk Finance» (далее - HF), дочерняя организация АО «Народный банк Казахстана».

Настоящая публикация носит исключительно информационный характер и не является предложением или попыткой со стороны HF купить, продать или вступить в иную сделку в отношении каких-либо ценных бумаг и иных финансовых инструментов, на которые в настоящей публикации может содержаться ссылка, предоставить какие-либо инвестиционные рекомендации или услуги. Указанные предложения могут быть направлены исключительно в соответствии с требованиями применимого законодательства. Настоящая публикация основана на информации, которую мы считаем надежной, однако мы не утверждаем, что все приведенные сведения абсолютно точны. При этом, отмечаем, что прошлая доходность не является показателем доходности инвестиций в будущем. Мы не несем ответственности за использование клиентами информации, содержащейся в настоящей публикации, а также за сделки и операции с ценными бумагами и иными финансовыми инструментами, упоминающимися в ней. Мы не берем на себя обязательство регулярно обновлять информацию, которая содержится в настоящей публикации или исправлять возможные неточности. HF, его аффилированные и должностные лица, партнеры и сотрудники, в том числе лица, участвующие в подготовке и выпуске этого материала, оставляют за собой право участвовать в сделках в отношении упоминающихся в настоящей публикации ценных бумаг и иных финансовых инструментов. Также отмечаем, что на ценные бумаги и иные финансовые инструменты, рассматриваемые в настоящей публикации и номинированные в иностранной валюте, могут оказывать влияние обменные курсы валют. Изменение обменных курсов валют может вызвать снижение стоимости инвестиций в указанные активы. Следует иметь в виду, что инвестирование в Американские депозитарные расписки также подвержено риску изменения обменного курса валют, а инвестирование в казахстанские ценные бумаги и иные финансовые инструменты имеет значительный риск. В указанной связи, инвесторы до принятия решения об участии в сделках с ценными бумагами и иными финансовыми инструментами, рассматриваемыми в настоящей публикации, должны проводить собственное исследование относительно надежности эмитентов данных ценных бумаг и иных финансовых инструментов.

Настоящая информация не предназначена для публичного распространения и не может быть воспроизведена, передана или опубликована, целиком или по частям, без предварительного письменного разрешения АО «Halyk Finance».

© 2020, все права защищены.

## Департамент исследований

Станислав Чуев	Директор
Асан Курманбеков	Макроэкономика
Дмитрий Шейкин	Макроэкономика
Жансая Кантаева	Долговые инструменты
Мадина Метеркулова	Долевые инструменты
Владислав Бенберин	Долевые инструменты

## E-mail

[s.chuyev@halykfinance.kz](mailto:s.chuyev@halykfinance.kz)  
[a.kurmanbekov@halykfinance.kz](mailto:a.kurmanbekov@halykfinance.kz)  
[d.sheikin@halykfinance.kz](mailto:d.sheikin@halykfinance.kz)  
[zh.kantayeva@halykfinance.kz](mailto:zh.kantayeva@halykfinance.kz)  
[m.meterkulova@halykfinance.kz](mailto:m.meterkulova@halykfinance.kz)  
[v.benberin@halykfinance.kz](mailto:v.benberin@halykfinance.kz)

## Департамент продаж

Мария Пан	Директор
Айжана Молдахметова	Институциональные инвесторы
Асель Байжанова	Институциональные инвесторы
Жанна Нуралина	Розничные инвесторы
Шынар Жаканова	Розничные инвесторы
Алия Абдумажитова	Розничные инвесторы
Алия Мухаметжанова	Розничные инвесторы

## E-mail

[m.pan@halykfinance.kz](mailto:m.pan@halykfinance.kz)  
[a.moldakhmetova@halykfinance.kz](mailto:a.moldakhmetova@halykfinance.kz)  
[a.baizhanova@halykfinance.kz](mailto:a.baizhanova@halykfinance.kz)  
[zh.nuralina@halykfinance.kz](mailto:zh.nuralina@halykfinance.kz)  
[sh.zhakanova@halykfinance.kz](mailto:sh.zhakanova@halykfinance.kz)  
[a.abdumazhitova@halykfinance.kz](mailto:a.abdumazhitova@halykfinance.kz)  
[a.mukhametzhanova@halykfinance.kz](mailto:a.mukhametzhanova@halykfinance.kz)

## Адрес:

Halyk Finance  
пр. Абая, 109 «В», 5 этаж  
А05А1В4, Алматы, Республика Казахстан  
Тел. +7 727 357 31 77  
[www.halykfinance.kz](http://www.halykfinance.kz)

## Bloomberg

HLFN

## Thomson Reuters

Halyk Finance

## Factset

Halyk Finance

## Capital IQ

Halyk Finance