

Ежедневный обзор рынка

Казахстан

Во вторник **национальная валюта** укрепилась по отношению к доллару США на 6.24 тенге до уровня 402.37 тенге (ослабление на 5.2% с нач. года).

По итогам вчерашних торгов казахстанский рынок акций продемонстрировал небольшой рост: **индекс KASE** увеличился на 0.1% и составил 2326п. (-1.6% с нач. года).

Лидерами роста стали акции **Народного Банка**, увеличившись в цене на 2.3% (-12.6% с нач. года). Объем торгов по данному инструменту составил 46млн тенге, при среднем дневном объеме торгов в 31млн тенге.

Аутсайдерами торгов стали акции **Казатомпрома**, подешевев на 0.9% (+11.2% с нач. года). Объем торгов по ним составил 1.2млн тенге, при среднем дневном объеме торгов в 22млн тенге.

Международный рынок

Американские фондовые индексы завершили торги на позитивной территории, так как оптимизм по поводу смягчения карантинных мер и признаков восстановления экономической активности нивелировал негативный эффект от массовых беспорядков в США, начавшихся после смерти афроамериканца Джорджа Флойда от рук полицейского. Для подавления беспорядков власти ряда американских городов ввели комендантский час и задействовали солдат Национальной гвардии.

Инвесторы также оценивали новости о сохраняющейся напряженности между Пекином и Вашингтоном. Согласно сообщениям **Reuters**, государственные компании Китая закупили в понедельник три партии соевых бобов вопреки требованию приостановить закупки соевых бобов и свинины в США.

Индекс «голубых фишек» **S&P500** вырос на 0.82% до 3081п. (-4.6% с нач. года). Все секторы S&P500 закрылись повышением. Наилучшую динамику продемонстрировал сектор нефти и газа, укрепившись на 2.65%.

Сырьевые товары

Стоимость **нефти марки Brent** выросла на 3.26% до \$39.57 за баррель (-40% с нач. года) на надеждах о том, что на предстоящем заседании ОПЕК+ участники картеля договорятся о продлении сокращения объемов добычи нефти. Также поддержку котировкам оказал оптимизм по поводу увеличения спроса на фоне смягчения карантинных мер по всему миру.

Золото подешевело на 0.68% (+13.9% с нач. года), **медь** подорожала на 0.83% (-10.7% с нач. года), а стоимость **урана** снизилась на 0.45% (+34.7% с нач. года).

Ключевые показатели

Индексы	02.06	1Д, %	1М, %	С нач. года, %
KASE	2 326	0.10%	2.2%	-1.6%
FTSE	6 220	0.87%	7.9%	-17.5%
S&P 500	3 081	0.82%	8.8%	-4.6%
NASDAQ	9 657	0.61%	10.8%	10.6%
MSCI World	2 187	1.07%	9.1%	-7.3%
ММББ	2 797	1.68%	5.5%	-8.2%
Обменные курсы	02.06	1Д, %	1М, %	С нач. года, %
USDKZT	402.37	-1.53%	-5.5%	5.2%
USDRUB	68.98	-1.04%	-7.3%	11.4%
USDEUR	0.90	-0.31%	-1.7%	0.4%
USDGBP	0.80	-0.47%	-0.4%	5.6%
USDCNY	7.10	-0.37%	0.5%	2.0%
Индекс USD	97.67	-0.16%	-1.4%	1.3%
Ставки дох-ти	02.06	1Д, п.п.	1М, п.п.	С нач. года, п.п.
TONIA (1дн. Репо)	8.12	0.01	0.23	-1.93
LIBOR USD 3М	0.34	0.00	-0.22	-1.57
10 лет. США	0.69	0.03	0.07	-1.23
10 лет. СК	0.22	-0.01	-0.03	-0.60
10 лет. еврозона	-0.42	-0.01	0.17	-0.23
Товары	02.06	1Д, %	1М, %	С нач. года, %
Нефть (Brent)	39.57	3.26%	41.0%	-40.0%
Золото	1727.70	-0.68%	1.6%	13.9%
Медь	5508.75	0.83%	8.0%	-10.7%
Уран	33.55	-0.45%	-1.5%	34.7%

Рекомендации по акциям

Компания	02.06	1Д, %	Таргет	Рекоменд.
КазТрансОйл	803.4 KZT	-0.69%	1 300	Покупать
KEGOC	1743.2 KZT	0.48%	1 337	Продавать
КазАтомПром	5800 KZT	-0.92%		Покупать
КазАтомПром	13.9 USD	0.00		Покупать
Cameco	10.8 USD	1.40%	11.5*	Покупать
Cameco	14.7 CAD	1.10%	16.28*	Покупать
Polymetal	1603.5 GBp	-1.08%		Покупать
Centerra Gold	13.4 CAD	-2.76%	14.75*	Покупать
Kaz Minerals	485.8 GBp	-0.84%	-	Пересмотр
Kaz Minerals	2284.8 KZT	-0.44%	-	Пересмотр
Лукойл	5400 RUB	1.54%	5762*	Держать
Лукойл	78.3 USD	1.69%	79.4*	Покупать
Газпром Нефть	25 USD	3.53%	25.6*	Держать
Газпром Нефть	345 RUB	2.22%	380.7*	Покупать
Chevron Corporation	94.7 USD	2.05%	99*	Покупать
Kcell	5.2 USD	-0.95%	5.51	Держать
Kcell	2489.9 KZT	0.81%	2 346	Держать
Аэрофлот	84.40 RUB	3.08%	-	Пересмотр
Казакхтелеком	26800 KZT	0.38%	30 130	Покупать

*на основе ANR Bloomberg

Рекомендации Halyk Finance (Акции)

Наименование	Тикер	Валюта	Рын. кап. Млн \$	Free float, %	Послед. цена	1Д, %	1М, %	С начала года, %	12М ЦЦ	Потенциал роста	Рекомендация
Инфраструктура											
КазТрансОйл	KZTO KZ	KZT	769	10.00%	803.40	-0.69%	-7.66%	-22.44%	1 300	62%	Покупать
KEGOC	KEGC KZ	KZT	1 128	10.00%	1 743.26	0.48%	5.80%	7.34%	1 337	-23%	Продавать
Металлургия											
КазАтомПром	KAP KZ	KZT	3 605	18.70%	5 800.0	-0.92%	-5.38%	11.15%			Покупать
КазАтомПром	KAP LI	USD	3 605	18.70%	13.9	0.00%	-6.71%	6.92%			Покупать
Самесо	CCJ US	USD	4 290	99.82%	10.8	1.40%	5.34%	21.80%	11.5*	6%	Покупать
Самесо	CCO CN	CAD	4 290	99.82%	14.7	1.10%	1.66%	27.04%	16.28*	11%	Покупать
Polymetal	POLY LN	GBp	9 454	64.21%	1 603.5	-1.08%	-1.05%	34.18%			Покупать
Centerra Gold	CG CN	CAD	2 911	73.45%	13.4	-2.76%	14.25%	29.62%	14.75*	10%	Покупать
Kaz Minerals	KAZ LN	GBp	2 686	61.30%	485.8	-0.84%	21.75%	-8.58%	-	-	Пересмотр
Kaz Minerals	GB_KZMS	KZT	2 686	61.30%	2 284.8	-0.44%	1.55%	-13.13%	-	-	Пересмотр
Нефть и Газ											
Лукойл	LKOH RM	RUB	54 251	61.60%	5 400.0	1.54%	11.88%	-12.47%	5762*	7%	Покупать
Лукойл	LKOD LI	USD	54 251	61.60%	78.3	1.69%	20.83%	-21.05%	79.4*	1%	Покупать
Газпром Нефть	GAZ LI	USD	23 659	7.33%	25.0	3.53%	15.51%	-25.52%	25.6*	3%	Покупать
Газпром Нефть	SIBN RX	RUB	23 659	7.33%	345.0	2.22%	2.85%	-17.89%	380.7*	10%	Покупать
Chevron Corporation	CVX US	USD	176 784	99.97%	94.7	2.05%	5.87%	-21.43%	99*	5%	Покупать
Другие отрасли											
Kcell	KCEL LI	USD	1 040	25.00%	5.20	-0.95%	-11.11%	-13.0%	5.51	6%	Держать
Kcell	Kcel KZ	KZT	1 040	25.00%	2 489.97	0.81%	-3.26%	6.87%	2 346	-6%	Держать
Аэрофлот	AFLT RX	RUB	1 362	48.71%	84.40	3.08%	11.40%	-18.45%	-	-	Пересмотр
Казхателеком	KZTK	KZT	754	23.00%	26 800.00	0.38%	2.92%	-1.11%	30 130	12%	Покупать

*на основе ANR Bloomberg

Рекомендации Halyk Finance (Облигации)

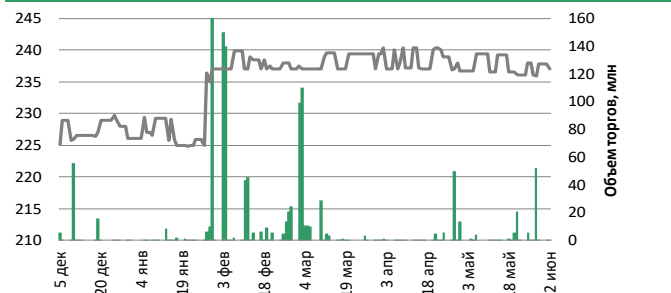
Компания	Тикер	Валюта	Купон, %	Дата		Котировки		Доход-ть, %	Рекомендация
				Выпуска	Погашения	Покупка	Продажа		
Банки									
ForteBank	TEBNe1	USD	14.00	30.06.2010	30.06.2022	113.28	114.42	6.45	Покупать
Sberbank	SBERb9	KZT	6.40	25.09.2013	25.09.2020	98.60	99.20	2.65	Покупать
Tinkoff Bank	AKBHC	USD	9.25	15.06.2017	бессроч	97.33	101.00	8.05	Покупать
Узпромстройбанк	SQBN	USD	5.75	02.12.2019	02.12.2024	99.49	101.50	5.37	Покупать
БЦК	CCBNe3	USD	6.36	03.03.2006	бессроч	82.00	84.31	7.54	Держать
АТФ	ATFBe7	USD	8.02	10.11.2006	бессроч	90.43	91.60	8.55	Держать
Bank of Georgia	GEBGG 6	USD	6.00	26.07.2016	26.07.2023	94.47	98.01	6.71	Покупать
Bank of Georgia	GEBGG 11	USD	11.13	28.03.2019	бессроч	92.69	96.11	10.16	Покупать
TBC Bank	TBCBGE	USD	5.75	19.06.2019	19.06.2024	98.78	100.19	5.70	Покупать
TBC Bank	TBCBGE	USD	10.78	03.07.2019	бессроч	91.90	94.03	10.57	Покупать
Евразийский Банк	EUBNb13	KZT	9.00	10.01.2014	10.01.2024	83.72	88.75	13.01	Покупать
Kaspi Bank	CSBNb17	KZT	9.70	27.01.2015	27.01.2023	94.87	99.29	10.00	Покупать
БРК	BRKZe4	USD	6.00	23.03.2006	23.03.2026	106.58	108.09	4.41	Покупать
БРК	BRKZe7	USD	4.13	10.12.2012	10.12.2022	101.87	102.73	2.99	Покупать
БРК	BRKZe9	KZT	8.95	04.05.2018	04.05.2023	88.59	92.12	12.24	Покупать
Сырьевой сектор									
КазМунайГаз	KMGZe12	USD	5.75	19.04.2017	19.04.2047	114.76	115.96	4.65	Покупать
КазМунайГаз	KMGZe14	USD	5.38	24.04.2018	24.04.2030	112.92	113.83	3.62	Покупать
КазМунайГаз	KMGZe15	USD	6.38	24.04.2018	24.10.2048	123.55	124.54	4.73	Покупать
КазТрансГаз	KZTGe1	USD	4.38	26.09.2017	26.09.2027	102.03	103.06	3.82	Покупать
Petrobras	PETBRA	USD	6.88	30.10.2009	20.01.2040	102.85	104.45	6.47	Покупать
Petrobras	PETBRA	USD	6.75	27.01.2011	27.01.2041	101.81	103.39	6.45	Покупать
Petrobras	PETBRA	USD	5.63	20.05.2013	20.05.2043	93.18	94.37	6.08	Покупать
Petrobras	PETBRA	USD	7.25	17.03.2014	17.03.2044	106.08	107.16	6.65	Покупать
Petrobras	PETBRA	USD	6.90	19.03.2019	19.03.2049	102.29	103.40	6.63	Покупать
Alcoa Corp	AA	USD	6.75	27.09.2016	30.09.2024	102.89	103.11	5.92	Покупать
Alcoa Corp	AA	USD	7.00	27.09.2016	30.09.2026	102.71	102.89	6.43	Покупать
Alcoa Corp	AA	USD	6.13	17.05.2018	15.05.2028	99.20	99.64	6.18	Покупать
Сельское хозяйство									
КазАгроФинанс	KAFIb6	KZT	15.00	14.11.2016	14.11.2021	100.87	103.47	12.28	Покупать
Другие отрасли									
КТЖ	TMJLe1	USD	6.95	10.07.2012	10.07.2042	127.95	129.13	4.80	Покупать
КТЖ Финанс	TMJLe5	RUB	8.75	13.06.2017	07.06.2022	104.64	104.89	6.22	Покупать
Исткомтранс	ECTRe1	USD	8.00	22.04.2013	22.04.2022	98.00	100.00	7.99	Покупать

Источник: Bloomberg, Halyk Finance

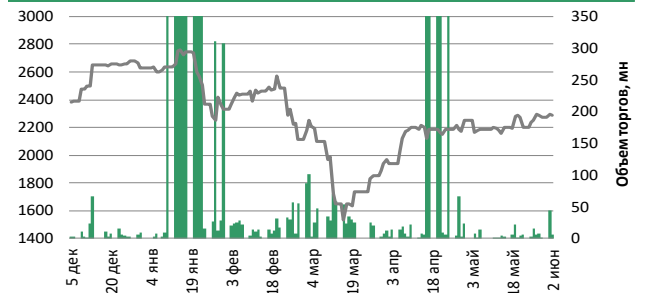
Индекс KASE

Компания	Тикер	Своб. обращ., %	июн-02		Изменение за период, %			Средне дневной объем, млн. тенге	Рын. кап, KZT млн
			Цена закрытия, тенге	Объем торгов, млн. тенге	1Д	1М	С нач. года		
БанкЦентрКредит	CCBN	41.7%	237	0.02	-0.3%	0.13%	4.8%	10.9	42 810
KAZ Minerals PLC	GB_KZMS	61.3%	2 285	6.18	-0.4%	1.55%	-13.1%	228.1	1 084 147
Народный Банк	HSBK	35.5%	115	46.15	2.3%	19.92%	-12.6%	30.8	1 315 161
Кселл	Kcel KZ	25.0%	2 490	144.91	0.8%	-3.26%	6.9%	72.5	494 000
KEGOC	KEGC KZ	10.0%	1 743	1.83	0.5%	5.80%	7.3%	12.9	451 098
Казактелеком	KZTK	23.0%	26 800	0.43	0.4%	2.92%	-1.1%	22.5	301 861
Казатомпром	KZAP	18.7%	5 800	1.21	-0.9%	-5.38%	11.2%	22.3	1 518 271
КазТрансОйл	KZTO	10.0%	803	5.20	-0.7%	-7.66%	-22.4%	17.2	311 164

Банк ЦентрКредит



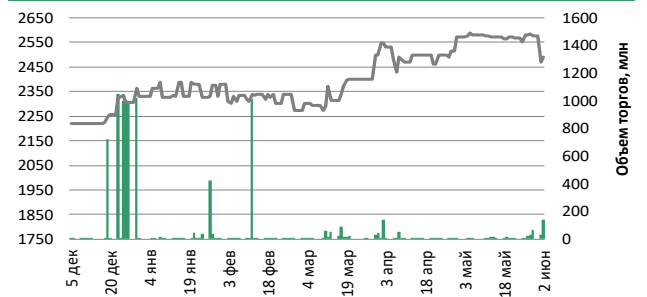
Kaz Minerals



Народный Банк



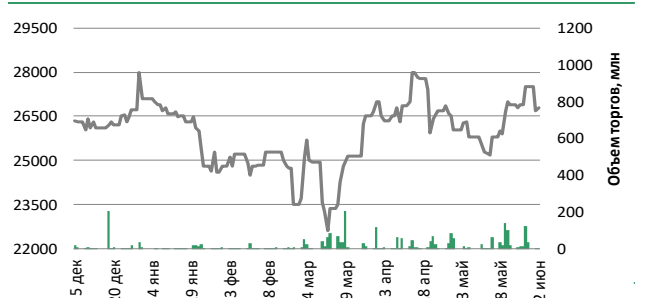
Кселл



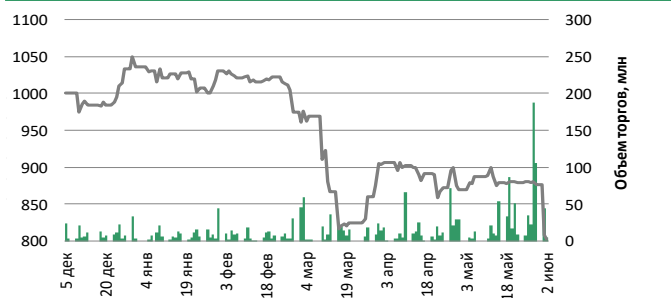
KEGOC



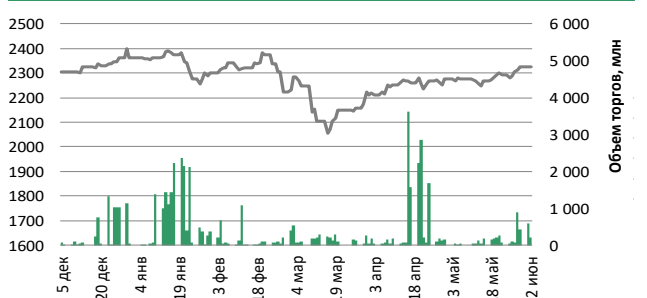
Казактелеком



КазТрансОйл



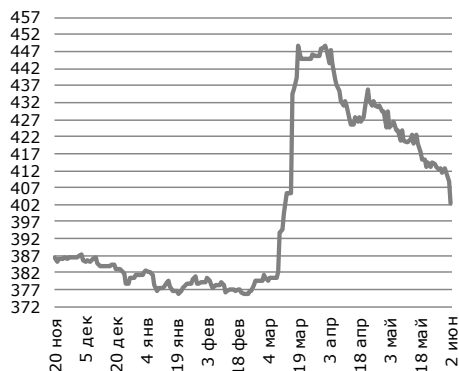
Индекс KASE



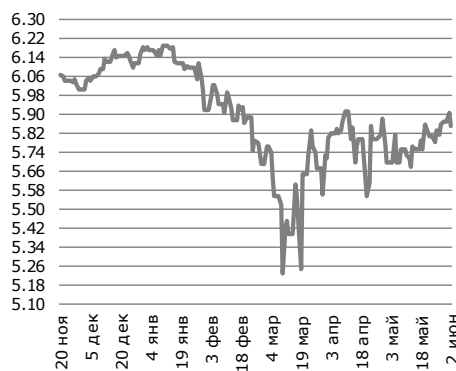
*Объем торгов по индексу KASE показан как сумма объемов торгов по каждой акции индекса.
Источник: Bloomberg

Обменные курсы

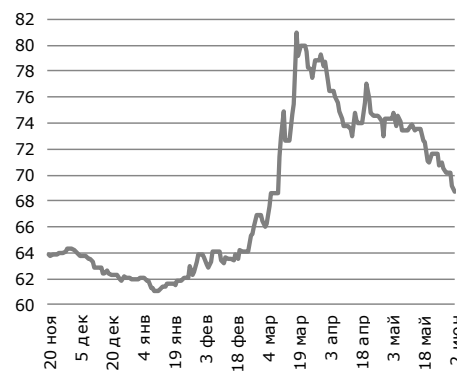
USD/KZT
402.37 -6.24 (-1.53%) д/д
с нач. года 19.78 (5.17%)



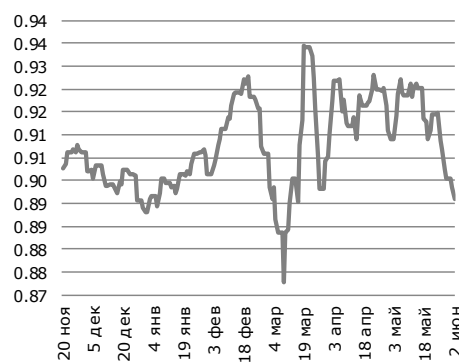
RUB/KZT
5.85 -0.052 (-0.89%) д/д
с нач. года -0.33 (-5.33%)



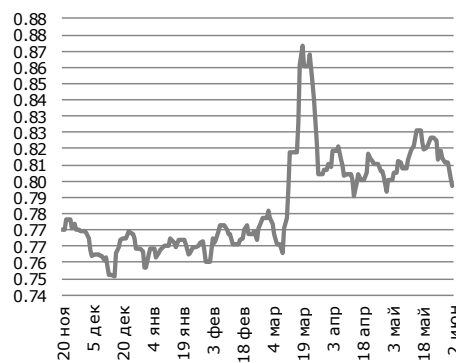
USD/RUB
68.98 -0.73 (-1.04%) д/д
с нач. года 6.99 (11.43%)



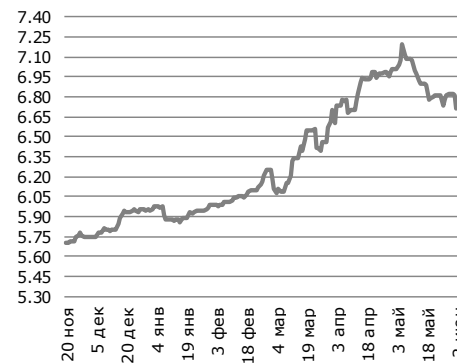
USD/EUR
0.90 -0.0028 (-0.31%) д/д
с нач. года 0 (0.38%)



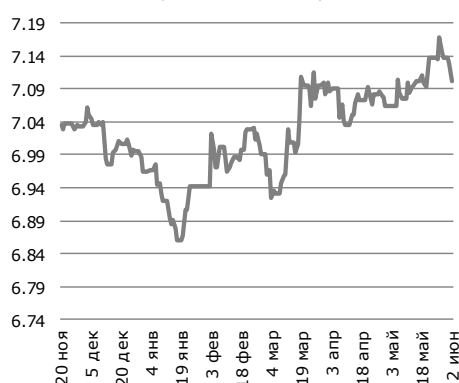
USD/GBP
0.80 -0.004 (-0.47%) д/д
с нач. года 0.04 (5.63%)



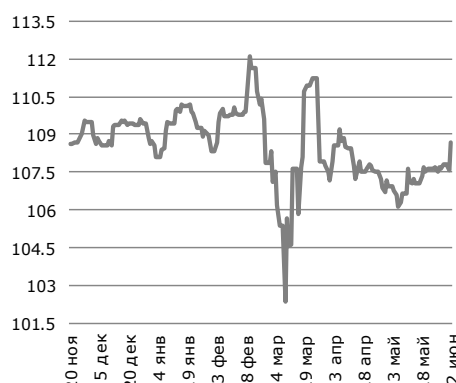
USD/TRY
6.71 -0.097 (-1.43%) д/д
с нач. года 0.76 (12.83%)



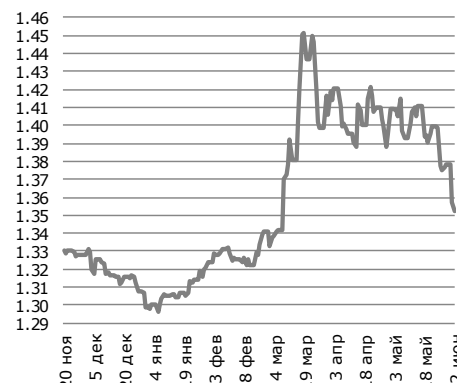
USD/CNY
7.10 -0.026 (-0.37%) д/д
с нач. года 0.138 (1.98%)



USD/JPY
108.68 1.09 (1.01%) д/д
с нач. года 0.07 (0.06%)



USD/CAD
1.35 -0.0054 (-0.4%) д/д
с нач. года 0.05 (4.07%)

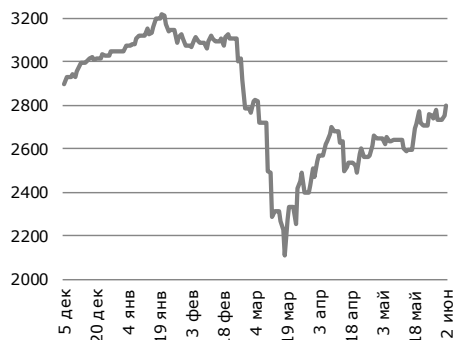


Источник: IRIS, Bloomberg

Мировые индексы

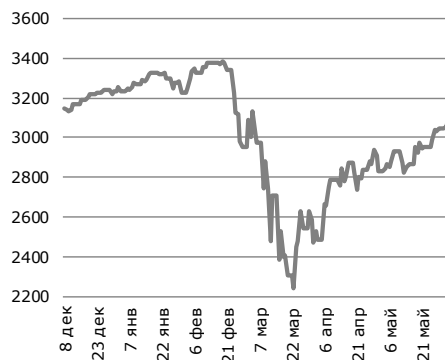
ММВБ (Россия)

2 797 ▲
46.27 (1.68%) д/д
с нач. года -249.4 (-8.19%)



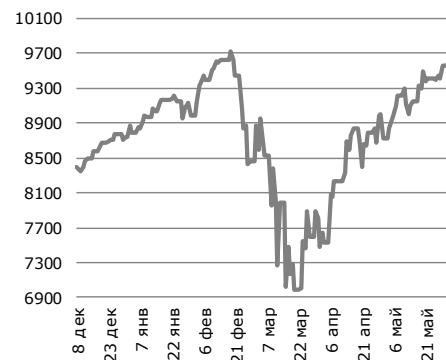
S&P 500 (Америка)

3 081 ▲
25.09 (0.82%) д/д
с нач. года -150 (-4.64%)



Nasdaq (Америка)

9 657 ▲
58.42 (0.61%) д/д
с нач. года 924.2 (10.58%)



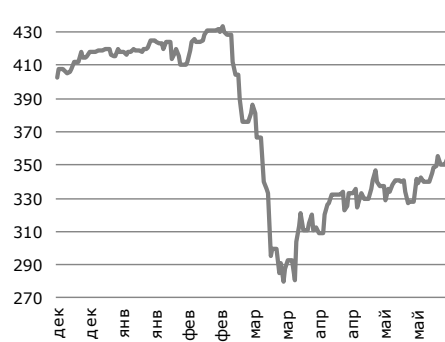
FTSE 100 (Великобрит.)

6 220 ▲
53.72 (0.87%) д/д
с нач. года -1322.3 (-17.53%)



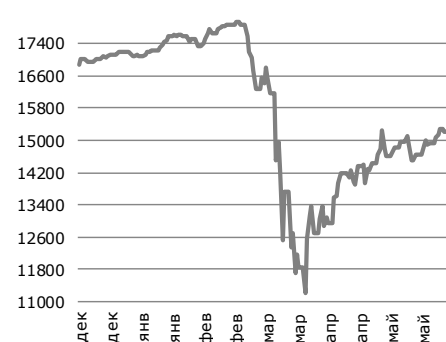
Euro 600 (Европа)

360 ▲
5.57 (1.57%) д/д
с нач. года -56.1 (-13.48%)



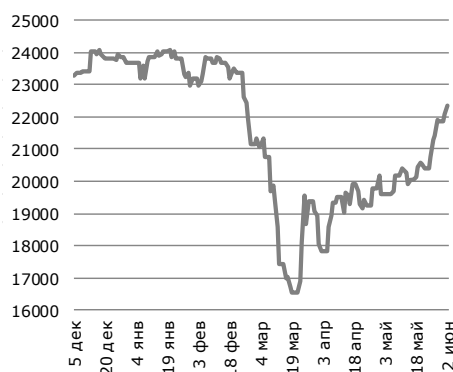
S&P/TSX (Канада)

15 394 ▲
158.15 (1.04%) д/д
с нач. года -1669.1 (-9.78%)



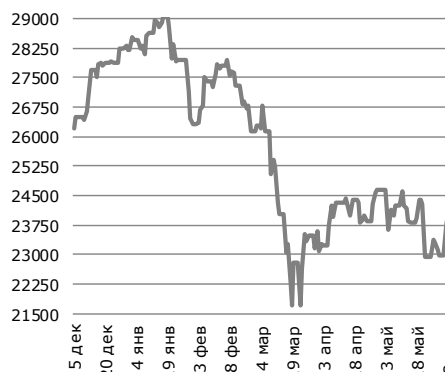
Nikkei 225 (Япония)

22 326 ▲
263.22 (1.19%) д/д
с нач. года -1331 (-5.63%)



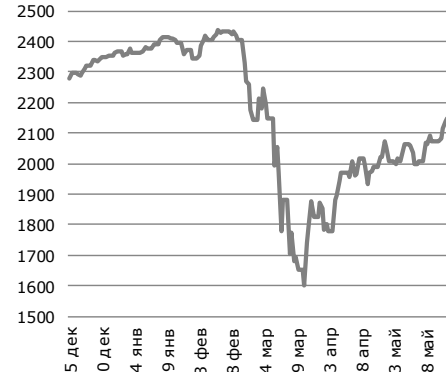
Hang Seng (Китай)

23 996 ▲
263.42 (1.11%) д/д
с нач. года -4194 (-14.88%)



MSCI World (Мир)

2 187 ▲
23.16 (1.07%) д/д
с нач. года -171.4 (-7.27%)

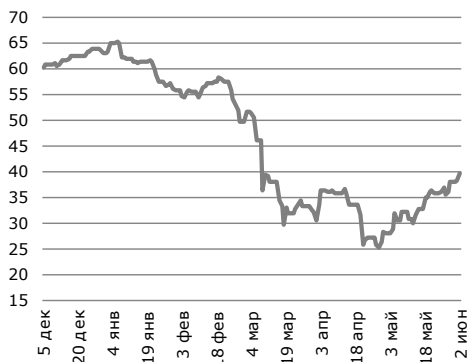


Источник: Bloomberg

Сырьевые товары

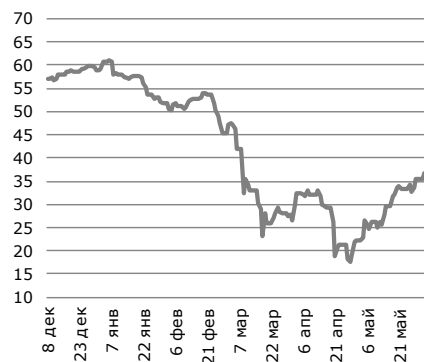
Нефть Brent

39.6 1.25 (3.26%) д/д
с нач. года -26.4 (-40.05%)



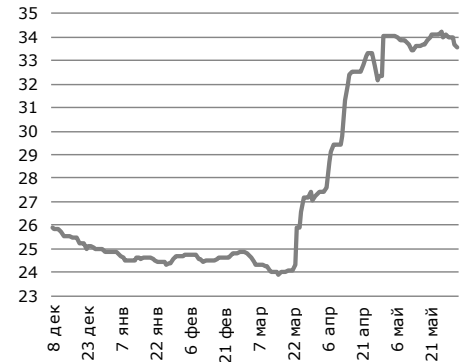
Нефть WTI

36.8 1.37 (3.87%) д/д
с нач. года -22.1 (-37.47%)



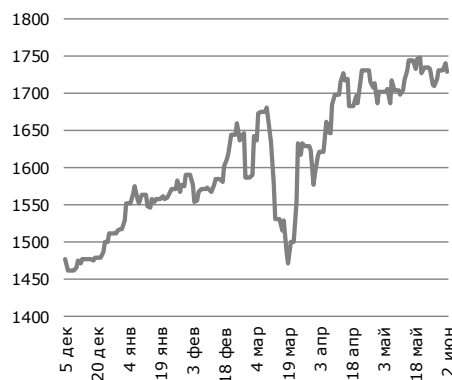
Уран

33.6 -0.15 (-0.45%) д/д
с нач. года 8.65 (34.74%)



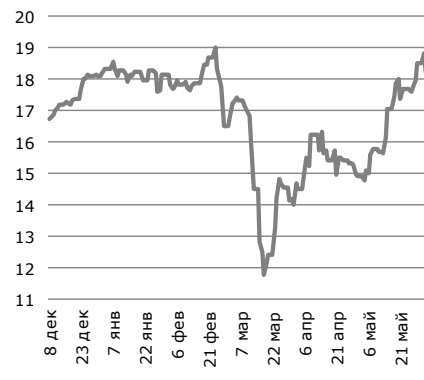
Золото

1 727.7 -11.85 (-0.68%) д/д
с нач. года 210.4 (13.87%)



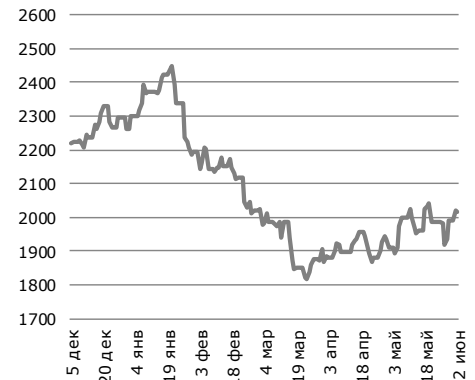
Серебро

18.3 -0.57 (-3.01%) д/д
с нач. года 0.2 (0.9%)



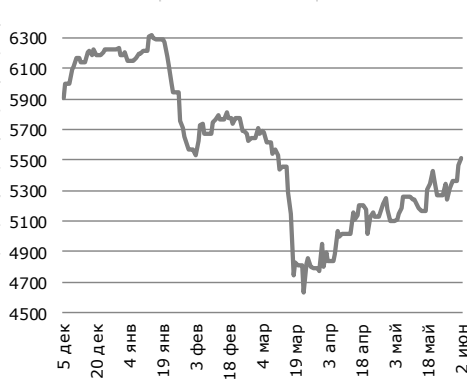
Цинк

2 016.6 -5.7 (-0.28%) д/д
с нач. года -245.7 (-10.9%)



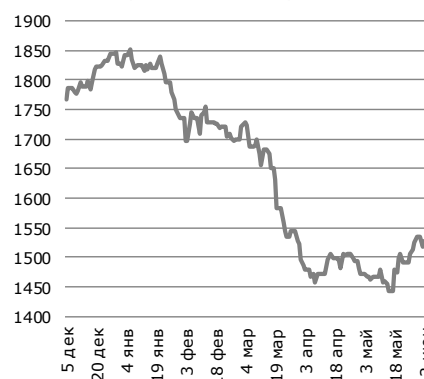
Медь

5 508.8 45.25 (0.83%) д/д
с нач. года -659.8 (-10.7%)



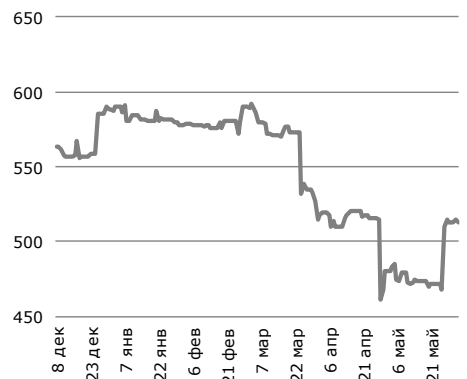
Алюминий

1 527.8 10.25 (0.68%) д/д
с нач. года -300 (-16.4%)



Сталь

513.0 -2 (-0.39%) д/д
с нач. года -75 (-12.8%)



Источник: Bloomberg

© 2020 АО «Halyk Finance» (далее - HF), дочерняя организация АО «Народный банк Казахстана».

Настоящая публикация носит исключительно информационный характер и не является предложением или попыткой со стороны HF купить, продать или вступить в иную сделку в отношении каких-либо ценных бумаг и иных финансовых инструментов, на которые в настоящей публикации может содержаться ссылка, предоставить какие-либо инвестиционные рекомендации или услуги. Указанные предложения могут быть направлены исключительно в соответствии с требованиями применимого законодательства. Настоящая публикация основана на информации, которую мы считаем надежной, однако мы не утверждаем, что все приведенные сведения абсолютно точны. При этом, отмечаем, что прошлая доходность не является показателем доходности инвестиций в будущем. Мы не несем ответственности за использование клиентами информации, содержащейся в настоящей публикации, а также за сделки и операции с ценными бумагами и иными финансовыми инструментами, упоминающимися в ней. Мы не берем на себя обязательство регулярно обновлять информацию, которая содержится в настоящей публикации или исправлять возможные неточности. HF, его аффилированные и должностные лица, партнеры и сотрудники, в том числе лица, участвующие в подготовке и выпуске этого материала, оставляют за собой право участвовать в сделках в отношении упоминающихся в настоящей публикации ценных бумаг и иных финансовых инструментов. Также отмечаем, что на ценные бумаги и иные финансовые инструменты, рассматриваемые в настоящей публикации и номинированные в иностранной валюте, могут оказывать влияние обменные курсы валют. Изменение обменных курсов валют может вызвать снижение стоимости инвестиций в указанные активы. Следует иметь в виду, что инвестирование в Американские депозитарные расписки также подвержено риску изменения обменного курса валют, а инвестирование в казахстанские ценные бумаги и иные финансовые инструменты имеет значительный риск. В указанной связи, инвесторы до принятия решения об участии в сделках с ценными бумагами и иными финансовыми инструментами, рассматриваемыми в настоящей публикации, должны проводить собственное исследование относительно надежности эмитентов данных ценных бумаг и иных финансовых инструментов.

Настоящая информация не предназначена для публичного распространения и не может быть воспроизведена, передана или опубликована, целиком или по частям, без предварительного письменного разрешения АО «Halyk Finance».

© 2020, все права защищены.

Департамент исследований

Станислав Чуев	Директор
Асан Курманбеков	Макроэкономика
Дмитрий Шейкин	Макроэкономика
Жансая Кантаева	Долговые инструменты
Мадина Метеркулова	Долевые инструменты
Владислав Бенберин	Долевые инструменты

E-mail

s.chuyev@halykfinance.kz
a.kurmanbekov@halykfinance.kz
d.sheikin@halykfinance.kz
zh.kantayeva@halykfinance.kz
m.meterkulova@halykfinance.kz
v.benberin@halykfinance.kz

Департамент продаж

Мария Пан	Директор
Айжана Молдахметова	Институциональные инвесторы
Асель Байжанова	Институциональные инвесторы
Жанна Нуралина	Розничные инвесторы
Шынар Жаканова	Розничные инвесторы
Алия Абдумажитова	Розничные инвесторы
Алия Мухаметжанова	Розничные инвесторы

E-mail

m.pan@halykfinance.kz
a.moldakhmetova@halykfinance.kz
a.baizhanova@halykfinance.kz
zh.nuralina@halykfinance.kz
sh.zhakanova@halykfinance.kz
a.abdumazhitova@halykfinance.kz
a.mukhametzhanova@halykfinance.kz

Адрес:

Halyk Finance
пр. Абая, 109 «В», 5 этаж
А05А1В4, Алматы, Республика Казахстан
Тел. +7 727 357 31 77
www.halykfinance.kz

Bloomberg

HLFN

Thomson Reuters

Halyk Finance

Factset

Halyk Finance

Capital IQ

Halyk Finance