

## Ежедневный обзор рынка

### Комментарии Halyk Finance

#### Результаты КазТрансОйл за 1 кв 2020 г.

#### Казахстан

В пятницу **национальная валюта** укрепилась по отношению к доллару США на 1.01 тенге до уровня 411.54 тенге (ослабление на 7.6% с нач. года).

Отечественный фондовый рынок завершил последний день недели повышением: **индекс KASE** увеличился на 0.45% до 2325п. (-1.6% с нач. года). Лидерами роста стали акции **KEGOC**, увеличившись в цене на 3.5% (+8.4% с нач. года). Аутсайдерами торгов стали акции **KAZ Minerals PLC**, подешевев на 0.5% (-13.5% с нач. года).

#### Международный рынок

Американские фондовые индексы завершили волатильную торговую сессию с разнонаправленными результатами. В фокусе инвесторов была пресс-конференция президента США Дональда Трампа, посвященная отношениям с Китаем. Дональд Трамп отменил «**исключительный режим преференций для Гонконга**», добавив, что США отзовут статус самостоятельной таможенной территории Гонконга, а также введут санкции в отношении должностных лиц, которые «прямо или косвенно подрывают автономию Гонконга». Тем не менее, он не сказал, что США выйдут из первой фазы торгового соглашения, заключенного с Китаем в начале этого года, что на время ослабило опасения инвесторов.

Индекс «голубых фишек» **S&P500** вырос на 0.48% до 3044п. (-5.8% с нач. года). Большинство секторов S&P500 закрылось в плюсе. Наилучшую динамику продемонстрировал сектор здравоохранения, укрепившись на 1.27%. Наибольшее снижение показал сектор финансов (-1.21%).

#### Сырьевые товары

Стоимость **нефти марки Brent** подскочила на 5.02% до \$37.84 за баррель (-42.7% с нач. года) на оптимизме, что первая фаза торгового соглашения, заключенного между США и Китаем остается без изменений. Также поддержку котировкам оказал телефонный разговор Владимира Путина с наследным принцем Саудовской Аравии, в ходе которого, обе стороны договорились о дальнейшей тесной координации по вопросам ограничению добычи нефти. Следующее заседание ОПЕК назначено на 9–10 июня. Однако, согласно сообщению **Reuters**, встреча может быть перенесена на 4 июня. Также опубликованы данные от **Baker Hughes**, согласно которым число активных буровых установок в США на прошлой неделе снизилось еще на 15 единиц до 222 единиц.

**Золото** выросло в цене на 0.69% (+14% с нач. года), **медь** подорожала на 0.85% (-13.1% с нач. года), а стоимость **урана** снизилась на 0.44% (+36.3% с нач. года).

## Ключевые показатели

Индексы	29.05	1Д, %	1М, %	С нач. года, %
KASE	2 325	0.45%	3.3%	-1.6%
FTSE	6 077	-2.29%	-0.6%	-19.4%
S&P 500	3 044	0.48%	3.6%	-5.8%
NASDAQ	9 556	1.47%	6.4%	9.4%
MSCI World	2 148	-0.02%	3.7%	-8.9%
MMББ	2 735	-1.62%	2.7%	-10.2%
Обменные курсы	29.05	1Д, %	1М, %	С нач. года, %
USDKZT	411.54	-0.24%	-4.1%	7.6%
USDRUB	70.75	-0.49%	-3.1%	14.3%
USDEUR	0.90	-0.23%	-2.1%	1.0%
USDGBP	0.81	-0.26%	0.9%	7.3%
USDCNY	7.14	-0.12%	0.9%	2.5%
Индекс USD	98.34	-0.04%	-1.2%	2.0%
Ставки дох-ти	29.05	1Д, п.п.	1М, п.п.	С нач. года, п.п.
TONIA (1дн. Репо)	8.53	-0.12	0.27	-1.52
LIBOR USD 3М	0.34	-0.01	-0.34	-1.56
10 лет. США	0.65	-0.04	0.03	-1.26
10 лет. СК	0.18	-0.03	-0.10	-0.64
10 лет. еврозона	-0.45	-0.03	0.05	-0.26
Товары	29.05	1Д, %	1М, %	С нач. года, %
Нефть (Brent)	37.84	5.02%	43.6%	-42.7%
Золото	1730.27	0.69%	1.0%	14.0%
Медь	5358.75	0.85%	2.0%	-13.1%
Уран	33.95	-0.44%	4.9%	36.3%

## Рекомендации по акциям

Компания	29.05	1Д, %	Таргет	Рекоменд.
КазТрансОйл	876.06 KZT	-0.45%	1 300	Покупать
KEGOC	1760 KZT	3.53%	1 337	Продавать
КазАтомПром	5645 KZT	0.70%		Покупать
КазАтомПром	14.6 USD	5.80%		Покупать
Самесо	10.9 USD	3.03%	11.5*	Покупать
Самесо	15 CAD	2.68%	16.28*	Покупать
Polymetal	1627 GBp	-1.30%		Покупать
Centerra Gold	14.0 CAD	1.82%	14.75*	Покупать
Kaz Minerals	473.7 GBp	-0.78%	-	Пересмотр
Kaz Minerals	2275.0 KZT	-0.47%	-	Пересмотр
Лукойл	5242.5 RUB	-2.77%	5762*	Держать
Лукойл	74.2 USD	-2.95%	79.4*	Покупать
Газпром Нефть	23.5 USD	-0.63%	25.6*	Держать
Газпром Нефть	333 RUB	-0.89%	380.7*	Покупать
Chevron Corporation	91.7 USD	0.91%	99*	Покупать
Kcell	5.25 USD	-12.50%	5.51	Держать
Kcell	2575 KZT	-0.31%	2 346	Держать
Аэрофлот	78.06 RUB	-1.44%	-	Пересмотр
Казакстелеком	27500 KZT	0.00%	30 130	Покупать

\*на основе ANR Bloomberg

## Комментарии Halyk Finance

### Результаты КазТрансОйл за 1кв2020 г.

За 1кв2020 г. консолидированная выручка Компании снизилась на 5% г/г до 56.8млрд тенге, консолидированная чистая прибыль упала более чем на 25% г/г и составила 13.4млрд тенге. Доход от курсовой разницы достиг отметки в 9.8млрд тенге, в то время как в 1кв2019 г. был зафиксирован убыток в 367млн тенге. Доля в убытке совместно контролируемых предприятий составила 6.05млрд тенге против прибыли в 4.2млрд тенге за 1кв2019 г.

Выручка от оказания услуг по транспортировке сырой нефти за 1кв2020 г. упала на 7.2% г/г до 46.8млрд тенге, в результате чего общая консолидированная выручка Компании снизилась на 5% г/г до 56.8млрд тенге.

Себестоимость реализации выросла на 6% г/г до 37.7млрд тенге по причине роста затрат на персонал (+13.7% г/г), что в свою очередь связано в основном с индексацией заработной платы, а также с изменением системы оплаты труда работникам производственных подразделений Компании. Общие и административные расходы за данный период сократились на 43% до 2.99млрд тенге. Причиной столь сильного сокращения по итогам 1кв2020 г. является оказанная Компанией в 1кв2019 г. спонсорская помощь на строительство объекта в Туркестане на сумму 2.2млрд тенге.

### Наше мнение:

В целом ухудшение результатов КТО по результатам первого квартала текущего года довольно ожидаемо. Пандемия коронавируса вызвала кризис на нефтяном рынке и его влияние на сектор, как и продолжительность, остаются до конца неясными. Тем не менее, мы уверены в дальнейшей востребованности трубопроводной системы КТО в силу ее общей стратегической важности и уникальности в отношении восточного направления. Мы сохраняем рекомендацию **«Покупать»** акции КазТрансОйл.

### [Полная версия](#)

## Рекомендации Halyk Finance (Акции)

Наименование	Тикер	Валюта	Рын кап. Млн \$	Free float, %	Послед. цена	1Д, %	1М, %	С начала года, %	12М ЦЦ	Потенциал роста	Рекомендация
<b>Инфраструктура</b>											
КазТрансОйл	KZTO KZ	KZT	818	10.00%	876.06	-0.45%	0.12%	-15.43%	1 300	48%	Покупать
KEGOC	KEGC KZ	KZT	1 111	10.00%	1 760.00	3.53%	7.65%	8.37%	1 337	-24%	Продавать
<b>Металлургия</b>											
КазАтомПром	KAP KZ	KZT	3 787	18.70%	5 645.0	0.70%	-6.23%	8.18%			Покупать
КазАтомПром	KAP LI	USD	3 787	18.70%	14.6	5.80%	-2.34%	12.31%			Покупать
Самесо	CCJ US	USD	4 302	99.82%	10.9	3.03%	7.20%	22.13%	11.5*	6%	Покупать
Самесо	CCO CN	CAD	4 302	99.82%	15.0	2.68%	6.25%	29.64%	16.28*	9%	Покупать
Polymetal	POLY LN	GBp	9 422	64.21%	1 627.0	-1.30%	-1.15%	36.15%			Покупать
Centerra Gold	CG CN	CAD	2 973	73.45%	14.0	1.82%	21.16%	35.24%	14.75*	6%	Покупать
Kaz Minerals	KAZ LN	GBp	2 610	61.30%	473.7	-0.78%	8.82%	-10.86%	-	-	Пересмотр
Kaz Minerals	GB_KZMS	KZT	2 610	61.30%	2 275.0	-0.47%	4.84%	-13.50%	-	-	Пересмотр
<b>Нефть и Газ</b>											
Лукойл	LKOH RM	RUB	51 438	61.60%	5 242.5	-2.77%	7.06%	-15.02%	5762*	10%	Покупать
Лукойл	LKOD LI	USD	51 438	61.60%	74.2	-2.95%	10.77%	-25.15%	79.4*	7%	Покупать
Газпром Нефть	GAZ LI	USD	22 284	7.33%	23.5	-0.63%	4.21%	-29.85%	25.6*	9%	Покупать
Газпром Нефть	SIBN RX	RUB	22 284	7.33%	333.0	-0.89%	0.80%	-20.74%	380.7*	14%	Покупать
Chevron Corporation	CVX US	USD	171 202	99.97%	91.7	0.91%	-3.09%	-23.91%	99*	8%	Покупать
<b>Другие отрасли</b>											
Kcell	KCEL LI	USD	1 050	25.00%	5.25	-12.50%	-10.26%	-12.2%	5.51	5%	Держать
Kcell	Kcel KZ	KZT	1 050	25.00%	2 575.00	-0.31%	2.46%	10.52%	2 346	-9%	Держать
Аэрофлот	AFLT RX	RUB	1 230	48.71%	78.06	-1.44%	2.04%	-24.58%	-	-	Пересмотр
Казахтелеком	KZTK	KZT	754	23.00%	27 500.00	0.00%	3.77%	1.48%	30 130	10%	Покупать

\*на основе ANR Bloomberg

## Рекомендации Halyk Finance (Облигации)

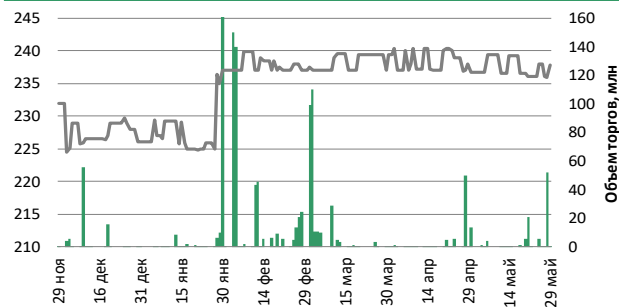
Компания	Тикер	Валюта	Купон, %	Дата		Котировки		Доход, %	Рекомендация
				Выпуска	Погашения	Покупка	Продажа		
<b>Банки</b>									
ForteBank	TEBNe1	USD	14.00	30.06.2010	30.06.2022	113.27	114.42	6.47	Покупать
Sberbank	SBERb9	KZT	6.40	25.09.2013	25.09.2020	98.56	99.18	2.67	Покупать
Tinkoff Bank	AKBHC	USD	9.25	15.06.2017	бессроч	95.00	98.00	8.29	Покупать
Узпромстройбанк	SQBN	USD	5.75	02.12.2019	02.12.2024	98.85	101.07	5.48	Покупать
БЦК	CCBNe3	USD	7.48	03.03.2006	бессроч	82.00	84.37	7.54	Держать
АТФ	ATFBe7	USD	8.02	10.11.2006	бессроч	90.03	91.20	8.60	Держать
Bank of Georgia	GEBGG 6	USD	6.00	26.07.2016	26.07.2023	94.63	97.48	6.90	Покупать
Bank of Georgia	GEBGG 11	USD	11.13	28.03.2019	бессроч	92.83	96.49	10.11	Покупать
TBC Bank	TBCBGE	USD	5.75	19.06.2019	19.06.2024	98.72	99.77	5.81	Покупать
TBC Bank	TBCBGE	USD	10.78	03.07.2019	бессроч	91.90	94.03	10.57	Покупать
Евразийский Банк	EUBNb13	KZT	9.00	10.01.2014	10.01.2024	83.69	88.72	13.01	Покупать
Kaspi Bank	CSBNb17	KZT	9.70	27.01.2015	27.01.2023	94.86	99.29	10.00	Покупать
БРК	BRKZe4	USD	6.00	23.03.2006	23.03.2026	105.88	108.45	4.34	Покупать
БРК	BRKZe7	USD	4.13	10.12.2012	10.12.2022	101.52	102.37	3.14	Покупать
БРК	BRKZe9	KZT	8.95	04.05.2018	04.05.2023	87.04	93.18	11.77	Покупать
<b>Сырьевой сектор</b>									
КазМунайГаз	KMGZe12	USD	5.75	19.04.2017	19.04.2047	112.39	113.43	4.83	Покупать
КазМунайГаз	KMGZe14	USD	5.38	24.04.2018	24.04.2030	111.75	112.63	3.81	Покупать
КазМунайГаз	KMGZe15	USD	6.38	24.04.2018	24.10.2048	120.43	121.42	4.95	Покупать
КазТрансГаз	KZTGe1	USD	4.38	26.09.2017	26.09.2027	100.36	101.46	4.13	Покупать
Petrobras	PETBRA	USD	6.88	30.10.2009	20.01.2040	100.88	102.31	6.66	Покупать
Petrobras	PETBRA	USD	6.75	27.01.2011	27.01.2041	99.74	101.24	6.64	Покупать
Petrobras	PETBRA	USD	5.63	20.05.2013	20.05.2043	91.26	92.76	6.22	Покупать
Petrobras	PETBRA	USD	7.25	17.03.2014	17.03.2044	103.44	104.63	6.85	Покупать
Petrobras	PETBRA	USD	6.90	19.03.2019	19.03.2049	99.04	100.30	6.88	Покупать
Alcoa Corp	AA	USD	6.75	27.09.2016	30.09.2024	102.70	103.07	5.93	Покупать
Alcoa Corp	AA	USD	7.00	27.09.2016	30.09.2026	102.56	102.76	6.46	Покупать
Alcoa Corp	AA	USD	6.13	17.05.2018	15.05.2028	97.84	98.49	6.37	Покупать
<b>Сельское хозяйство</b>									
КазАгроФинанс	KAFIb6	KZT	15.00	14.11.2016	14.11.2021	100.87	103.49	12.28	Покупать
<b>Другие отрасли</b>									
КТЖ	TMJLe1	USD	6.95	10.07.2012	10.07.2042	127.64	129.05	4.80	Покупать
КТЖ Финанс	TMJLe5	RUB	8.75	13.06.2017	07.06.2022	104.41	104.75	6.30	Покупать
Исткомтранс	ECTRe1	USD	8.00	22.04.2013	22.04.2022	98.00	100.00	7.99	Покупать

Источник: Bloomberg, Halyk Finance

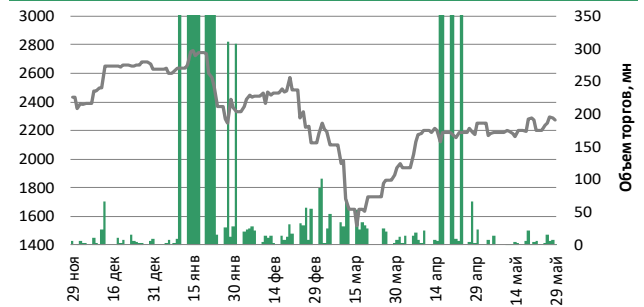
## Индекс KASE

Компания	Тикер	Своб. обращ., %	май-29		Изменение за период, %			Средне дневной объем, млн. тенге	Рын. кап, KZT млн
			Цена закрытия, тенге	Объем торгов, млн. тенге	1Д	1М	С нач. года		
БанкЦентрКредит	CCBN	41.7%	238	0.04	0.8%	-0.06%	5.2%	11.0	42 482
KAZ Minerals PLC	GB_KZMS	61.3%	2 275	0.74	-0.5%	4.84%	-13.5%	223.1	1 079 886
Народный Банк	HSBK	35.5%	105	101.13	0.5%	10.67%	-19.8%	26.0	1 228 298
Кселл	Kcel KZ	25.0%	2 575	71.28	-0.3%	2.46%	10.5%	70.9	516 598
KEGOC	KEGC KZ	10.0%	1 760	109.22	3.5%	7.65%	8.4%	11.9	441 998
Казахтелеком	KZTK	23.0%	27 500	36.47	0.0%	3.77%	1.5%	22.0	310 679
Казатомпром	KZAP	18.7%	5 645	5.80	0.7%	-6.23%	8.2%	22.3	1 453 956
КазТрансОйл	KZTO	10.0%	876	106.39	-0.4%	0.12%	-15.4%	16.2	338 473

### Банк ЦентрКредит



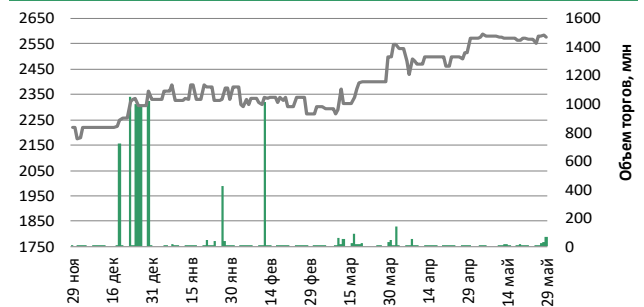
### Kaz Minerals



### Народный Банк



### Кселл



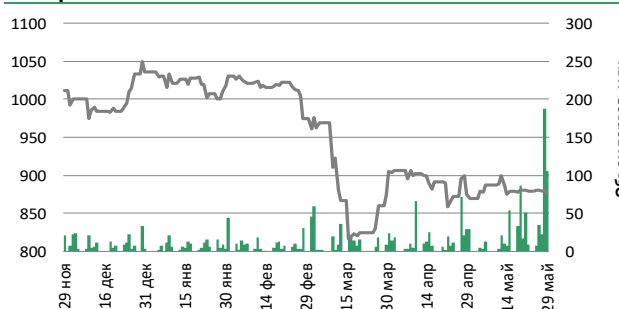
### KEGOC



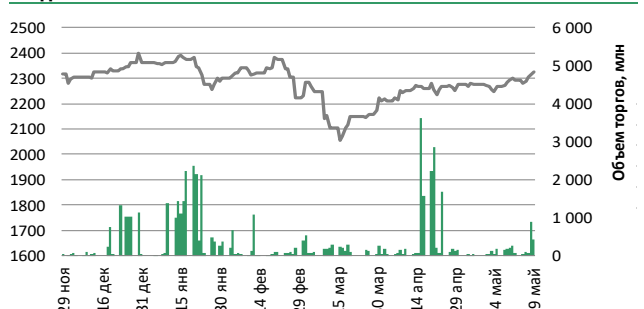
### Казахтелеком



### КазТрансОйл



### Индекс KASE



\*Объем торгов по индексу KASE показан как сумма объемов торгов по каждой акции индекса.

Источник: Bloomberg

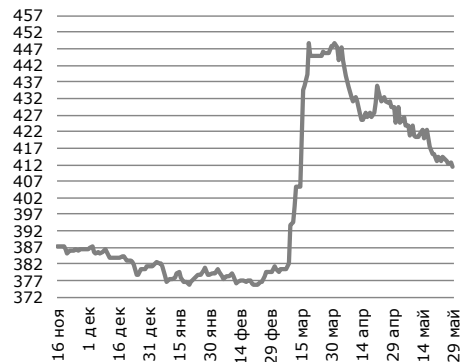
## Обменные курсы

**USD/KZT**

**411.54**

-1.01 (-0.24%) д/д

с нач. года 28.95 (7.57%)

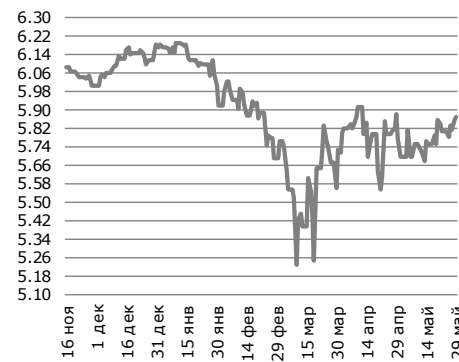


**RUB/KZT**

**5.87**

0.018 (0.31%) д/д

с нач. года -0.31 (-5.01%)



**USD/RUB**

**70.75**

-0.35 (-0.49%) д/д

с нач. года 8.76 (14.29%)

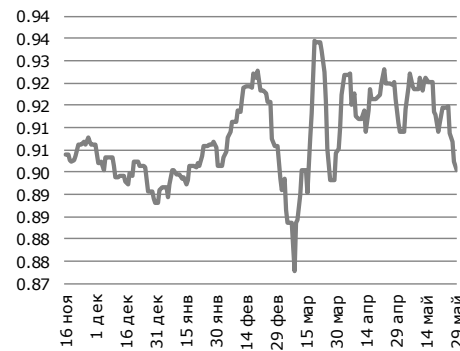


**USD/EUR**

**0.90**

-0.0021 (-0.23%) д/д

с нач. года 0.01 (0.98%)

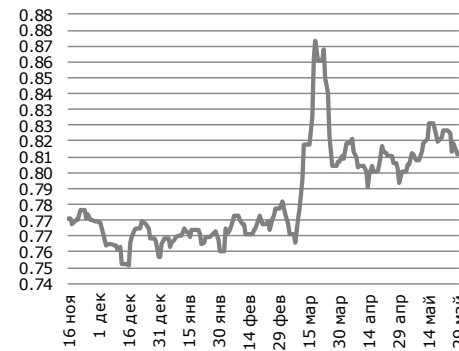


**USD/GBP**

**0.81**

-0.002 (-0.26%) д/д

с нач. года 0.06 (7.32%)

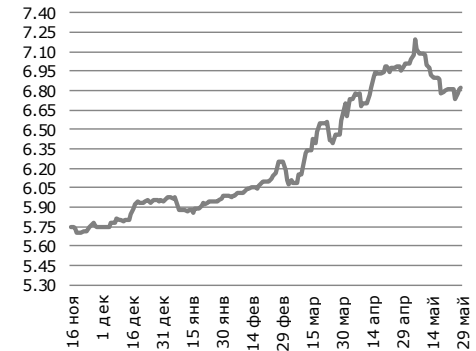


**USD/TRY**

**6.82**

0.01 (0.15%) д/д

с нач. года 0.87 (14.67%)

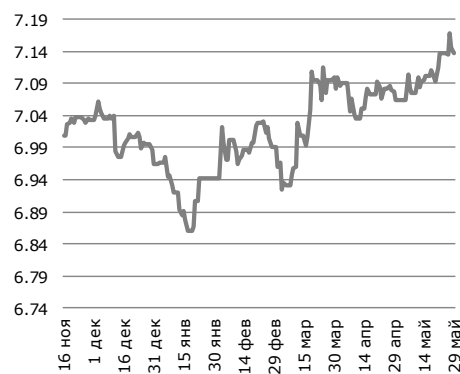


**USD/CNY**

**7.14**

-0.008 (-0.12%) д/д

с нач. года 0.174 (2.5%)

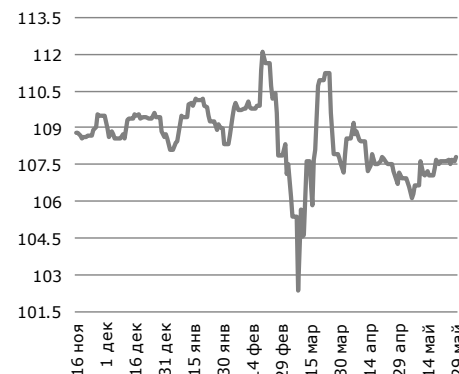


**USD/JPY**

**107.83**

0.18 (0.17%) д/д

с нач. года -0.78 (-0.72%)

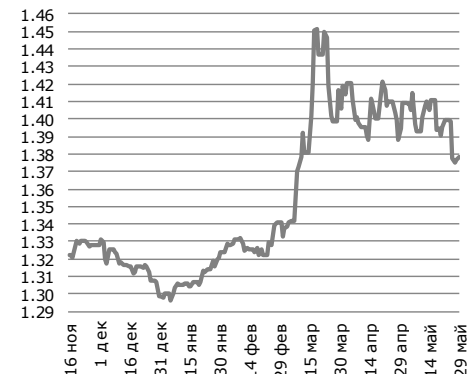


**USD/CAD**

**1.38**

0.0017 (0.12%) д/д

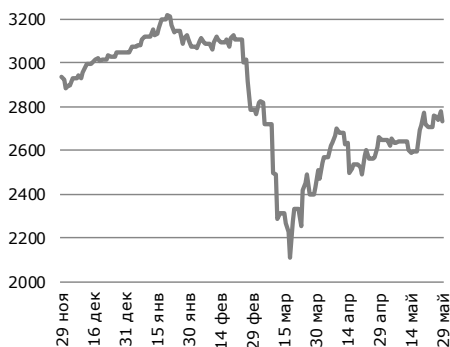
с нач. года 0.08 (6.08%)



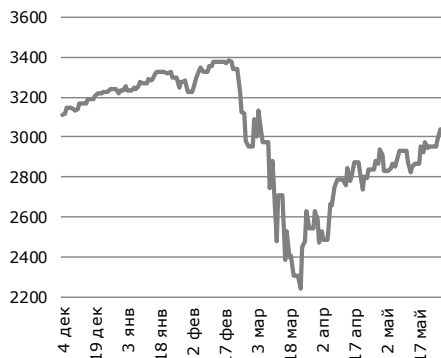
Источник: IRIS, Bloomberg

## Мировые индексы

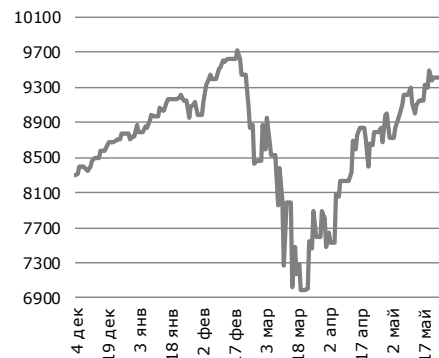
**MMVB (Россия)** ▼  
**2 735** -45.15 (-1.62%) д/д  
 с нач. года -311 (-10.21%)



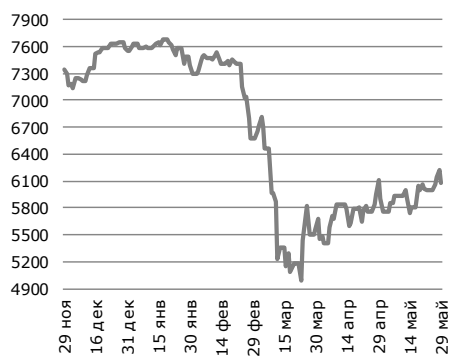
**S&P 500 (Америка)** ▲  
**3 044** 14.58 (0.48%) д/д  
 с нач. года -186.5 (-5.77%)



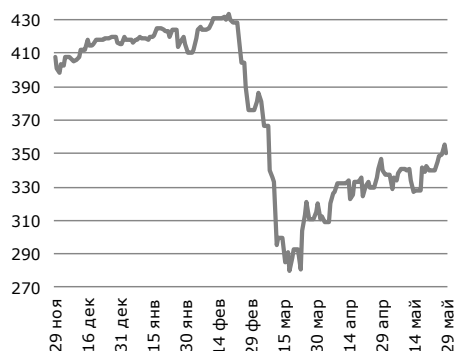
**Nasdaq (Америка)** ▲  
**9 556** 138.81 (1.47%) д/д  
 с нач. года 822.5 (9.42%)



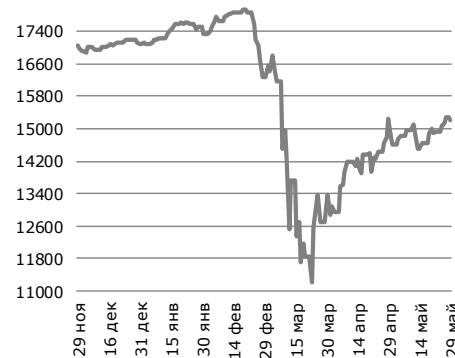
**FTSE 100 (Великобрит.)** ▼  
**6 077** -142.19 (-2.29%) д/д  
 с нач. года -1465.8 (-19.43%)



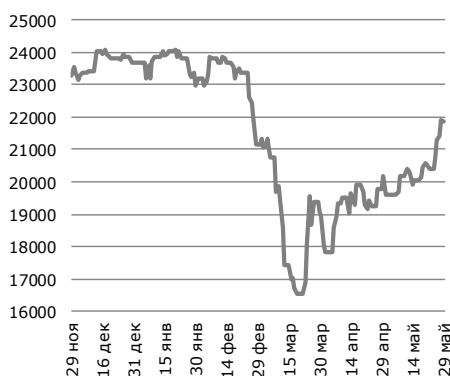
**Euro 600 (Европа)** ▼  
**350** -5.11 (-1.44%) д/д  
 с нач. года -65.5 (-15.75%)



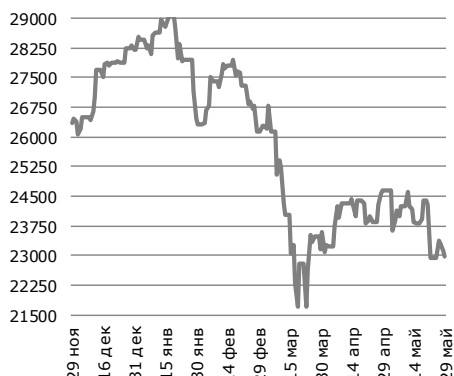
**S&P/TSX (Канада)** ▼  
**15 193** -69.9 (-0.46%) д/д  
 с нач. года -1870.6 (-10.96%)



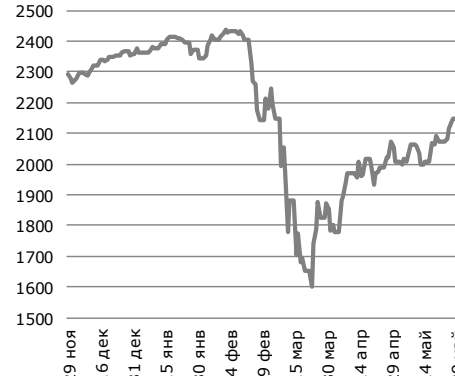
**Nikkei 225 (Япония)** ▼  
**21 878** -38.42 (-0.18%) д/д  
 с нач. года -1778.7 (-7.52%)



**Hang Seng (Китай)** ▼  
**22 961** -171.29 (-0.74%) д/д  
 с нач. года -5229 (-18.55%)



**MSCI World (Мир)** ▼  
**2 148** -0.45 (-0.02%) д/д  
 с нач. года -210.6 (-8.93%)



Источник: Bloomberg



## Сырьевые товары

### Нефть Brent

37.8

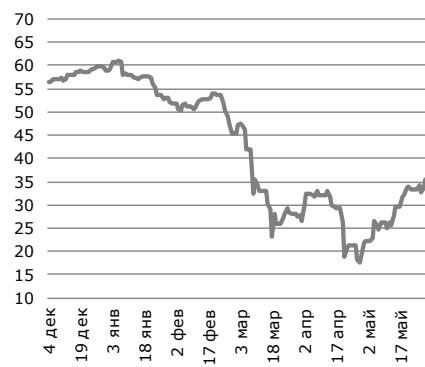
1.81 (5.02%) д/д  
с нач. года -28.2 (-42.67%)



### Нефть WTI

35.5

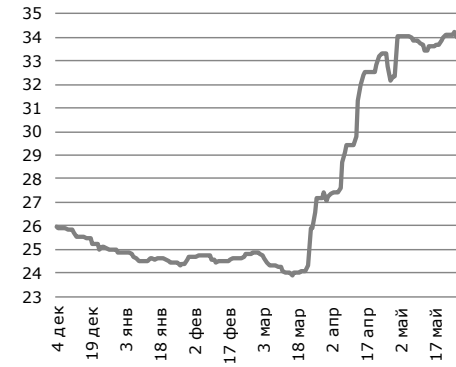
1.78 (5.28%) д/д  
с нач. года -23.4 (-39.71%)



### Уран

34.0

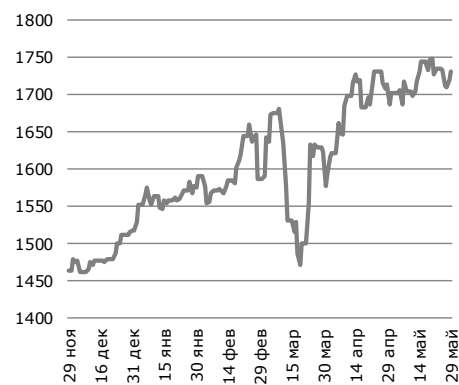
-0.15 (-0.44%) д/д  
с нач. года 9.05 (36.35%)



### Золото

1 730.3

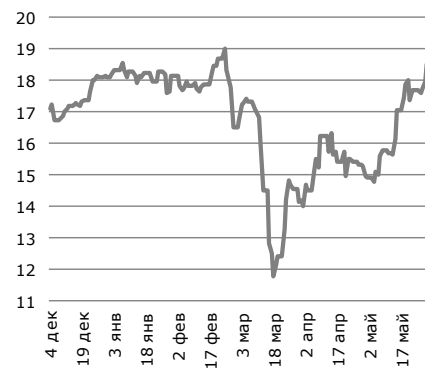
11.94 (0.69%) д/д  
с нач. года 213 (14.04%)



### Серебро

18.5

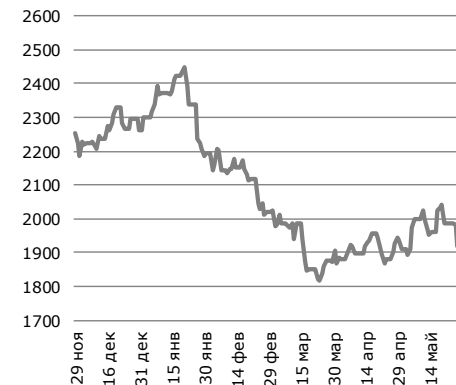
0.53 (2.96%) д/д  
с нач. года 0.4 (2.3%)



### Цинк

1 990.8

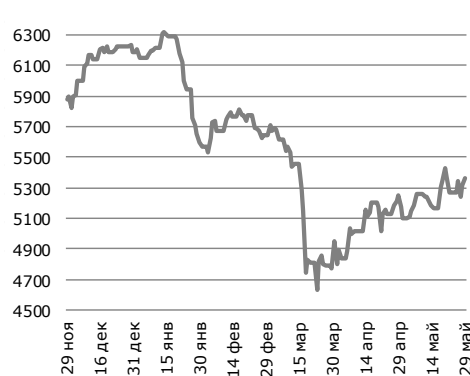
54.25 (2.8%) д/д  
с нач. года -271.5 (-12%)



### Медь

5 358.8

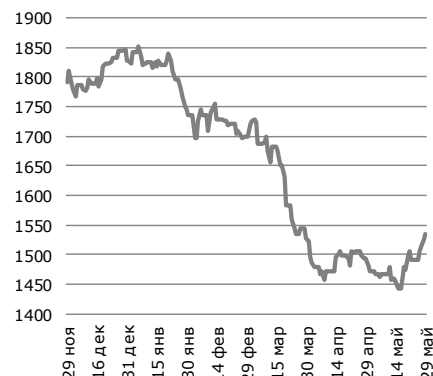
45 (0.85%) д/д  
с нач. года -809.8 (-13.1%)



### Алюминий

1 535.0

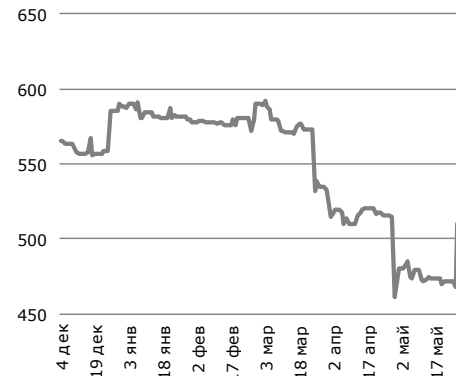
10.75 (0.71%) д/д  
с нач. года -292.8 (-16%)



### Сталь

513.0

-2 (-0.39%) д/д  
с нач. года -75 (-12.8%)



Источник: Bloomberg

© 2020 АО «Halyk Finance» (далее - HF), дочерняя организация АО «Народный банк Казахстана».

Настоящая публикация носит исключительно информационный характер и не является предложением или попыткой со стороны HF купить, продать или вступить в иную сделку в отношении каких-либо ценных бумаг и иных финансовых инструментов, на которые в настоящей публикации может содержаться ссылка, предоставить какие-либо инвестиционные рекомендации или услуги. Указанные предложения могут быть направлены исключительно в соответствии с требованиями применимого законодательства. Настоящая публикация основана на информации, которую мы считаем надежной, однако мы не утверждаем, что все приведенные сведения абсолютно точны. При этом, отмечаем, что прошлая доходность не является показателем доходности инвестиций в будущем. Мы не несем ответственности за использование клиентами информации, содержащейся в настоящей публикации, а также за сделки и операции с ценными бумагами и иными финансовыми инструментами, упоминающимися в ней. Мы не берем на себя обязательство регулярно обновлять информацию, которая содержится в настоящей публикации или исправлять возможные неточности. HF, его аффилированные и должностные лица, партнеры и сотрудники, в том числе лица, участвующие в подготовке и выпуске этого материала, оставляют за собой право участвовать в сделках в отношении упоминающихся в настоящей публикации ценных бумаг и иных финансовых инструментов. Также отмечаем, что на ценные бумаги и иные финансовые инструменты, рассматриваемые в настоящей публикации и номинированные в иностранной валюте, могут оказывать влияние обменные курсы валют. Изменение обменных курсов валют может вызвать снижение стоимости инвестиций в указанные активы. Следует иметь в виду, что инвестирование в Американские депозитарные расписки также подвержено риску изменения обменного курса валют, а инвестирование в казахстанские ценные бумаги и иные финансовые инструменты имеет значительный риск. В указанной связи, инвесторы до принятия решения об участии в сделках с ценными бумагами и иными финансовыми инструментами, рассматриваемыми в настоящей публикации, должны проводить собственное исследование относительно надежности эмитентов данных ценных бумаг и иных финансовых инструментов.

Настоящая информация не предназначена для публичного распространения и не может быть воспроизведена, передана или опубликована, целиком или по частям, без предварительного письменного разрешения АО «Halyk Finance».

© 2020, все права защищены.

## Департамент исследований

Станислав Чуев	Директор
Асан Курманбеков	Макроэкономика
Дмитрий Шейкин	Макроэкономика
Жансая Кантаева	Долговые инструменты
Мадина Метеркулова	Долевые инструменты
Владислав Бенберин	Долевые инструменты

## E-mail

[s.chuyev@halykfinance.kz](mailto:s.chuyev@halykfinance.kz)  
[a.kurmanbekov@halykfinance.kz](mailto:a.kurmanbekov@halykfinance.kz)  
[d.sheikin@halykfinance.kz](mailto:d.sheikin@halykfinance.kz)  
[zh.kantayeva@halykfinance.kz](mailto:zh.kantayeva@halykfinance.kz)  
[m.meterkulova@halykfinance.kz](mailto:m.meterkulova@halykfinance.kz)  
[v.benberin@halykfinance.kz](mailto:v.benberin@halykfinance.kz)

## Департамент продаж

Мария Пан	Директор
Айжана Молдахметова	Институциональные инвесторы
Асель Байжанова	Институциональные инвесторы
Жанна Нуралина	Розничные инвесторы
Шынар Жаканова	Розничные инвесторы
Алия Абдумажитова	Розничные инвесторы
Алия Мухаметжанова	Розничные инвесторы

## E-mail

[m.pan@halykfinance.kz](mailto:m.pan@halykfinance.kz)  
[a.moldakhmetova@halykfinance.kz](mailto:a.moldakhmetova@halykfinance.kz)  
[a.baizhanova@halykfinance.kz](mailto:a.baizhanova@halykfinance.kz)  
[zh.nuralina@halykfinance.kz](mailto:zh.nuralina@halykfinance.kz)  
[sh.zhakanova@halykfinance.kz](mailto:sh.zhakanova@halykfinance.kz)  
[a.abdumazhitova@halykfinance.kz](mailto:a.abdumazhitova@halykfinance.kz)  
[a.mukhametjanova@halykfinance.kz](mailto:a.mukhametjanova@halykfinance.kz)

## Адрес:

Halyk Finance  
пр. Абая, 109 «В», 5 этаж  
A05A1B4, Алматы, Республика Казахстан  
Тел. +7 727 357 31 77  
[www.halykfinance.kz](http://www.halykfinance.kz)

## Bloomberg

HLFN  
**Thomson Reuters**  
Halyk Finance  
**Factset**  
Halyk Finance  
**Capital IQ**  
Halyk Finance