

## Ежедневный обзор рынка

### Комментарии Halyk Finance

#### Казатомпром: финансовые результаты за 1кв2020 г.

#### Казахстан

В четверг **национальная валюта** укрепилась по отношению к доллару США на 2.22 тенге до уровня 413.03 тенге (ослабление на 8% с нач. года).

Казахстанский рынок акций продемонстрировал позитивную динамику: **индекс KASE** увеличился на 0.41% и составил 2300п. (-2.7% с нач. года).

Лидерами роста стали акции **Народного Банка**, увеличившись в цене на 3% (-25.3% с нач. года). Объем торгов по данному инструменту составил 76млн тенге, при среднем дневном объеме торгов в 21млн тенге.

Аутсайдерами торгов стали акции **Казатомпрома**, подешевев на 1.5% (+14.7% с нач. года). Объем торгов по ним составил 0.8млн тенге, при среднем дневном объеме торгов в 21млн тенге.

#### Международный рынок

Американские фондовые индексы закрылись в красной зоне на фоне усиливающейся напряженности между США и Китаем и слабых статданных по экономике США.

Помощник президента США по национальной безопасности Роберт О'Брайен сообщил, что США будет применять рычаги воздействия, если Китай примет и будет исполнять закон о механизме по защите национальной безопасности в Гонконге.

Из важной макростатистики, были опубликованы статданные по рынку труда. Число первичных заявок на получение пособий по безработице в США на прошлой неделе увеличилось на 2 438 тыс, тогда как аналитики ожидали роста на 2 400 тыс.

Индекс «голубых фишек» **S&P500** снизился на 0.78% до 2949п. (-8.7% с нач. года). 10 из 11 секторов S&P500 закрылись в минусе. Худшую динамику продемонстрировал сектор нефти и газа (-1.48%). Исключением стал сектор промышленности, укрепившись на 0.17%.

#### Сырьевые товары

Стоимость **нефти марки Brent** выросла на 0.87% до \$36.06 за баррель (-45.4% с нач. года). Поддержку котировкам продолжает оказывать снижение запасов сырой нефти в США, сокращение добычи и восстановление спроса благодаря ослаблению карантинных мер.

**Золото** снизилось в цене на 1.21% (+13.8% с нач. года), **медь** подешевела на 1% (-12.8% с нач. года), а стоимость **урана** увеличилась на 0.44% (+36.5% с нач. года).

## Ключевые показатели

Индексы	21.05	1Д, %	1М, %	С нач. года, %
KASE	2 300	0.41%	1.9%	-2.7%
FTSE	6 015	-0.86%	6.6%	-20.2%
S&P 500	2 949	-0.78%	7.7%	-8.7%
NASDAQ	9 378	-1.13%	11.6%	7.4%
MSCI World	2 074	-0.86%	7.3%	-12.1%
ММББ	2 719	-1.88%	9.3%	-10.7%
Обменные курсы	21.05	1Д, %	1М, %	С нач. года, %
USDKZT	413.03	-0.53%	-5.1%	8.0%
USDRUB	70.92	-1.95%	-8.0%	14.6%
USDEUR	0.91	0.26%	-0.8%	2.4%
USDGBP	0.82	0.12%	0.6%	8.5%
USDCNY	7.12	0.31%	0.3%	2.2%
Индекс USD	99.37	0.25%	-0.9%	3.1%
Ставки дох-ти	21.05	1Д, п.п.	1М, п.п.	С нач. года, п.п.
TONIA (1дн. Репо)	8.21	-0.18	-0.83	-1.84
LIBOR USD 3М	0.36	0.00	-0.69	-1.55
10 лет. США	0.67	-0.01	0.10	-1.25
10 лет. СК	0.17	-0.06	-0.13	-0.65
10 лет. еврозона	-0.50	-0.03	-0.02	-0.31
Товары	21.05	1Д, %	1М, %	С нач. года, %
Нефть (Brent)	36.06	0.87%	56.0%	-45.4%
Золото	1727.00	-1.21%	2.4%	13.8%
Медь	5376.25	-1.00%	7.1%	-12.8%
Уран	34.00	0.44%	4.5%	36.5%

## Рекомендации по акциям

Компания	21.05	1Д, %	Таргет	Рекоменд.
КазТрансОйл	880 KZT	0.00%	1 300	Покупать
KEGOC	1690 KZT	1.02%	1 337	Продавать
КазАтомПром	5985 KZT	-1.51%		Покупать
КазАтомПром	13.9 USD	0.00%		Покупать
Самесо	9.9 USD	-1.99%	11.5*	Покупать
Самесо	13.8 CAD	-1.50%	16.28*	Покупать
Polymetal	1691.5 GBp	-2.62%		Покупать
Centerra Gold	13.52 CAD	-0.73%	14.75	Покупать
Kaz Minerals	449 GBp	-1.84%	-	Пересмотр
Kaz Minerals	2272 KZT	-0.70%	-	Пересмотр
Лукойл	5286 RUB	-3.01%	5762*	Держать
Лукойл	74.3 USD	-2.83%	79.4*	Покупать
Газпром Нефть	23 USD	-1.50%	25.6*	Держать
Газпром Нефть	328.8 RUB	-1.37%	380.7*	Покупать
Chevron Corporation	92 USD	-1.03%	99*	Покупать
Kcell	5.7 USD	0.00%	5.51	Держать
Kcell	2571 KZT	0.04%	2 346	Держать
Аэрофлот	72.68 RUB	-0.47%	-	Пересмотр
Казакхтелеком	27000 KZT	1.31%	30 130	Покупать

\*на основе ANR Bloomberg

## Комментарии Halyk Finance

### Казатомпром: финансовые результаты за 1кв2020 г.

Чистая прибыль компании по итогам 1кв2020 г. составила 29.4млрд тенге, снизившись на 58.3% г/г. Выручка за 1кв2020 г. составила 61.7млрд тенге, против 57.2млрд тенге по итогам 1кв2019 г. Рост выручки на 7.9% г/г стал результатом повышения спотовой цены на уран более чем на 35%.

Основное влияние на сокращение чистой прибыли оказало отсутствие доходов от прироста доли участия НАК Казатомпром в компаниях ТОО «Аппак», ТОО «Байкен-У» и ТОО «СП «Инкай» (54,7млрд тенге в 1кв2019 г.), а также расходы от переоценки финансовых обязательств на сумму 11,9 млрд тенге.

Положительно на результатах квартала отразилось получение прибыли по курсовой разнице в размере 15,6 млрд тенге и продажа инвестиции в СП на сумму 22,1 млрд тенге.

Себестоимость сократилась на 6.6% г/г до 36.5млрд тенге. Несмотря на то, что практически по всем категориям себестоимости было отмечено снижение в сравнении с аналогичным периодом прошлого года, самая крупная статья данных расходов «сырье и материалы» выросла на 11.8% до 80млрд тенге. Статья «износ и амортизация» сократилась на 18.6% до 8.6млрд тенге.

Денежные средства и эквиваленты с начала года увеличились на 22.3% до уровня 120.5млрд тенге.

Компания сократила капитальные затраты на 86% г/г до 6.34млрд тенге.

### Наше мнение:

На момент выпуска отчетности мы отмечаем тот факт, что на выручку и поставки не было оказано заметного влияния пандемии, за исключением снижения уровня деятельности по разработке месторождений в течение трехмесячного периода. Пандемия коронавируса, повлекшая за собой прекращение производства урана на канадском месторождении Cigar Lake, способствовала стремительному росту спотовой цены на уран на 35% с середины марта 2020 г., что в свою очередь окажет позитивное влияние на финансовые показатели компании в перспективе. Мы ожидаем, что временное снижение темпов горно-подготовительных работ не окажет существенного влияния на результативность Компании и сохраняем рекомендацию «**Покупать**» по ее акциям.

### [Полная версия](#)

## Рекомендации Halyk Finance (Акции)

Наименование	Тикер	Валюта	Рын. кап. Млн \$	Free float, %	Послед. цена	1Д, %	1М, %	С начала года, %	12М ЦЦ	Потенциал роста	Рекомендация
<b>Инфраструктура</b>											
КазТрансОйл	KZTO KZ	KZT	817	10.00%	880.00	0.00%	-1.11%	-15.05%	1 300	48%	Покупать
KEGOC	KEGC KZ	KZT	1 061	10.00%	1 690.00	1.02%	3.11%	4.06%	1 337	-21%	Продавать
<b>Металлургия</b>											
КазАтомПром	KAP KZ	KZT	3 592	18.70%	5 985.0	-1.51%	-1.89%	14.70%			Покупать
КазАтомПром	KAP LI	USD	3 592	18.70%	13.9	0.00%	-8.88%	6.54%			Покупать
Самесо	CCJ US	USD	3 907	99.82%	9.9	-1.99%	4.67%	10.90%	11.5*	17%	Покупать
Самесо	CCO CN	CAD	3 907	99.82%	13.8	-1.50%	2.99%	19.24%	16.28*	18%	Покупать
Polymetal	POLY LN	GBp	9 727	64.21%	1 691.5	-2.62%	10.66%	41.55%			Покупать
Centerra Gold	CG CN	CAD	2 845	73.45%	13.5	-0.73%	35.74%	30.88%	14.75*	9%	Покупать
Kaz Minerals	KAZ LN	GBp	2 591	61.30%	449.0	-1.84%	15.54%	-15.51%	-	-	Пересмотр
Kaz Minerals	GB_KZMS	KZT	2 591	61.30%	2 272.0	-0.70%	4.99%	-13.61%	-	-	Пересмотр
<b>Нефть и Газ</b>											
Лукойл	LKOH RM	RUB	51 480	61.60%	5 286.0	-3.01%	18.12%	-14.31%	5762*	9%	Покупать
Лукойл	LKOD LI	USD	51 480	61.60%	74.3	-2.83%	27.36%	-25.09%	79.4*	7%	Покупать
Газпром Нефть	GAZ LI	USD	21 810	7.33%	23.0	-1.50%	13.58%	-31.34%	25.6*	11%	Покупать
Газпром Нефть	SIBN RX	RUB	21 810	7.33%	328.8	-1.37%	8.16%	-21.75%	380.7*	16%	Покупать
Chevron Corporation	CVX US	USD	171 837	99.97%	92.0	-1.03%	12.74%	-23.62%	99*	8%	Покупать
<b>Другие отрасли</b>											
Kcell	KCEL LI	USD	1 140	25.00%	5.70	0.00%	-4.68%	-4.7%	5.51	-3%	Держать
Kcell	Kcel KZ	KZT	1 140	25.00%	2 571.00	0.04%	4.51%	10.34%	2 346	-9%	Держать
Аэрофлот	AFLT RX	RUB	1 136	48.71%	72.68	-0.47%	-1.70%	-29.78%	-	-	Пересмотр
Казахтелеком	KZTK	KZT	736	23.00%	27 000.00	1.31%	4.12%	-0.37%	30 130	12%	Покупать

\*на основе ANR Bloomberg

## Рекомендации Halyk Finance (Облигации)

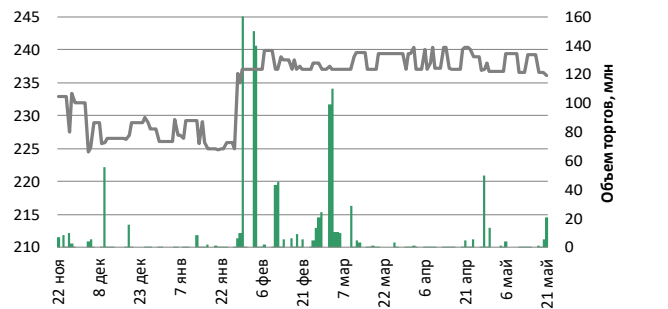
Компания	Тикер	Валюта	Купон, %	Дата		Котировки		Доход-ть, %	Рекомендация
				Выпуска	Погашения	Покупка	Продажа		
<b>Банки</b>									
ForteBank	TEBNe1	USD	14.00	30.06.2010	30.06.2022	112.82	114.00	6.71	Покупать
Sberbank	SBERb9	KZT	6.40	25.09.2013	25.09.2020	98.47	99.12	2.70	Покупать
Tinkoff Bank	AQBHC	USD	9.25	15.06.2017	бессроч	87.08	90.15	9.08	Покупать
Узпромстройбанк	SQBN	USD	5.75	02.12.2019	02.12.2024	98.12	100.59	5.60	Покупать
БЦК	CCBNe3	USD	7.48	03.03.2006	бессроч	81.52	85.00	7.51	Держать
АТФ	ATFBe7	USD	8.02	10.11.2006	бессроч	90.35	91.52	8.65	Держать
Bank of Georgia	GEBGG 6	USD	6.00	26.07.2016	26.07.2023	96.03	98.02	6.70	Покупать
Bank of Georgia	GEBGG 11	USD	11.13	28.03.2019	бессроч	92.93	95.06	10.27	Покупать
TBC Bank	TBCBGE	USD	5.75	19.06.2019	19.06.2024	95.26	97.29	6.52	Покупать
TBC Bank	TBCBGE	USD	10.78	03.07.2019	бессроч	91.87	94.91	10.49	Покупать
Евразийский Банк	EUBNb13	KZT	9.00	10.01.2014	10.01.2024	83.61	88.67	13.02	Покупать
Kaspi Bank	CSBNb17	KZT	9.70	27.01.2015	27.01.2023	94.82	99.28	10.00	Покупать
БРК	BRKZe4	USD	6.00	23.03.2006	23.03.2026	106.65	108.14	4.40	Покупать
БРК	BRKZe7	USD	4.13	10.12.2012	10.12.2022	100.95	101.68	3.44	Покупать
БРК	BRKZe9	KZT	8.95	04.05.2018	04.05.2023	90.21	93.57	11.59	Покупать
<b>Сырьевой сектор</b>									
КазМунайГаз	KMGZe12	USD	5.75	19.04.2017	19.04.2047	111.22	112.19	4.90	Покупать
КазМунайГаз	KMGZe14	USD	5.38	24.04.2018	24.04.2030	110.54	111.44	3.91	Покупать
КазМунайГаз	KMGZe15	USD	6.38	24.04.2018	24.10.2048	118.79	119.77	5.03	Покупать
КазТрансГаз	KZTGe1	USD	4.38	26.09.2017	26.09.2027	98.98	100.48	4.25	Покупать
Petrobras	PETBRA	USD	6.88	30.10.2009	20.01.2040	101.40	102.97	6.60	Покупать
Petrobras	PETBRA	USD	6.75	27.01.2011	27.01.2041	100.56	101.99	6.57	Покупать
Petrobras	PETBRA	USD	5.63	20.05.2013	20.05.2043	91.96	93.39	6.17	Покупать
Petrobras	PETBRA	USD	7.25	17.03.2014	17.03.2044	104.28	105.59	6.77	Покупать
Petrobras	PETBRA	USD	6.90	19.03.2019	19.03.2049	100.94	102.02	6.74	Покупать
Alcoa Corp	AA	USD	6.75	27.09.2016	30.09.2024	101.01	101.39	6.38	Покупать
Alcoa Corp	AA	USD	7.00	27.09.2016	30.09.2026	101.30	101.48	6.71	Покупать
Alcoa Corp	AA	USD	6.13	17.05.2018	15.05.2028	96.75	97.12	6.60	Покупать
<b>Сельское хозяйство</b>									
КазАгроФинанс	KAFib6	KZT	15.00	14.11.2016	14.11.2021	100.90	103.55	12.27	Покупать
<b>Другие отрасли</b>									
КТЖ	TMJLe1	USD	6.95	10.07.2012	10.07.2042	125.01	126.47	4.96	Покупать
КТЖ Финанс	TMJLe5	RUB	8.75	13.06.2017	07.06.2022	104.46	104.60	6.41	Покупать
Исткомтранс	ECTRe1	USD	8.00	22.04.2013	22.04.2022	97.96	100.00	7.99	Покупать

Источник: Bloomberg, Halyk Finance

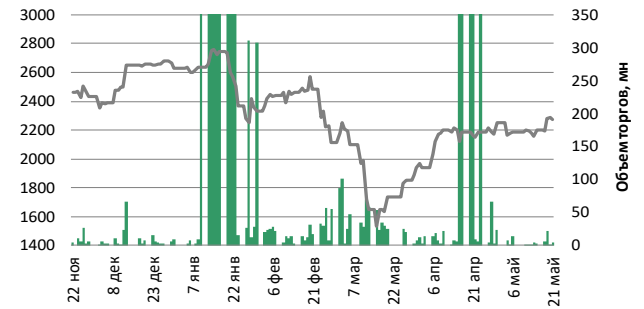
## Индекс KASE

Компания	Тикер	Своб. обращ., %	май-21		Изменение за период, %			Средне дневной объем, млн. тенге	Рын. кап, KZT млн
			Цена закрытия, тенге	Объем торгов, млн. тенге	1Д	1М	С нач. года		
БанкЦентрКредит	CCBN	41.7%	236	20.97	-0.2%	-1.78%	4.4%	10.6	39 173
KAZ Minerals PLC	GB_KZMS	61.3%	2 272	5.26	-0.7%	4.99%	-13.6%	229.5	1 080 939
Народный Банк	HSBK	35.5%	98	75.98	3.0%	-2.09%	-25.3%	21.2	1 117 693
Кселл	Kcel KZ	25.0%	2 571	3.97	0.0%	4.51%	10.3%	79.2	514 000
KEGOC	KEGC KZ	10.0%	1 690	16.06	1.0%	3.11%	4.1%	16.7	434 978
Казахтелеком	KZTK	23.0%	27 000	104.49	1.3%	4.12%	-0.4%	19.8	301 105
Казатомпром	KZAP	18.7%	5 985	0.83	-1.5%	-1.89%	14.7%	20.6	1 576 110
КазТрансОйл	KZTO	10.0%	880	50.98	0.0%	-1.11%	-15.0%	14.0	338 473

### Банк ЦентрКредит



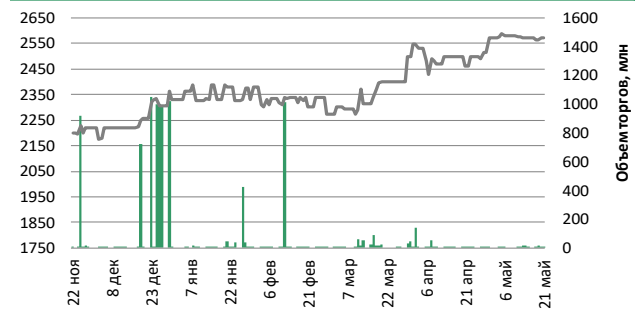
### Kaz Minerals



### Народный Банк



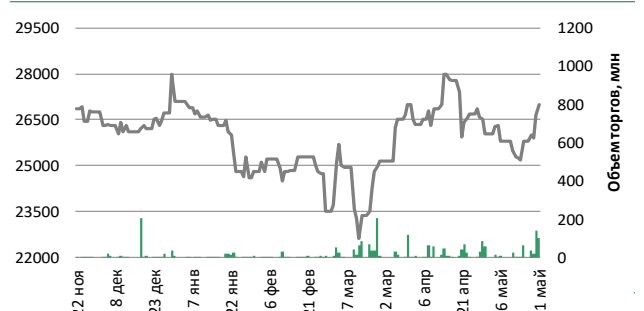
### Кселл



### KEGOC



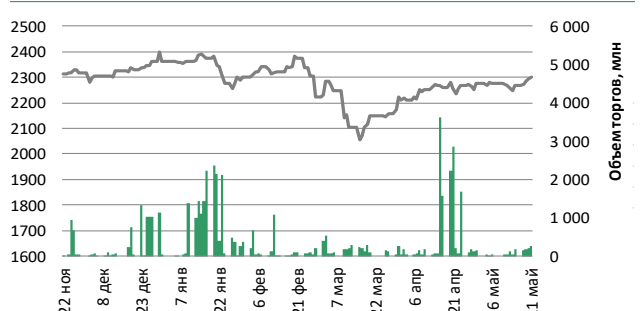
### Казахтелеком



### КазТрансОйл



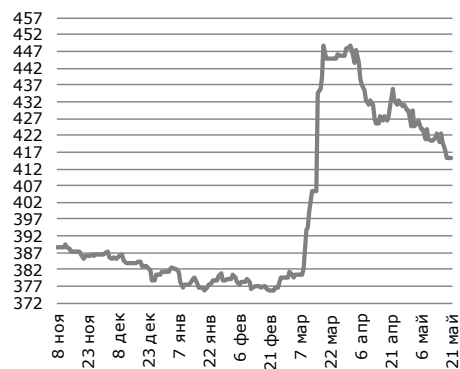
### Индекс KASE



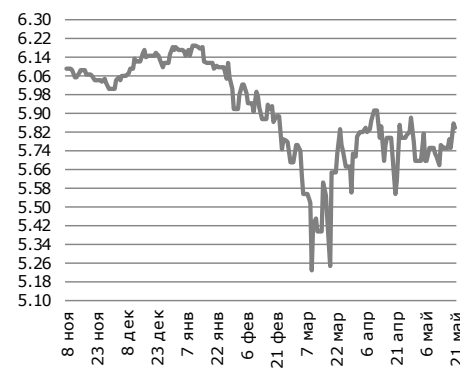
\*Объем торгов по индексу KASE показан как сумма объемов торгов по каждой акции индекса.  
Источник: Bloomberg

## Обменные курсы

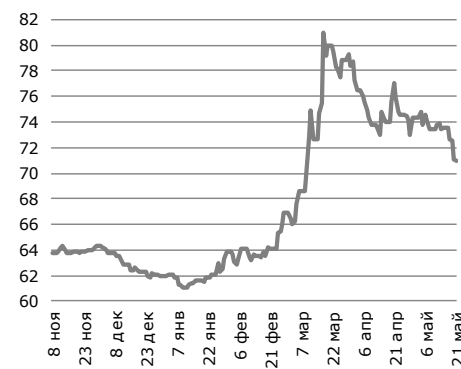
**USD/KZT**  
413.03 -2.22 (-0.53%) д/д  
с нач. года 30.44 (7.96%)



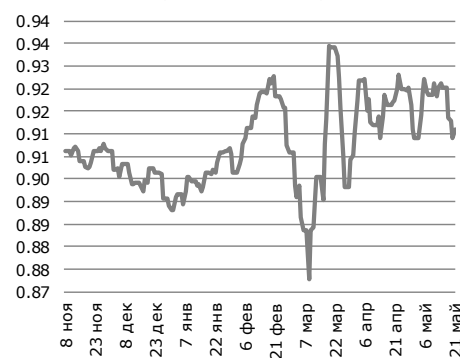
**RUB/KZT**  
5.84 -0.022 (-0.38%) д/д  
с нач. года -0.34 (-5.56%)



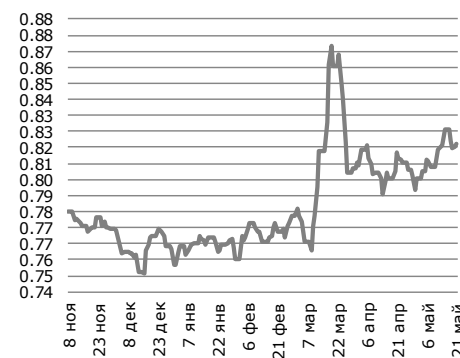
**USD/RUB**  
70.92 -1.41 (-1.95%) д/д  
с нач. года 8.93 (14.57%)



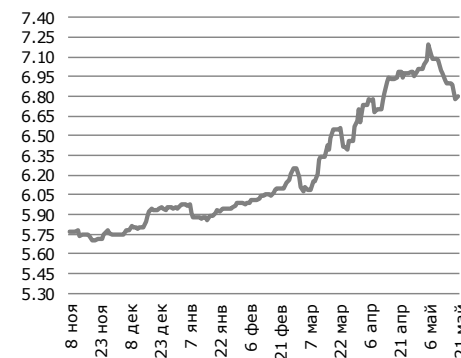
**USD/EUR**  
0.91 0.0024 (0.26%) д/д  
с нач. года 0.02 (2.39%)



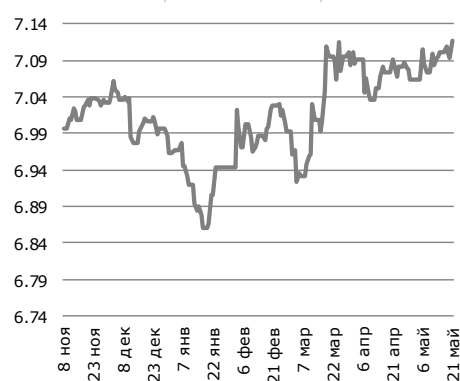
**USD/GBP**  
0.82 0.001 (0.12%) д/д  
с нач. года 0.06 (8.46%)



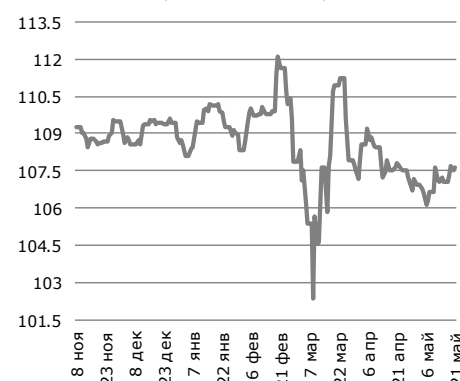
**USD/TRY**  
6.79 0.004 (0.06%) д/д  
с нач. года 0.84 (14.18%)



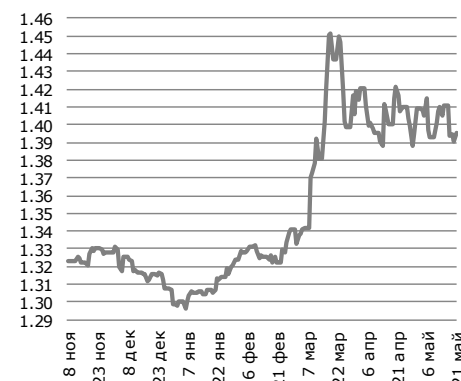
**USD/CNY**  
7.12 0.022 (0.31%) д/д  
с нач. года 0.153 (2.19%)



**USD/JPY**  
107.61 0.08 (0.07%) д/д  
с нач. года -1 (-0.92%)



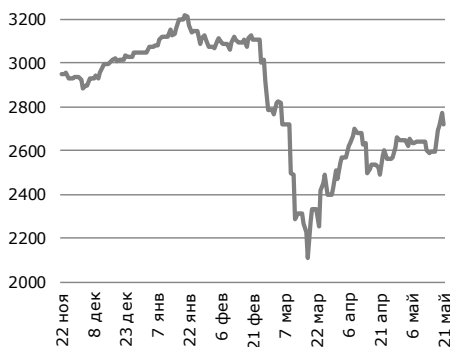
**USD/CAD**  
1.40 0.0054 (0.39%) д/д  
с нач. года 0.1 (7.43%)



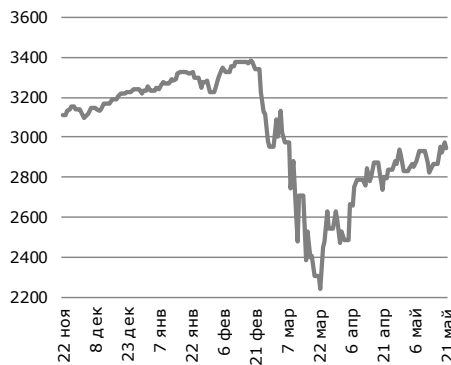
Источник: IRIS, Bloomberg

## Мировые индексы

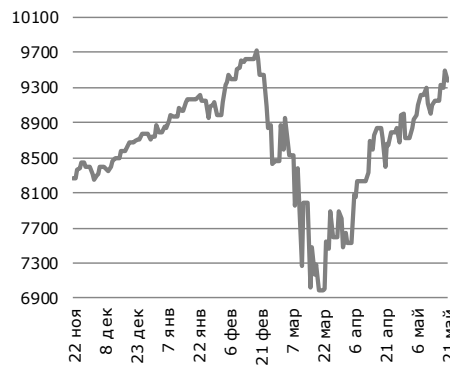
**MMVB (Россия)** ▼  
**2 719** -52.12 (-1.88%) д/д  
с нач. года -327.2 (-10.74%)



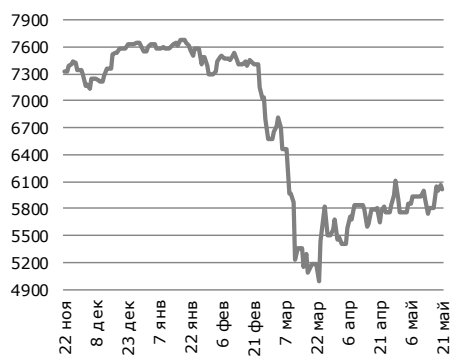
**S&P 500 (Америка)** ▼  
**2 949** -23.1 (-0.78%) д/д  
с нач. года -282.3 (-8.74%)



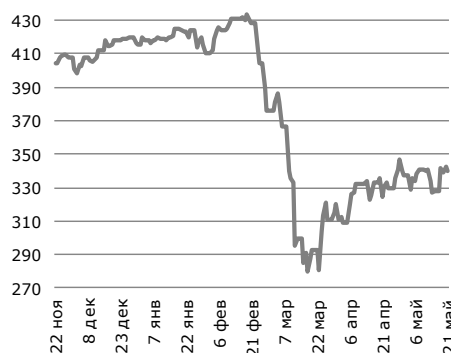
**Nasdaq (Америка)** ▼  
**9 378** -107.03 (-1.13%) д/д  
с нач. года 644.9 (7.38%)



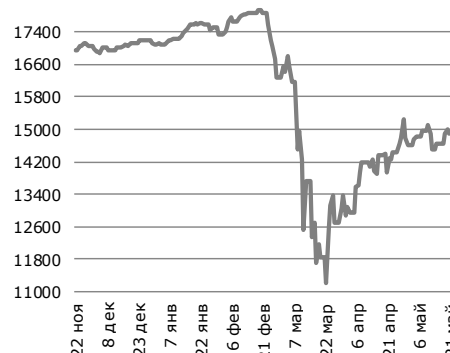
**FTSE 100 (Великобрит.)** ▼  
**6 015** -51.91 (-0.86%) д/д  
с нач. года -1527.2 (-20.25%)



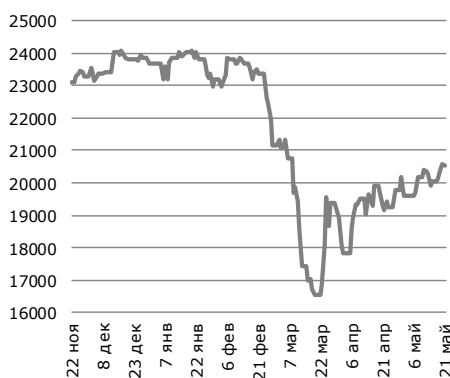
**Еuro 600 (Европа)** ▼  
**340** -2.56 (-0.75%) д/д  
с нач. года -75.6 (-18.18%)



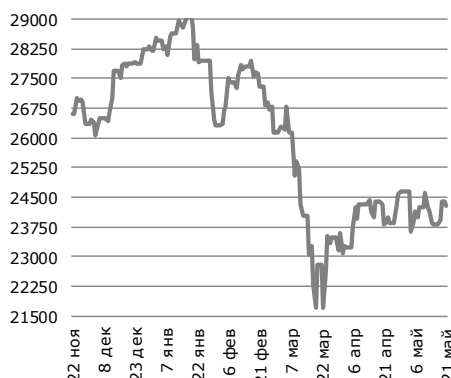
**S&P/TSX (Канада)** ▼  
**14 885** -112.78 (-0.75%) д/д  
с нач. года -2178.6 (-12.77%)



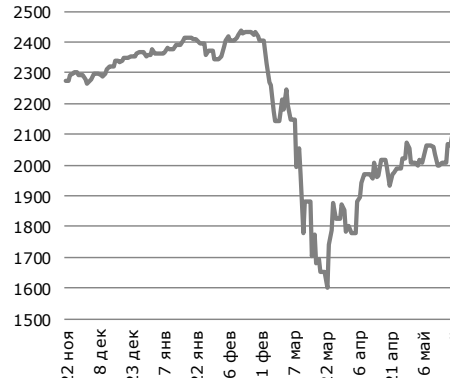
**Nikkei 225 (Япония)** ▼  
**20 552** -42.84 (-0.21%) д/д  
с нач. года -3104.3 (-13.12%)



**Hang Seng (Китай)** ▼  
**24 280** -119.92 (-0.49%) д/д  
с нач. года -3910 (-13.87%)



**MSCI World (Мир)** ▼  
**2 074** -17.93 (-0.86%) д/д  
с нач. года -284.4 (-12.06%)

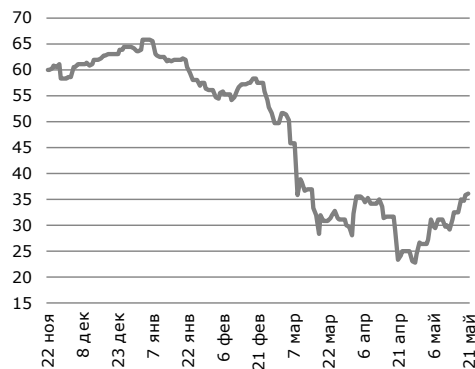


Источник: Bloomberg

## Сырьевые товары

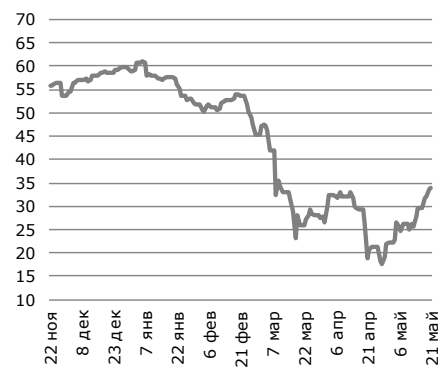
### Нефть Brent

**36.1**      **0.31 (0.87%) д/д**  
с нач. года -29.9 (-45.36%)



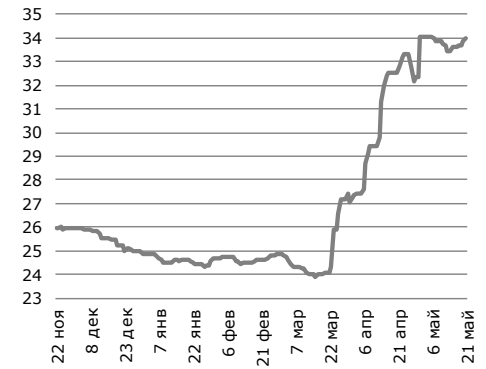
### Нефть WTI

**33.9**      **0.43 (1.28%) д/д**  
с нач. года -25 (-42.38%)



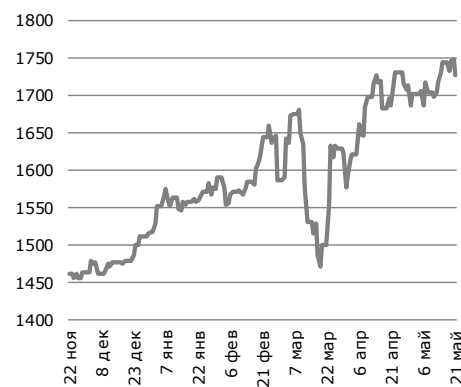
### Уран

**34.0**      **0.15 (0.44%) д/д**  
с нач. года 9.1 (36.55%)



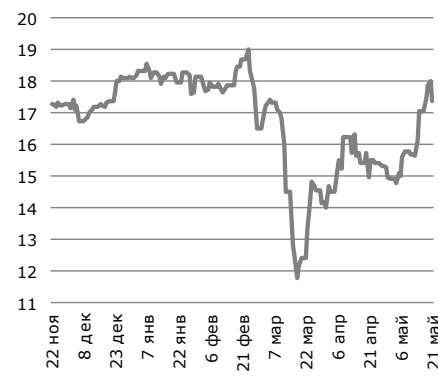
### Золото

**1 727.0**      **-21.18 (-1.21%) д/д**  
с нач. года 209.7 (13.82%)



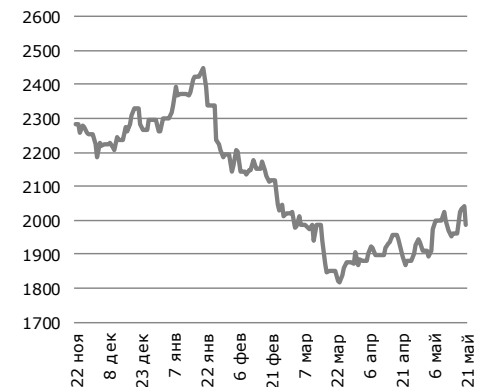
### Серебро

**17.4**      **-0.67 (-3.7%) д/д**  
с нач. года -0.7 (-4%)



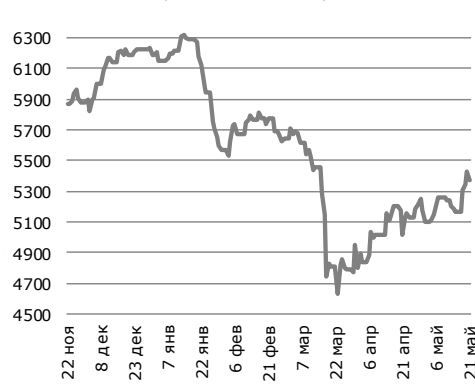
### Цинк

**1 985.8**      **-55.25 (-2.71%) д/д**  
с нач. года -276.5 (-12.2%)



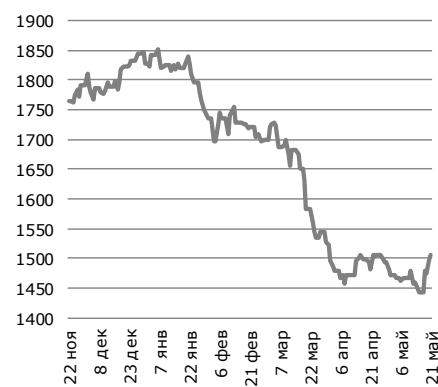
### Медь

**5 376.3**      **-54.5 (-1%) д/д**  
с нач. года -792.3 (-12.8%)



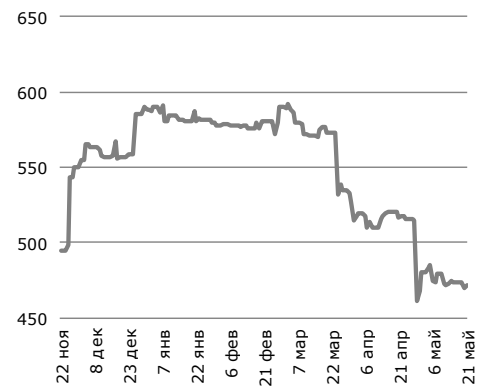
### Алюминий

**1 505.8**      **7.5 (0.5%) д/д**  
с нач. года -322 (-17.6%)



### Сталь

**472.0**      **2 (0.43%) д/д**  
с нач. года -116 (-19.7%)



Источник: Bloomberg

© 2020 АО «Halyk Finance» (далее - HF), дочерняя организация АО «Народный банк Казахстана».

Настоящая публикация носит исключительно информационный характер и не является предложением или попыткой со стороны HF купить, продать или вступить в иную сделку в отношении каких-либо ценных бумаг и иных финансовых инструментов, на которые в настоящей публикации может содержаться ссылка, предоставить какие-либо инвестиционные рекомендации или услуги. Указанные предложения могут быть направлены исключительно в соответствии с требованиями применимого законодательства. Настоящая публикация основана на информации, которую мы считаем надежной, однако мы не утверждаем, что все приведенные сведения абсолютно точны. При этом, отмечаем, что прошлая доходность не является показателем доходности инвестиций в будущем. Мы не несем ответственности за использование клиентами информации, содержащейся в настоящей публикации, а также за сделки и операции с ценными бумагами и иными финансовыми инструментами, упоминающимися в ней. Мы не берем на себя обязательство регулярно обновлять информацию, которая содержится в настоящей публикации или исправлять возможные неточности. HF, его аффилированные и должностные лица, партнеры и сотрудники, в том числе лица, участвующие в подготовке и выпуске этого материала, оставляют за собой право участвовать в сделках в отношении упоминающихся в настоящей публикации ценных бумаг и иных финансовых инструментов. Также отмечаем, что на ценные бумаги и иные финансовые инструменты, рассматриваемые в настоящей публикации и номинированные в иностранной валюте, могут оказывать влияние обменные курсы валют. Изменение обменных курсов валют может вызвать снижение стоимости инвестиций в указанные активы. Следует иметь в виду, что инвестирование в Американские депозитарные расписки также подвержено риску изменения обменного курса валют, а инвестирование в казахстанские ценные бумаги и иные финансовые инструменты имеет значительный риск. В указанной связи, инвесторы до принятия решения об участии в сделках с ценными бумагами и иными финансовыми инструментами, рассматриваемыми в настоящей публикации, должны проводить собственное исследование относительно надежности эмитентов данных ценных бумаг и иных финансовых инструментов.

Настоящая информация не предназначена для публичного распространения и не может быть воспроизведена, передана или опубликована, целиком или по частям, без предварительного письменного разрешения АО «Halyk Finance».

© 2020, все права защищены.

#### Департамент исследований

Станислав Чуев	Директор
Асан Курманбеков	Макроэкономика
Дмитрий Шейкин	Макроэкономика
Жансая Кантаева	Долговые инструменты
Мадина Метеркулова	Долевые инструменты
Владислав Бенберин	Долевые инструменты

#### E-mail

[s.chuyev@halykfinance.kz](mailto:s.chuyev@halykfinance.kz)  
[a.kurmanbekov@halykfinance.kz](mailto:a.kurmanbekov@halykfinance.kz)  
[d.sheikin@halykfinance.kz](mailto:d.sheikin@halykfinance.kz)  
[zh.kantayeva@halykfinance.kz](mailto:zh.kantayeva@halykfinance.kz)  
[m.meterkulova@halykfinance.kz](mailto:m.meterkulova@halykfinance.kz)  
[v.benberin@halykfinance.kz](mailto:v.benberin@halykfinance.kz)

#### Департамент продаж

Мария Пан	Директор
Айжана Молдахметова	Институциональные инвесторы
Асель Байжанова	Институциональные инвесторы
Жанна Нуралина	Розничные инвесторы
Шынар Жаканова	Розничные инвесторы
Алия Абдумажитова	Розничные инвесторы
Алия Мухаметжанова	Розничные инвесторы

#### E-mail

[m.pan@halykfinance.kz](mailto:m.pan@halykfinance.kz)  
[a.moldakhmetova@halykfinance.kz](mailto:a.moldakhmetova@halykfinance.kz)  
[a.baizhanova@halykfinance.kz](mailto:a.baizhanova@halykfinance.kz)  
[zh.nuralina@halykfinance.kz](mailto:zh.nuralina@halykfinance.kz)  
[sh.zhakanova@halykfinance.kz](mailto:sh.zhakanova@halykfinance.kz)  
[a.abdumazhitova@halykfinance.kz](mailto:a.abdumazhitova@halykfinance.kz)  
[a.mukhametjanova@halykfinance.kz](mailto:a.mukhametjanova@halykfinance.kz)

#### Адрес:

Halyk Finance  
пр. Абая, 109 «В», 5 этаж  
A05A1B4, Алматы, Республика Казахстан  
Тел. +7 727 357 31 77  
[www.halykfinance.kz](http://www.halykfinance.kz)

#### Bloomberg

HLFN  
**Thomson Reuters**  
Halyk Finance  
**Factset**  
Halyk Finance  
**Capital IQ**  
Halyk Finance