

## Ежедневный обзор рынка

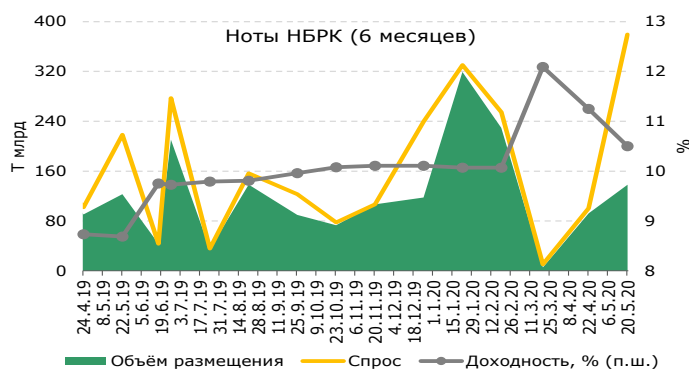
### Комментарии Halyk Finance

#### Предварительные производственные результаты Лукойл за 1 кв 2020 г.

#### Казахстан

В среду **национальная валюта** ослабла на 0.14 тенге до уровня 415.25 тенге (ослабление на 8.5% с нач. года). Отечественный фондовый рынок закрылся в плюсе: **индекс KASE** вырос на 0.34% и закрепился на уровне 2291п. (-3.1% с нач. года).

20 мая Нацбанк провел аукцион по размещению 6-месячных нот (182 дня). Средневзвешенная доходность составила 10.5021%, что ниже доходности в 11.249% на предыдущем аукционе. Спрос к предложению составил 274%. Объем размещения составил Т138 млрд, против Т92 млрд по аналогичным нотам на предыдущем аукционе.



20 мая Министерство финансов Казахстана привлекло на KASE 17.1 млрд тенге, разместив государственные долгосрочные казначейские обязательства со сроком погашения 3 года со средневзвешенной доходностью 10.9062% годовых.

#### Международный рынок

Американский рынок акций закрылся в плюсе на фоне надежды на восстановление экономики и дополнительных стимулов со стороны ФРС. Индекс «голубых фишек» **S&P500** вырос на 1.67% до 2972п. (-8% с нач. года).

#### Сырьевые товары

Стоимость **нефти марки Brent** увеличилась на 3.17% до \$35.75 за баррель (-45.8% с нач. года) на фоне признаков улучшения спроса и сокращения запасов нефти в США. Согласно данным от Минэнерго США, запасы сырой нефти в США на прошлой неделе сократились на 4.983млн, тогда как аналитики ожидали рост на 1.151млн. Дальнейший рост котировок сдерживался опасениями по поводу экономических последствий коронавируса.

**Золото** выросло в цене на 0.18% (+15.2% с нач. года), **медь** подорожала на 1.7% (-12% с нач. года), а стоимость **урана** увеличилась на 0.45% (+35.9% с нач. года).

### Ключевые показатели

| Индексы           | 20.05   | 1Д, %    | 1М, %    | С нач. года, %    |
|-------------------|---------|----------|----------|-------------------|
| KASE              | 2 291   | 0.34%    | 0.5%     | -3.1%             |
| FTSE              | 6 067   | 1.08%    | 4.4%     | -19.6%            |
| S&P 500           | 2 972   | 1.67%    | 5.3%     | -8.0%             |
| NASDAQ            | 9 485   | 2.01%    | 8.7%     | 8.6%              |
| MSCI World        | 2 092   | 1.49%    | 4.9%     | -11.3%            |
| MMBB              | 2 771   | 2.18%    | 9.7%     | -9.0%             |
| Обменные курсы    | 20.05   | 1Д, %    | 1М, %    | С нач. года, %    |
| USDKZT            | 415.25  | 0.03%    | -3.0%    | 8.5%              |
| USDRUB            | 72.34   | -0.07%   | -4.2%    | 16.9%             |
| USDEUR            | 0.91    | -0.51%   | -1.1%    | 2.1%              |
| USDGBP            | 0.82    | 0.11%    | 1.6%     | 8.3%              |
| USDCNY            | 7.09    | -0.08%   | 0.3%     | 1.9%              |
| Индекс USD        | 99.12   | -0.25%   | -0.8%    | 2.8%              |
| Ставки дох-ти     | 20.05   | 1Д, п.п. | 1М, п.п. | С нач. года, п.п. |
| TONIA (1дн. Рено) | 8.39    | 0.17     | -0.16    | -1.66             |
| LIBOR USD 3М      | 0.37    | 0.00     | -0.72    | -1.53             |
| 10 лет. США       | 0.68    | -0.01    | 0.07     | -1.24             |
| 10 лет. СК        | 0.23    | -0.02    | -0.11    | -0.59             |
| 10 лет. еврозона  | -0.47   | 0.00     | -0.02    | -0.28             |
| Товары            | 20.05   | 1Д, %    | 1М, %    | С нач. года, %    |
| Нефть (Brent)     | 35.75   | 3.17%    | 22.4%    | -45.8%            |
| Золото            | 1748.18 | 0.18%    | 3.1%     | 15.2%             |
| Медь              | 5430.75 | 1.70%    | 4.9%     | -12.0%            |
| Уран              | 33.85   | 0.45%    | 4.0%     | 35.9%             |

## Комментарии Halyk Finance

### Предварительные производственные результаты Лукойл за 1кв2020 г.

Лукойл представил предварительные производственные результаты, согласно которым в 1кв2020 г. среднесуточная добыча углеводородов понизилась на 2.1% г/г и составила 2 328тыс бнэс. Снижение добычи связано с сокращением поставок газа из Узбекистана в Китай по причине уменьшения спроса из-за пандемии.

|                          | Ед. измерения | 1кв2020 г. | 1кв 2019 г. | г/г    | 4кв2019 г. | кв/кв   |
|--------------------------|---------------|------------|-------------|--------|------------|---------|
| <b>Добыча:</b>           |               |            |             |        |            |         |
| углеводороды             | тыс бнэс      | 2 328      | 2 379       | -2,14% | 2 388      | -2,51%  |
| нефть                    | тыс тонн      | 21 384     | 21 245      | 0,65%  | 21 634     | -1,16%  |
| газ                      | млн куб.м     | 8 412      | 8 976       | -6,28% | 9 432      | -10,81% |
| Переработка нефти на НПЗ | тыс тонн      | 17 090     | 16 668      | 2,53%  | 17 009     | 0,48%   |

Источник: Данные Компании

Добыча нефти за данный период, составила 21.4млн т, показав рост на 0.7% г/г. В России объем добычи нефти сохранился на уровне 1кв2019 г., составив 20.3млн тонн. В то же время, добыча за рубежом выросла до 1.1млн тонн, что на 11.1% г/г выше благодаря приобретению доли в проекте Marine XII в Республике Конго, а также росту доли в добыче по проектам, реализуемым на основе СРП, в связи со снижением цен на нефть.

Добыча газа составила 8.4млн куб. м, что меньше на 6.3% г/г. Основным фактором снижения добычи стало сокращение спроса в Китае из-за пандемии коронавируса.

Переработка нефтяного сырья на НПЗ увеличилась на 2.53% г/г, составив 17.1 млн тонн. Объем переработки в России вырос на 2.1% по сравнению с 4кв2019 г. до 10.9млн тонн, что связано с плановыми ремонтами на Волгоградском и Нижегородском НПЗ в прошлом квартале. Объем переработки за рубежом вырос на 7.9% г/г до 6.2млн тонн. Рост связан с плановым ремонтом на НПЗ в Италии в конце 2019 г.

### Наше мнение:

Лукойл продемонстрировал умеренно-позитивные результаты в добыче и переработке нефти, в то время как добыча газа и углеводородов снизилась на -6.3% г/г и -2.1% г/г соответственно. Мы сохраняем нашу рекомендацию **Покупать** акции Лукойл.

### [Полная версия](#)

## Рекомендации Halyk Finance (Акции)

| Наименование          | Тикер   | Валюта | Рын. кап. Млн \$ | Free float, % | Послед. цена | 1Д, %  | 1М, %  | С начала года, % | 12М ЦЦ | Потенциал роста | Рекомендация |
|-----------------------|---------|--------|------------------|---------------|--------------|--------|--------|------------------|--------|-----------------|--------------|
| <b>Инфраструктура</b> |         |        |                  |               |              |        |        |                  |        |                 |              |
| КазТрансОйл           | KZTO KZ | KZT    | 812              | 10.00%        | 880.00       | 0.00%  | -1.34% | -15.05%          | 1 300  | 48%             | Покупать     |
| KEGOC                 | KEGC KZ | KZT    | 1 044            | 10.00%        | 1 673.00     | 0.66%  | 2.07%  | 3.02%            | 1 337  | -20%            | Продавать    |
| <b>Металлургия</b>    |         |        |                  |               |              |        |        |                  |        |                 |              |
| КазАтомПром           | KAP KZ  | KZT    | 3 592            | 18.70%        | 6 077.0      | -0.20% | 4.79%  | 16.46%           |        |                 | Покупать     |
| КазАтомПром           | KAP LI  | USD    | 3 592            | 18.70%        | 13.9         | -0.36% | -5.78% | 6.54%            |        |                 | Покупать     |
| Самесо                | CCJ US  | USD    | 3 986            | 99.82%        | 10.1         | 2.86%  | 3.71%  | 13.15%           | 11.5*  | 14%             | Покупать     |
| Самесо                | CCO CN  | CAD    | 3 986            | 99.82%        | 14.0         | 2.27%  | 1.67%  | 21.06%           | 16.28* | 17%             | Покупать     |
| Polymetal             | POLY LN | GBp    | 9 988            | 64.21%        | 1 737.0      | 1.52%  | 12.35% | 45.36%           |        |                 | Покупать     |
| Centerra Gold         | CG CN   | CAD    | 2 879            | 73.45%        | 13.6         | -0.44% | 35.66% | 31.85%           | 14.75* | 8%              | Покупать     |
| Kaz Minerals          | KAZ LN  | GBp    | 2 594            | 61.30%        | 457.4        | 1.51%  | 13.05% | -13.93%          | -      | -               | Пересмотр    |
| Kaz Minerals          | GB_KZMS | KZT    | 2 594            | 61.30%        | 2 288.0      | 0.35%  | 4.54%  | -13.00%          | -      | -               | Пересмотр    |
| <b>Нефть и Газ</b>    |         |        |                  |               |              |        |        |                  |        |                 |              |
| Лукойл                | LKOH RM | RUB    | 52 977           | 61.60%        | 5 450.0      | 3.38%  | 20.51% | -11.66%          | 5762*  | 6%              | Покупать     |
| Лукойл                | LKOD LI | USD    | 52 977           | 61.60%        | 76.5         | 5.20%  | 26.76% | -22.91%          | 79.4*  | 4%              | Покупать     |
| Газпром Нефть         | GAZ LI  | USD    | 22 142           | 7.33%         | 23.4         | 3.32%  | 8.60%  | -30.30%          | 25.6*  | 10%             | Покупать     |
| Газпром Нефть         | SIBN RX | RUB    | 22 142           | 7.33%         | 333.3        | 1.60%  | 7.52%  | -20.67%          | 380.7* | 14%             | Покупать     |
| Chevron Corporation   | CVX US  | USD    | 173 629          | 99.97%        | 93.0         | 3.77%  | 11.28% | -22.83%          | 99*    | 6%              | Покупать     |
| <b>Другие отрасли</b> |         |        |                  |               |              |        |        |                  |        |                 |              |
| Kcell                 | KCEL LI | USD    | 1 140            | 25.00%        | 5.70         | -0.87% | -4.68% | -4.7%            | 5.51   | -3%             | Держать      |
| Kcell                 | Kcel KZ | KZT    | 1 140            | 25.00%        | 2 570.00     | 0.20%  | 2.80%  | 10.30%           | 2 346  | -9%             | Держать      |
| Аэрфлот               | AFLT RX | RUB    | 1 137            | 48.71%        | 73.02        | 0.55%  | -0.35% | -29.45%          | -      | -               | Пересмотр    |
| Казахтелеком          | KZTK    | KZT    | 723              | 23.00%        | 26 650.00    | 2.86%  | -2.74% | -1.66%           | 30 130 | 13%             | Покупать     |

\*на основе ANR Bloomberg

## Рекомендации Halyk Finance (Облигации)

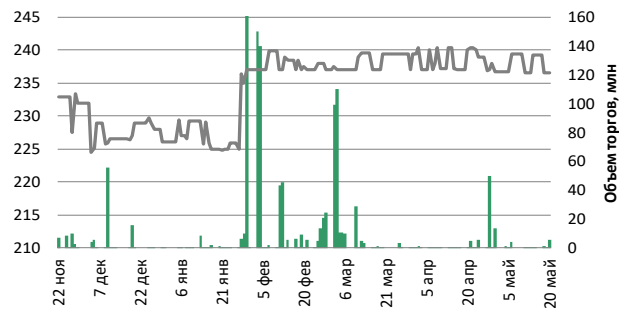
| Компания                  | Тикер    | Валюта | Купон, % | Дата       |            | Котировки |         | Доход, % | Рекомендация |
|---------------------------|----------|--------|----------|------------|------------|-----------|---------|----------|--------------|
|                           |          |        |          | Выпуска    | Погашения  | Покупка   | Продажа |          |              |
| <b>Банки</b>              |          |        |          |            |            |           |         |          |              |
| ForteBank                 | TEBNe1   | USD    | 14.00    | 30.06.2010 | 30.06.2022 | 112.81    | 114.00  | 6.75     | Покупать     |
| Sberbank                  | SBERb9   | KZT    | 6.40     | 25.09.2013 | 25.09.2020 | 98.46     | 99.12   | 2.68     | Покупать     |
| Tinkoff Bank              | AQBHC    | USD    | 9.25     | 15.06.2017 | бессроч    | 84.39     | 87.64   | 9.34     | Покупать     |
| Узпромстройбанк           | SQBQ     | USD    | 5.75     | 02.12.2019 | 02.12.2024 | 98.03     | 100.97  | 5.50     | Покупать     |
| БЦК                       | CCBNe3   | USD    | 7.48     | 03.03.2006 | бессроч    | 81.94     | 85.00   | 7.53     | Держать      |
| АТФ                       | ATFBe7   | USD    | 8.02     | 10.11.2006 | бессроч    | 90.26     | 91.43   | 8.67     | Держать      |
| Bank of Georgia           | GEBGG 6  | USD    | 6.00     | 26.07.2016 | 26.07.2023 | 96.01     | 98.02   | 6.70     | Покупать     |
| Bank of Georgia           | GEBGG 11 | USD    | 11.13    | 28.03.2019 | бессроч    | 92.94     | 95.05   | 10.27    | Покупать     |
| TBC Bank                  | TBCBGE   | USD    | 5.75     | 19.06.2019 | 19.06.2024 | 93.88     | 95.64   | 7.00     | Покупать     |
| TBC Bank                  | TBCBGE   | USD    | 10.78    | 03.07.2019 | бессроч    | 89.98     | 94.76   | 10.51    | Покупать     |
| Евразийский Банк          | EUBNb13  | KZT    | 9.00     | 10.01.2014 | 10.01.2024 | 83.60     | 88.66   | 13.01    | Покупать     |
| Kaspi Bank                | CSBNb17  | KZT    | 9.70     | 27.01.2015 | 27.01.2023 | 94.82     | 99.28   | 10.00    | Покупать     |
| БРК                       | BRKZe4   | USD    | 6.00     | 23.03.2006 | 23.03.2026 | 106.24    | 107.95  | 4.44     | Покупать     |
| БРК                       | BRKZe7   | USD    | 4.13     | 10.12.2012 | 10.12.2022 | 100.36    | 101.30  | 3.52     | Покупать     |
| БРК                       | BRKZe9   | KZT    | 8.95     | 04.05.2018 | 04.05.2023 | 90.21     | 93.56   | 11.58    | Покупать     |
| <b>Сырьевой сектор</b>    |          |        |          |            |            |           |         |          |              |
| КазМунайГаз               | KMGZe12  | USD    | 5.75     | 19.04.2017 | 19.04.2047 | 110.14    | 111.15  | 4.94     | Покупать     |
| КазМунайГаз               | KMGZe14  | USD    | 5.38     | 24.04.2018 | 24.04.2030 | 109.65    | 110.59  | 4.01     | Покупать     |
| КазМунайГаз               | KMGZe15  | USD    | 6.38     | 24.04.2018 | 24.10.2048 | 117.02    | 118.01  | 5.10     | Покупать     |
| КазТрансГаз               | KZTGe1   | USD    | 4.38     | 26.09.2017 | 26.09.2027 | 98.17     | 99.31   | 4.44     | Покупать     |
| Petrobras                 | PETBRA   | USD    | 6.88     | 30.10.2009 | 20.01.2040 | 99.17     | 100.58  | 6.82     | Покупать     |
| Petrobras                 | PETBRA   | USD    | 6.75     | 27.01.2011 | 27.01.2041 | 97.94     | 99.39   | 6.80     | Покупать     |
| Petrobras                 | PETBRA   | USD    | 5.63     | 20.05.2013 | 20.05.2043 | 89.80     | 91.18   | 6.36     | Покупать     |
| Petrobras                 | PETBRA   | USD    | 7.25     | 17.03.2014 | 17.03.2044 | 101.56    | 102.96  | 6.99     | Покупать     |
| Petrobras                 | PETBRA   | USD    | 6.90     | 19.03.2019 | 19.03.2049 | 98.14     | 99.37   | 6.95     | Покупать     |
| Alcoa Corp                | AA       | USD    | 6.75     | 27.09.2016 | 30.09.2024 | 101.12    | 101.38  | 6.38     | Покупать     |
| Alcoa Corp                | AA       | USD    | 7.00     | 27.09.2016 | 30.09.2026 | 101.37    | 101.56  | 6.69     | Покупать     |
| Alcoa Corp                | AA       | USD    | 6.13     | 17.05.2018 | 15.05.2028 | 96.83     | 97.30   | 6.56     | Покупать     |
| <b>Сельское хозяйство</b> |          |        |          |            |            |           |         |          |              |
| КазАгроФинанс             | KAFIb6   | KZT    | 15.00    | 14.11.2016 | 14.11.2021 | 100.90    | 103.55  | 12.27    | Покупать     |
| <b>Другие отрасли</b>     |          |        |          |            |            |           |         |          |              |
| КТЖ                       | TMJLe1   | USD    | 6.95     | 10.07.2012 | 10.07.2042 | 124.35    | 125.93  | 5.00     | Покупать     |
| КТЖ Финанс                | TMJLe5   | RUB    | 8.75     | 13.06.2017 | 07.06.2022 | 104.41    | 104.69  | 6.37     | Покупать     |
| Исткомтранс               | ECTRe1   | USD    | 8.00     | 22.04.2013 | 22.04.2022 | 97.90     | 100.00  | 7.99     | Покупать     |

Источник: Bloomberg, Halyk Finance

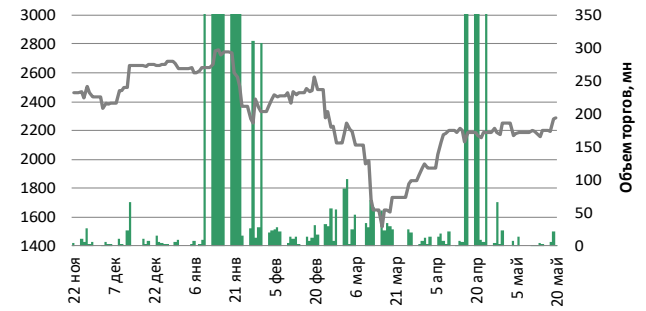
## Индекс KASE

| Компания         | Тикер   | Своб. обращ., % | май-20               |                          | Изменение за период, % |        |             | Средне дневной объем, млн. тенге | Рын. кап, KZT млн |
|------------------|---------|-----------------|----------------------|--------------------------|------------------------|--------|-------------|----------------------------------|-------------------|
|                  |         |                 | Цена закрытия, тенге | Объем торгов, млн. тенге | 1Д                     | 1М     | С нач. года |                                  |                   |
| БанкЦентрКредит  | CCBN    | 41.7%           | 237                  | 5.39                     | 0.0%                   | -1.45% | 4.6%        | 10.7                             | 39 190            |
| KAZ Minerals PLC | GB_KZMS | 61.3%           | 2 288                | 1.92                     | 0.4%                   | 4.54%  | -13.0%      | 233.7                            | 1 077 155         |
| Народный Банк    | HSBK    | 35.5%           | 95                   | 25.94                    | -1.0%                  | -9.42% | -27.4%      | 21.2                             | 1 128 859         |
| Кселл            | Kcel KZ | 25.0%           | 2 570                | 13.04                    | 0.2%                   | 2.80%  | 10.3%       | 79.8                             | 512 998           |
| KEGOC            | KEGC KZ | 10.0%           | 1 673                | 14.58                    | 0.7%                   | 2.07%  | 3.0%        | 16.7                             | 432 118           |
| Казахтелеком     | KZTK    | 23.0%           | 26 650               | 138.98                   | 2.9%                   | -2.74% | -1.7%       | 18.7                             | 293 182           |
| Казатомпром      | KZAP    | 18.7%           | 6 077                | 0.59                     | -0.2%                  | 4.79%  | 16.5%       | 19.9                             | 1 579 222         |
| КазТрансОйл      | KZTO    | 10.0%           | 880                  | 16.97                    | 0.0%                   | -1.34% | -15.0%      | 13.9                             | 338 473           |

### Банк ЦентрКредит



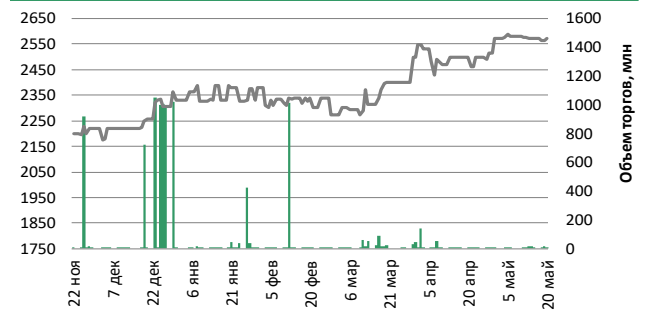
### Kaz Minerals



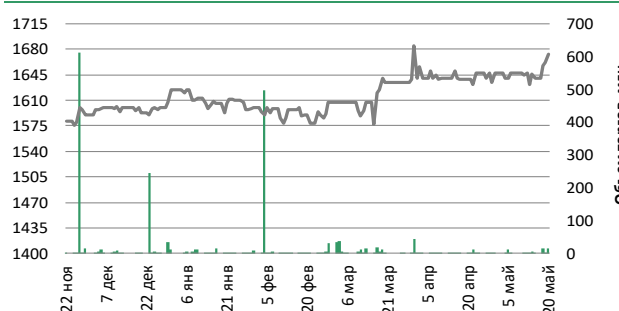
### Народный Банк



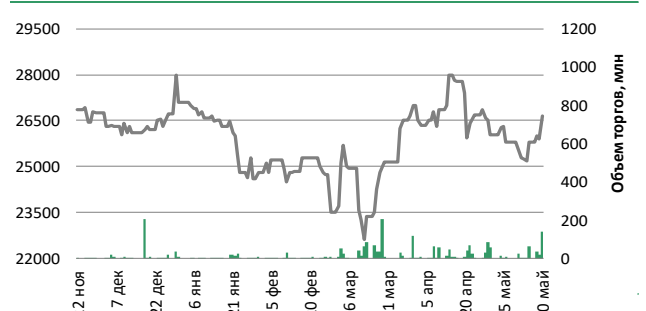
### Кселл



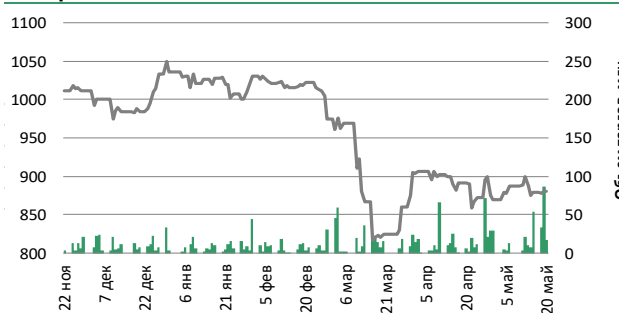
### KEGOC



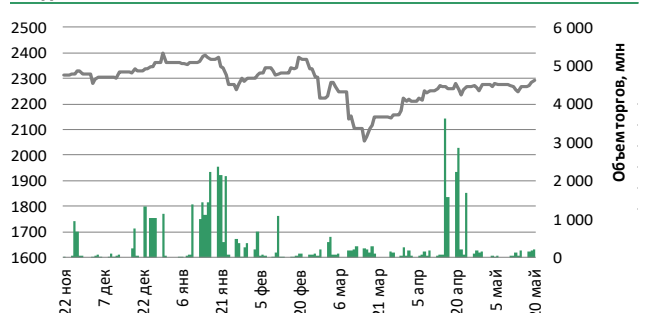
### Казахтелеком



### КазТрансОйл



### Индекс KASE

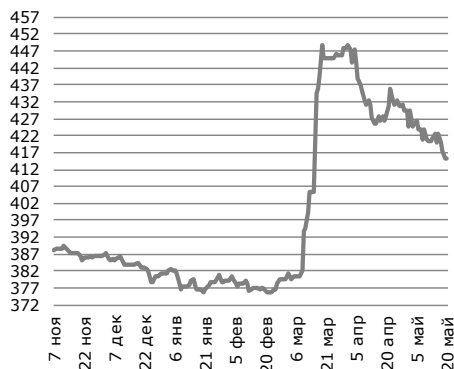


\*Объем торгов по индексу KASE показан как сумма объемов торгов по каждой акции индекса.  
Источник: Bloomberg

## Обменные курсы

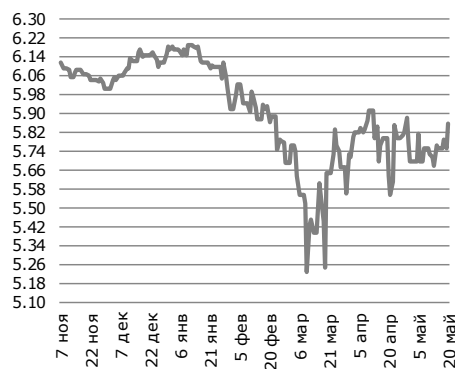
**USD/KZT**

**415.25** ▲  
0.14 (0.03%) д/д  
с нач. года 32.66 (8.54%)



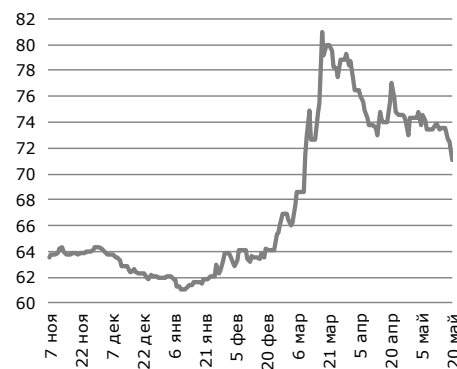
**RUB/KZT**

**5.86** ▲  
0.105 (1.82%) д/д  
с нач. года -0.32 (-5.2%)



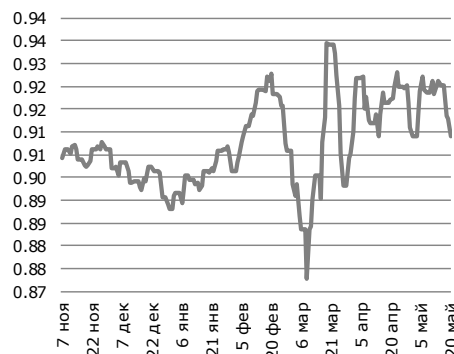
**USD/RUB**

**72.34** ▼  
-0.05 (-0.07%) д/д  
с нач. года 10.35 (16.85%)



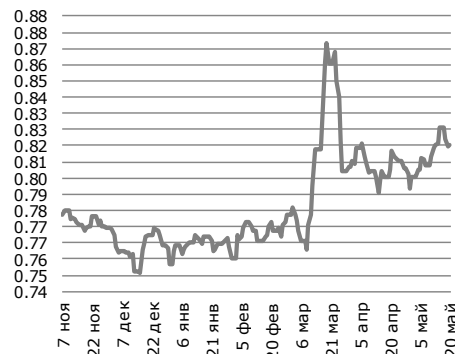
**USD/EUR**

**0.91** ▼  
-0.0047 (-0.51%) д/д  
с нач. года 0.02 (2.12%)



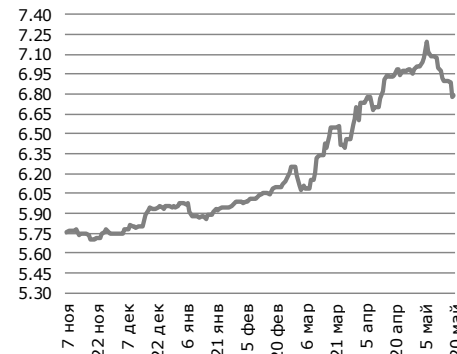
**USD/GBP**

**0.82** ▲  
0.001 (0.11%) д/д  
с нач. года 0.06 (8.33%)



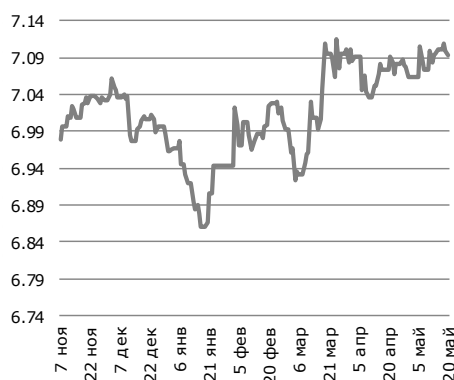
**USD/TRY**

**6.79** ▲  
0.013 (0.2%) д/д  
с нач. года 0.84 (14.11%)



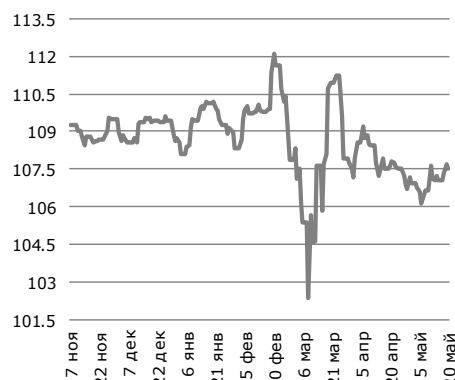
**USD/CNY**

**7.09** ▼  
-0.006 (-0.08%) д/д  
с нач. года 0.13 (1.87%)



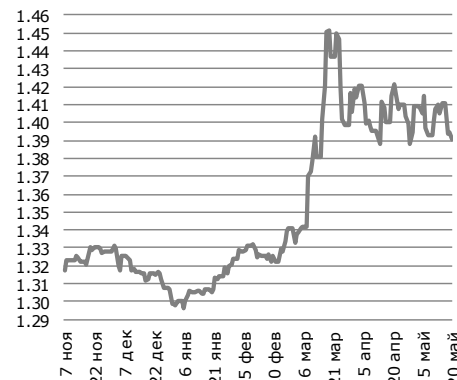
**USD/JPY**

**107.53** ▼  
-0.18 (-0.17%) д/д  
с нач. года -1.08 (-0.99%)



**USD/CAD**

**1.39** ▼  
-0.0043 (-0.31%) д/д  
с нач. года 0.09 (7.01%)

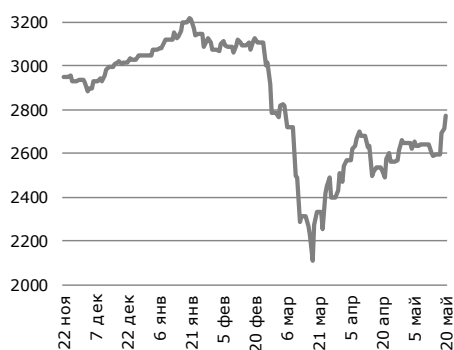


Источник: IRIS, Bloomberg

## Мировые индексы

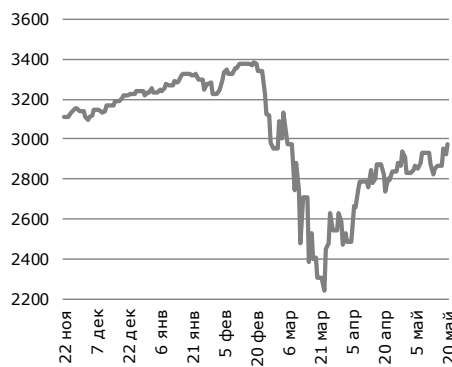
### MMVB (Россия)

**2 771** **59.07 (2.18%) д/д**  
с нач. года -275.1 (-9.03%)



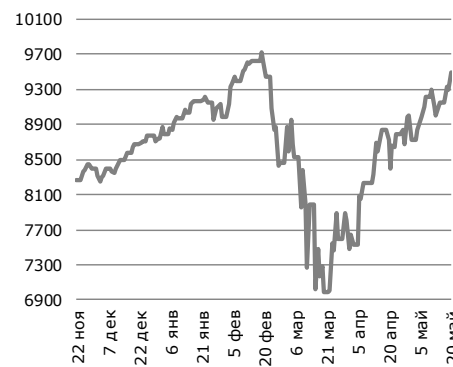
### S&P 500 (Америка)

**2 972** **48.67 (1.67%) д/д**  
с нач. года -259.2 (-8.02%)



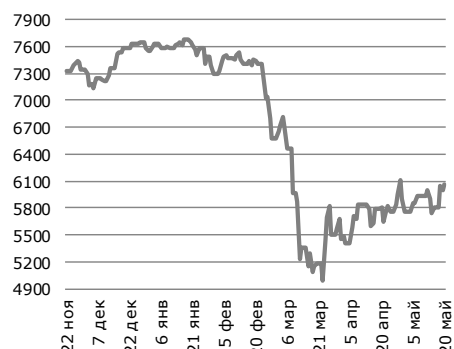
### Nasdaq (Америка)

**9 485** **186.48 (2.01%) д/д**  
с нач. года 751.9 (8.61%)



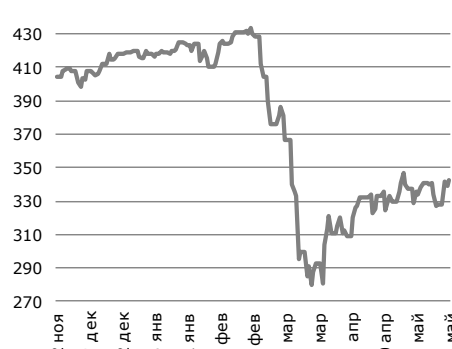
### FTSE 100 (Великобрит.)

**6 067** **64.93 (1.08%) д/д**  
с нач. года -1475.3 (-19.56%)



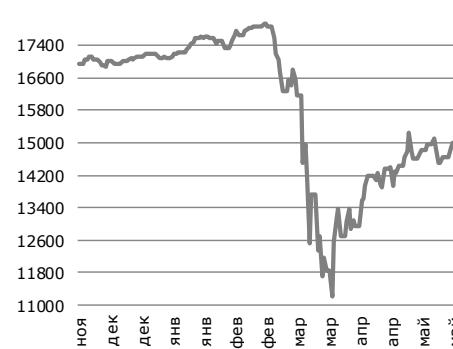
### Еuro 600 (Европа)

**343** **3.33 (0.98%) д/д**  
с нач. года -73 (-17.56%)



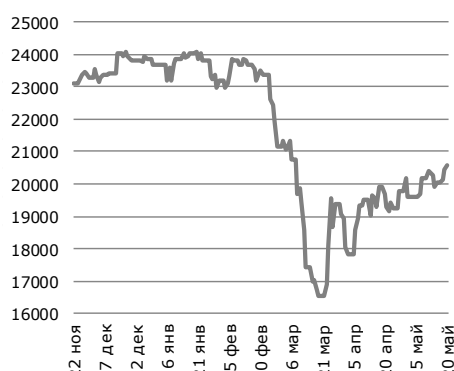
### S&P/TSX (Канада)

**14 998** **112.15 (0.75%) д/д**  
с нач. года -2065.8 (-12.11%)



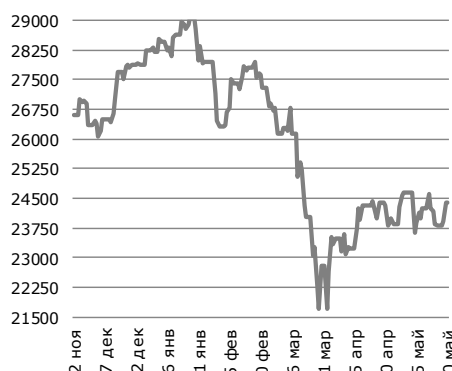
### Nikkei 225 (Япония)

**20 595** **161.7 (0.79%) д/д**  
с нач. года -3061.5 (-12.94%)



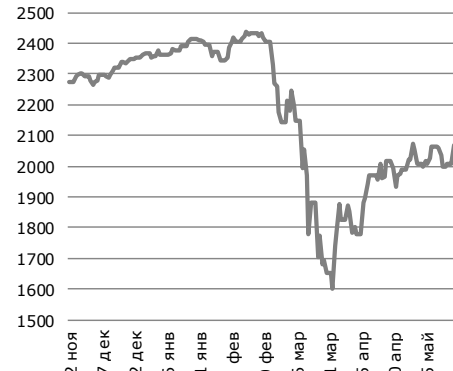
### Hang Seng (Китай)

**24 400** **11.82 (0.05%) д/д**  
с нач. года -3790 (-13.44%)



### MSCI World (Мир)

**2 092** **30.66 (1.49%) д/д**  
с нач. года -266.4 (-11.3%)



Источник: Bloomberg





© 2020 АО «Halyk Finance» (далее - HF), дочерняя организация АО «Народный банк Казахстана».

Настоящая публикация носит исключительно информационный характер и не является предложением или попыткой со стороны HF купить, продать или вступить в иную сделку в отношении каких-либо ценных бумаг и иных финансовых инструментов, на которые в настоящей публикации может содержаться ссылка, предоставить какие-либо инвестиционные рекомендации или услуги. Указанные предложения могут быть направлены исключительно в соответствии с требованиями применимого законодательства. Настоящая публикация основана на информации, которую мы считаем надежной, однако мы не утверждаем, что все приведенные сведения абсолютно точны. При этом, отмечаем, что прошлая доходность не является показателем доходности инвестиций в будущем. Мы не несем ответственности за использование клиентами информации, содержащейся в настоящей публикации, а также за сделки и операции с ценными бумагами и иными финансовыми инструментами, упоминающимися в ней. Мы не берем на себя обязательство регулярно обновлять информацию, которая содержится в настоящей публикации или исправлять возможные неточности. HF, его аффилированные и должностные лица, партнеры и сотрудники, в том числе лица, участвующие в подготовке и выпуске этого материала, оставляют за собой право участвовать в сделках в отношении упоминающихся в настоящей публикации ценных бумаг и иных финансовых инструментов. Также отмечаем, что на ценные бумаги и иные финансовые инструменты, рассматриваемые в настоящей публикации и номинированные в иностранной валюте, могут оказывать влияние обменные курсы валют. Изменение обменных курсов валют может вызвать снижение стоимости инвестиций в указанные активы. Следует иметь в виду, что инвестирование в Американские депозитарные расписки также подвержено риску изменения обменного курса валют, а инвестирование в казахстанские ценные бумаги и иные финансовые инструменты имеет значительный риск. В указанной связи, инвесторы до принятия решения об участии в сделках с ценными бумагами и иными финансовыми инструментами, рассматриваемыми в настоящей публикации, должны проводить собственное исследование относительно надежности эмитентов данных ценных бумаг и иных финансовых инструментов.

Настоящая информация не предназначена для публичного распространения и не может быть воспроизведена, передана или опубликована, целиком или по частям, без предварительного письменного разрешения АО «Halyk Finance».

© 2020, все права защищены.

## Департамент исследований

|                    |                      |
|--------------------|----------------------|
| Станислав Чуев     | Директор             |
| Асан Курманбеков   | Макроэкономика       |
| Дмитрий Шейкин     | Макроэкономика       |
| Жансая Кантаева    | Долговые инструменты |
| Мадина Метеркулова | Долевые инструменты  |
| Владислав Бенберин | Долевые инструменты  |

## E-mail

[s.chuyev@halykfinance.kz](mailto:s.chuyev@halykfinance.kz)  
[a.kurmanbekov@halykfinance.kz](mailto:a.kurmanbekov@halykfinance.kz)  
[d.sheikin@halykfinance.kz](mailto:d.sheikin@halykfinance.kz)  
[zh.kantayeva@halykfinance.kz](mailto:zh.kantayeva@halykfinance.kz)  
[m.meterkulova@halykfinance.kz](mailto:m.meterkulova@halykfinance.kz)  
[v.benberin@halykfinance.kz](mailto:v.benberin@halykfinance.kz)

## Департамент продаж

|                     |                             |
|---------------------|-----------------------------|
| Мария Пан           | Директор                    |
| Айжана Молдахметова | Институциональные инвесторы |
| Асель Байжанова     | Институциональные инвесторы |
| Жанна Нуралина      | Розничные инвесторы         |
| Шынар Жаканова      | Розничные инвесторы         |
| Алия Абдумажитова   | Розничные инвесторы         |
| Алия Мухаметжанова  | Розничные инвесторы         |

## E-mail

[m.pan@halykfinance.kz](mailto:m.pan@halykfinance.kz)  
[a.moldakhmetova@halykfinance.kz](mailto:a.moldakhmetova@halykfinance.kz)  
[a.baizhanova@halykfinance.kz](mailto:a.baizhanova@halykfinance.kz)  
[zh.nuralina@halykfinance.kz](mailto:zh.nuralina@halykfinance.kz)  
[sh.zhakanova@halykfinance.kz](mailto:sh.zhakanova@halykfinance.kz)  
[a.abdumazhitova@halykfinance.kz](mailto:a.abdumazhitova@halykfinance.kz)  
[a.mukhametzhanova@halykfinance.kz](mailto:a.mukhametzhanova@halykfinance.kz)

## Адрес:

Halyk Finance  
пр. Абая, 109 «В», 5 этаж  
А05А1В4, Алматы, Республика Казахстан  
Тел. +7 727 357 31 77  
[www.halykfinance.kz](http://www.halykfinance.kz)

## Bloomberg

HLFN

## Thomson Reuters

Halyk Finance

## Factset

Halyk Finance

## Capital IQ

Halyk Finance