

- [Комментарии Halyk Finance](#)
- [Рекомендации Halyk Finance](#)
- [Индекс KASE](#)
- [Обменные курсы](#)
- [Фондовые индексы](#)
- [Сырьевые товары](#)

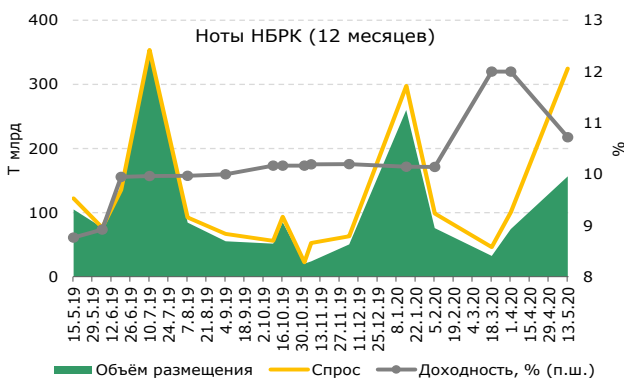
## Ежедневный обзор рынка

### Казахстан

В среду **национальная валюта** ослабла на 1 тенге до уровня 421.16 тенге (ослабление на 10.1% с нач. года). Отечественный фондовый рынок продемонстрировал понижательный тренд: **индекс KASE** уменьшился на 0.63% и составил 2254п. (-4.6% с нач. года).

Промышленное производство в Казахстане выросло на 6.2% г/г в апреле 2020 года. Относительно предыдущего месяца произошло резкое падение на 5.2%. В горнодобывающей отрасли зафиксирован рост на 9.1% г/г (-5.5% м/м), в обрабатывающей – увеличение на 1.7% г/г (-3.1% м/м), в сфере коммунальных услуг – на 5.8% г/г (-16.4% м/м).

13 мая Нацбанк провел аукцион по размещению 12-месячных нот (364 дня). Средневзвешенная доходность составила 10.7195%, что ниже уровня в 12%, зафиксированного на предыдущем аукционе. Спрос к предложению составил 207%. Объем размещения составил Т157 млрд, против Т74 млрд по аналогичным нотам на предыдущем аукционе.



### Международный рынок

Индекс «голубых фишек» **S&P500** упал на 1.75% до 2820п. (-12.7% с нач. года).

### Сырьевые товары

Стоимость **нефти марки Brent** упала на 2.64% до \$29.19 за баррель (-55.8% с нач. года).

**Золото** увеличилось в цене на 0.8% (+13.1% с нач. года), **медь** подешевела на 0.7% (-15.8% с нач. года), а стоимость **урана** снизилась на 0.59% (+34.3% с нач. года).

## Ключевые показатели

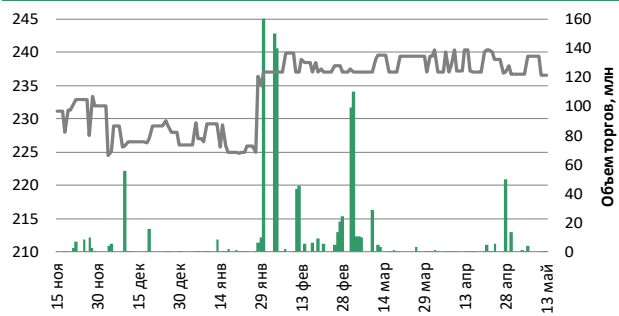
Индексы	13.05	1Д, %	1М, %	С нач. года, %
KASE	2 254	-0.63%	-0.2%	-4.6%
FTSE	5 904	-1.51%	1.1%	-21.7%
S&P 500	2 820	-1.75%	2.1%	-12.7%
NASDAQ	9 000	-1.23%	8.0%	3.1%
MSCI World	1 998	-1.75%	2.1%	-15.3%
MMББ	2 605	-1.40%	-0.9%	-14.5%
Обменные курсы	13.05	1Д, %	1М, %	С нач. года, %
USDKZT	421.16	0.24%	-1.6%	10.1%
USDRUB	73.58	0.20%	0.0%	18.9%
USDEUR	0.92	0.27%	0.8%	3.6%
USDGBP	0.82	0.18%	2.2%	8.3%
USDCNY	7.09	0.13%	0.6%	1.9%
Индекс USD	100.24	0.31%	0.9%	4.0%
Ставки дох-ти	13.05	1Д, п.п.	1М, п.п.	С нач. года, п.п.
TONIA (1дн. Репо)	7.64	-0.09	-0.82	-2.41
LIBOR USD 3М	0.42	0.00	-0.79	-1.48
10 лет. США	0.65	-0.01	-0.12	-1.27
10 лет. СК	0.21	-0.04	-0.10	-0.61
10 лет. еврозона	-0.53	-0.03	-0.18	-0.35
Товары	13.05	1Д, %	1М, %	С нач. года, %
Нефть (Brent)	29.19	-2.64%	-14.6%	-55.8%
Золото	1716.28	0.80%	0.1%	13.1%
Медь	5194.25	-0.70%	3.7%	-15.8%
Уран	33.45	-0.59%	13.6%	34.3%



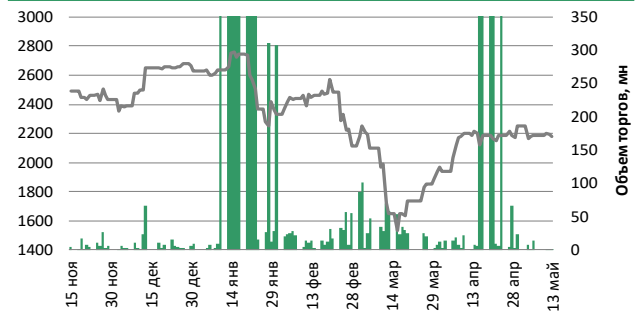
## Индекс KASE

Компания	Тикер	Своб. обращ., %	май-13		Изменение за период, %			Средне дневной объем, млн. тенге	Рын. кап, KZT млн
			Цена закрытия, тенге	Объем торгов, млн. тенге	1Д	1М	С нач. года		
БанкЦентрКредит	CCBN	41.7%	237	0.01	0.0%	-1.57%	4.6%	10.8	37 451
KAZ Minerals PLC	GB_KZMS	61.3%	2 182	0.38	-0.5%	-0.37%	-17.0%	234.5	1 242 518
Народный Банк	HSBK	35.5%	97	102.14	-0.6%	-10.98%	-25.6%	19.2	1 539 780
Кселл	Kcel KZ	25.0%	2 570	20.76	-0.2%	2.80%	10.3%	114.9	466 000
KEGOC	KEGC KZ	10.0%	1 631	4.35	-1.0%	-0.52%	0.5%	16.5	422 238
Казахтелеком	KZTK	23.0%	25 250	2.12	-0.2%	-6.48%	-6.8%	18.7	306 639
Казатомпром	KZAP	18.7%	6 069	4.31	0.5%	11.36%	16.3%	18.3	1 353 323
КазТрансОйл	KZTO	10.0%	888	10.42	-1.3%	-1.33%	-14.3%	12.7	398 436

### Банк ЦентрКредит



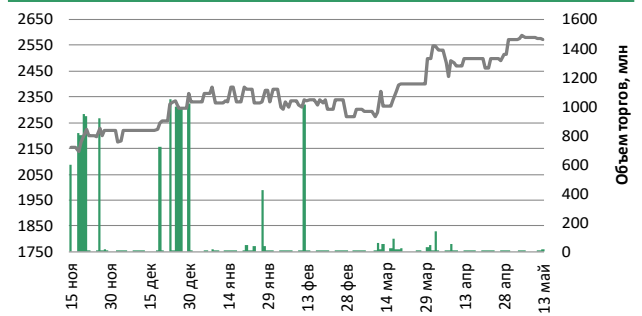
### Kaz Minerals



### Народный Банк



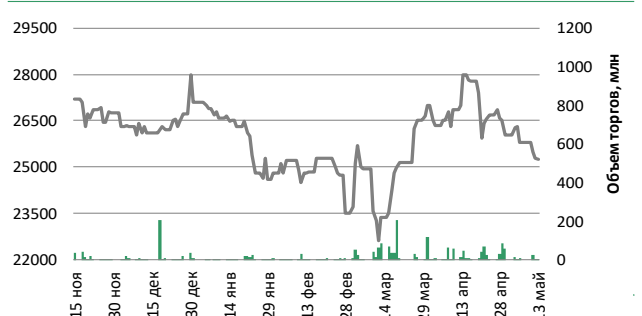
### Кселл



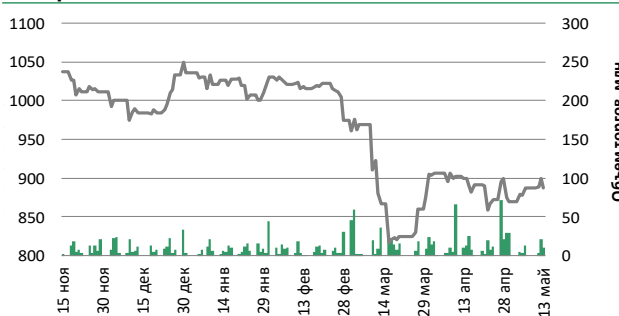
### KEGOC



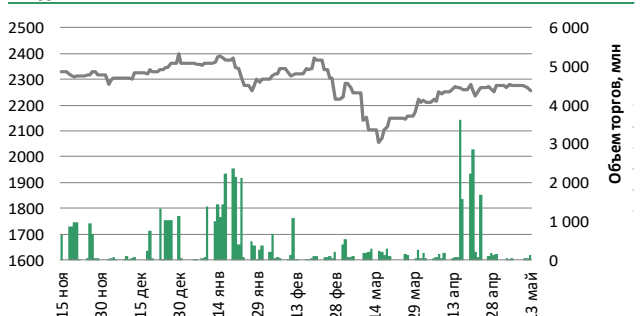
### Казахтелеком



### КазТрансОйл



### Индекс KASE



\*Объем торгов по индексу KASE показан как сумма объемов торгов по каждой акции индекса.

Источник: Bloomberg

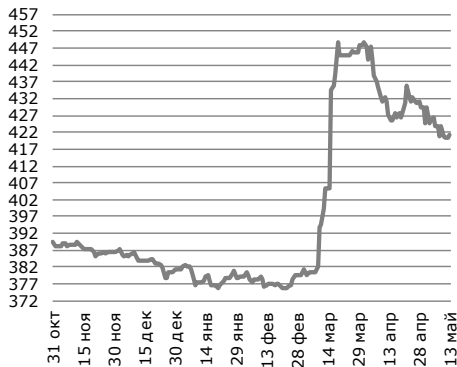
## Обменные курсы

**USD/KZT**

**421.16**

**1 (0.24%) д/д**

с нач. года **38.57 (10.08%)**

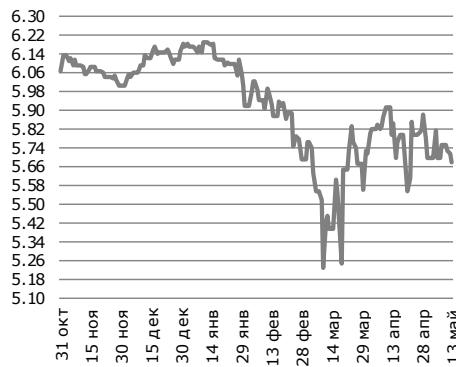


**RUB/KZT**

**5.68**

**-0.032 (-0.57%) д/д**

с нач. года **-0.5 (-8.12%)**

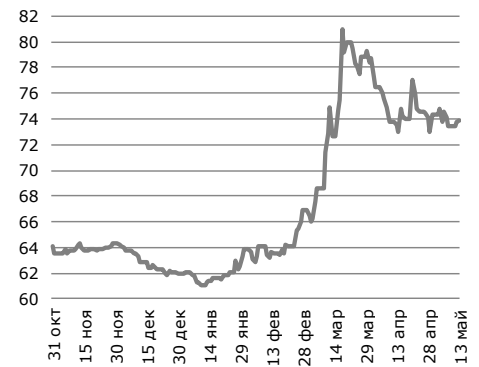


**USD/RUB**

**73.58**

**0.15 (0.2%) д/д**

с нач. года **11.59 (18.86%)**

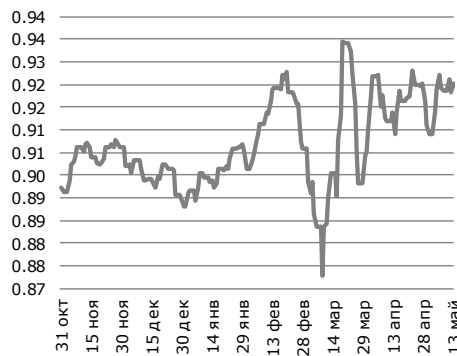


**USD/EUR**

**0.92**

**0.0025 (0.27%) д/д**

с нач. года **0.03 (3.63%)**

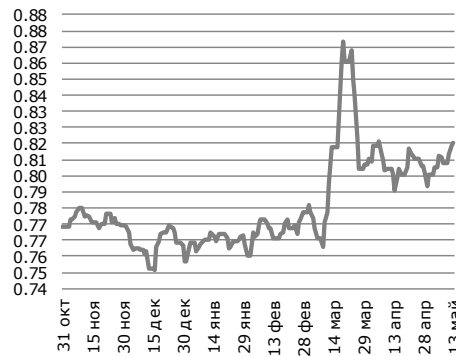


**USD/GBP**

**0.82**

**0.002 (0.18%) д/д**

с нач. года **0.06 (8.34%)**

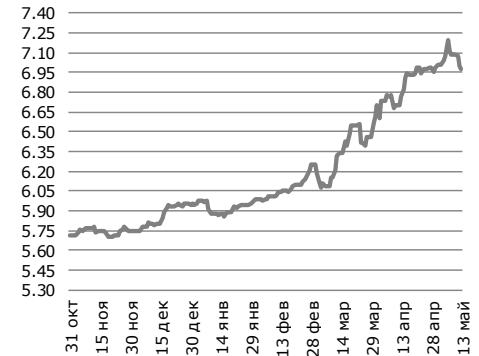


**USD/TRY**

**6.97**

**-0.023 (-0.33%) д/д**

с нач. года **1.02 (17.19%)**

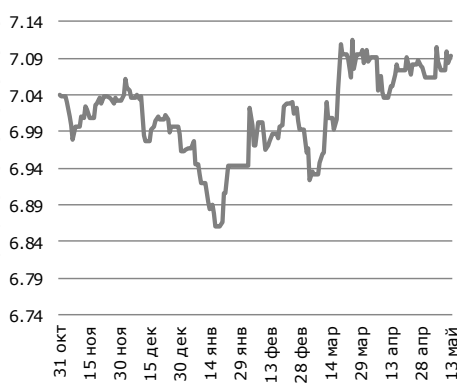


**USD/CNY**

**7.09**

**0.009 (0.13%) д/д**

с нач. года **0.129 (1.86%)**

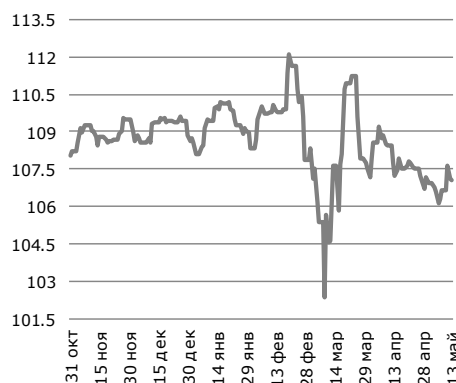


**USD/JPY**

**107.03**

**-0.11 (-0.1%) д/д**

с нач. года **-1.58 (-1.45%)**

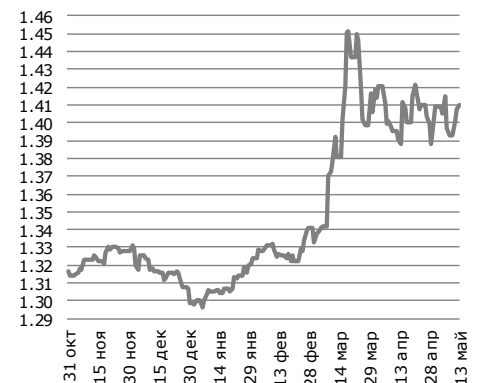


**USD/CAD**

**1.41**

**0.0023 (0.16%) д/д**

с нач. года **0.11 (8.55%)**

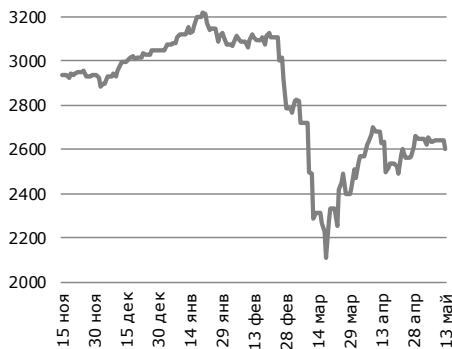


Источник: IRIS, Bloomberg

## Мировые индексы

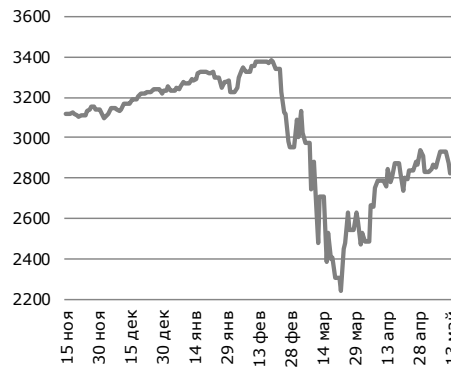
### ММВБ (Россия)

**2 605**  
-37.06 (-1.4%) д/д  
с нач. года -440.9 (-14.48%)



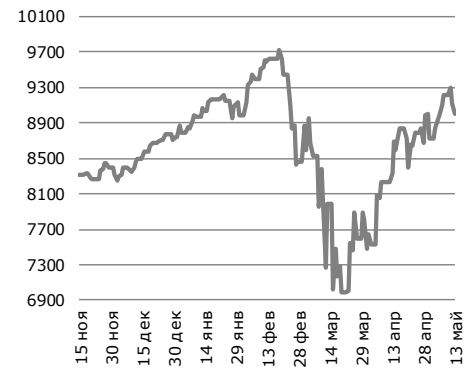
### S&P 500 (Америка)

**2 820**  
-50.12 (-1.75%) д/д  
с нач. года -410.8 (-12.71%)



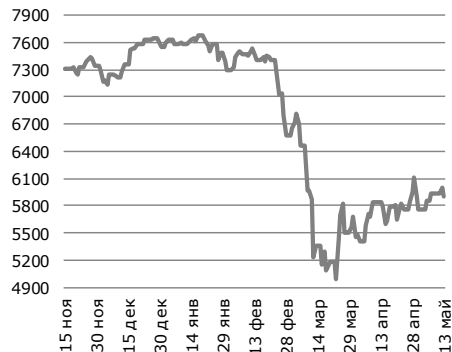
### Nasdaq (Америка)

**9 000**  
-112.37 (-1.23%) д/д  
с нач. года 267 (3.06%)



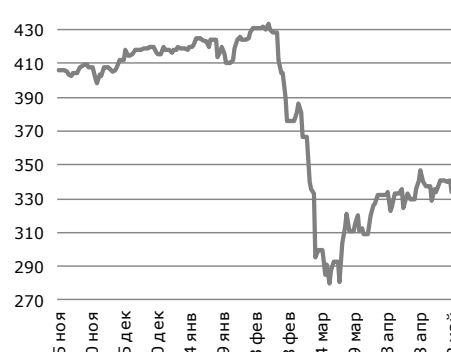
### FTSE 100 (Великобрит.)

**5 904**  
-90.72 (-1.51%) д/д  
с нач. года -1638.4 (-21.72%)



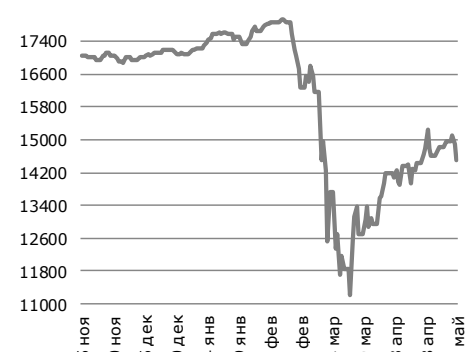
### Еuro 600 (Европа)

**334**  
-6.6 (-1.94%) д/д  
с нач. года -81.9 (-19.69%)



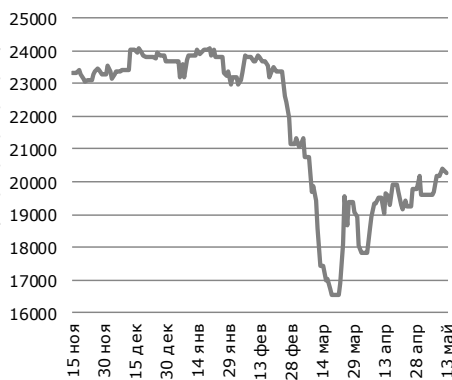
### S&P/TSX (Канада)

**14 503**  
-377.95 (-2.54%) д/д  
с нач. года -2560.2 (-15%)



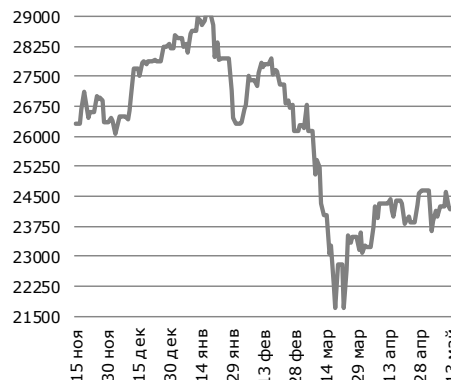
### Nikkei 225 (Япония)

**20 267**  
-99.43 (-0.49%) д/д  
с нач. года -3389.6 (-14.33%)



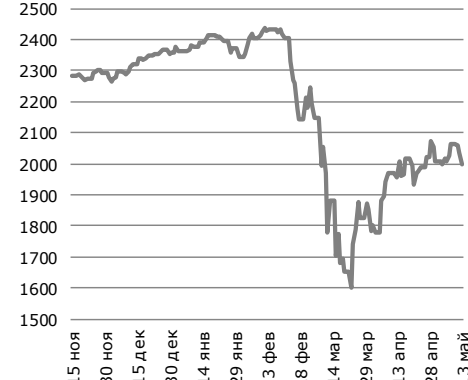
### Hang Seng (Китай)

**24 180**  
-65.38 (-0.27%) д/д  
с нач. года -4010 (-14.22%)



### MSCI World (Мир)

**1 998**  
-35.58 (-1.75%) д/д  
с нач. года -360 (-15.26%)

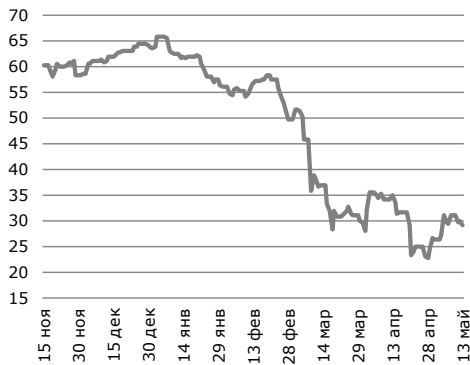


Источник: Bloomberg

## Сырьевые товары

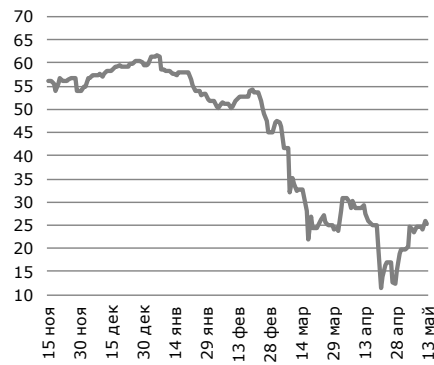
### Нефть Brent

**29.2** -0.79 (-2.64%) д/д  
с нач. года -36.8 (-55.77%)



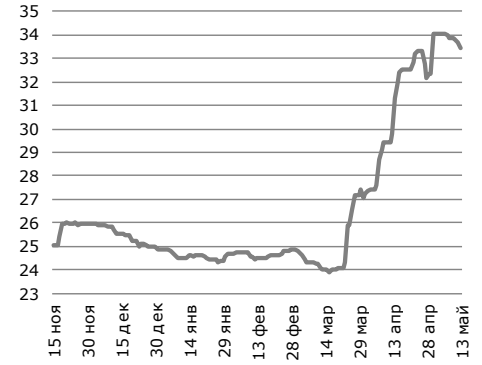
### Нефть WTI

**25.3** -0.49 (-1.9%) д/д  
с нач. года -34.2 (-57.45%)



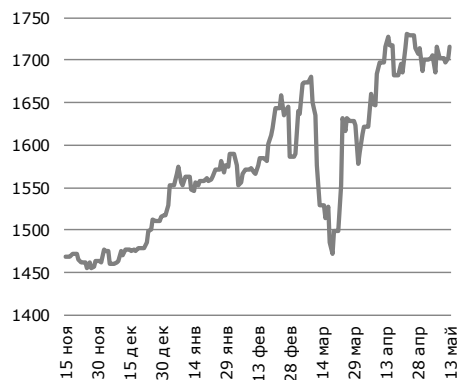
### Уран

**33.5** -0.2 (-0.59%) д/д  
с нач. года 8.55 (34.34%)



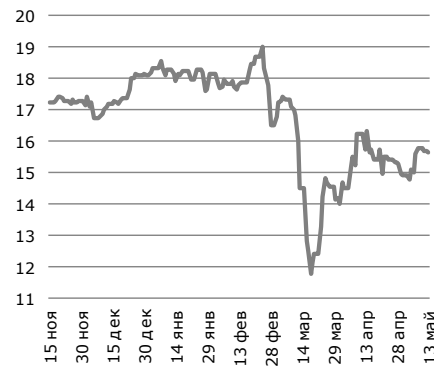
### Золото

**1 716.3** 13.58 (0.8%) д/д  
с нач. года 199 (13.12%)



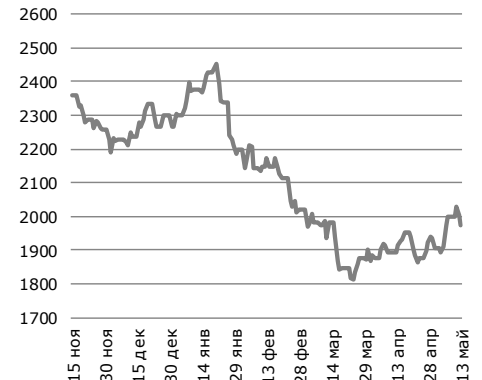
### Серебро

**15.7** -0.04 (-0.24%) д/д  
с нач. года -2.4 (-13.4%)



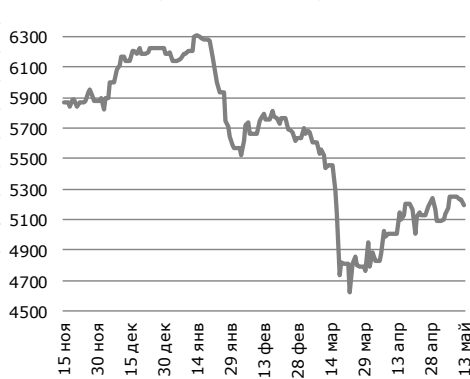
### Цинк

**1 973.5** -30.75 (-1.53%) д/д  
с нач. года -292.25 (-12.9%)



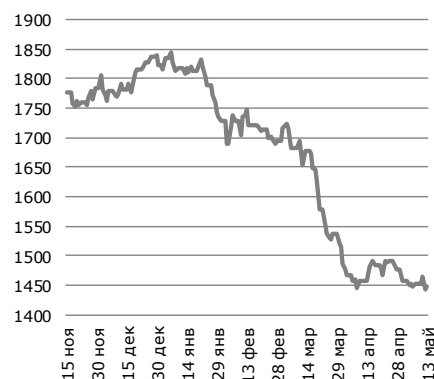
### Медь

**5 194.3** -36.75 (-0.7%) д/д  
с нач. года -974.3 (-15.8%)



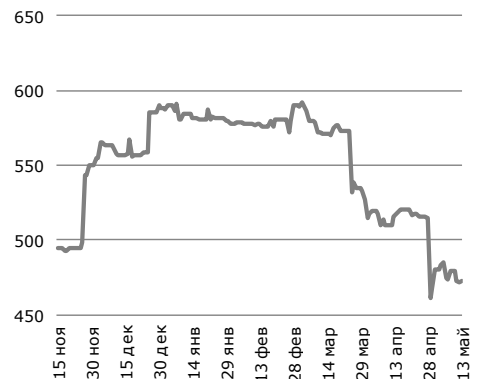
### Алюминий

**1 447.3** 3.25 (0.23%) д/д  
с нач. года -374.3 (-20.5%)



### Сталь

**473.0** 1 (0.21%) д/д  
с нач. года -115 (-19.6%)



Источник: Bloomberg



© 2020 АО «Halyk Finance» (далее - HF), дочерняя организация АО «Народный банк Казахстана».

Настоящая публикация носит исключительно информационный характер и не является предложением или попыткой со стороны HF купить, продать или вступить в иную сделку в отношении каких-либо ценных бумаг и иных финансовых инструментов, на которые в настоящей публикации может содержаться ссылка, предоставить какие-либо инвестиционные рекомендации или услуги. Указанные предложения могут быть направлены исключительно в соответствии с требованиями применимого законодательства. Настоящая публикация основана на информации, которую мы считаем надежной, однако мы не утверждаем, что все приведенные сведения абсолютно точны. При этом, отмечаем, что прошлая доходность не является показателем доходности инвестиций в будущем. Мы не несем ответственности за использование клиентами информации, содержащейся в настоящей публикации, а также за сделки и операции с ценными бумагами и иными финансовыми инструментами, упоминающимися в ней. Мы не берем на себя обязательство регулярно обновлять информацию, которая содержится в настоящей публикации или исправлять возможные неточности. HF, его аффилированные и должностные лица, партнеры и сотрудники, в том числе лица, участвующие в подготовке и выпуске этого материала, оставляют за собой право участвовать в сделках в отношении упоминающихся в настоящей публикации ценных бумаг и иных финансовых инструментов. Также отмечаем, что на ценные бумаги и иные финансовые инструменты, рассматриваемые в настоящей публикации и номинированные в иностранной валюте, могут оказывать влияние обменные курсы валют. Изменение обменных курсов валют может вызвать снижение стоимости инвестиций в указанные активы. Следует иметь в виду, что инвестирование в Американские депозитарные расписки также подвержено риску изменения обменного курса валют, а инвестирование в казахстанские ценные бумаги и иные финансовые инструменты имеет значительный риск. В указанной связи, инвесторы до принятия решения об участии в сделках с ценными бумагами и иными финансовыми инструментами, рассматриваемыми в настоящей публикации, должны проводить собственное исследование относительно надежности эмитентов данных ценных бумаг и иных финансовых инструментов.

Настоящая информация не предназначена для публичного распространения и не может быть воспроизведена, передана или опубликована, целиком или по частям, без предварительного письменного разрешения АО «Halyk Finance».

© 2020, все права защищены.

## Департамент исследований

Станислав Чуев	Директор
Асан Курманбеков	Макроэкономика
Дмитрий Шейкин	Макроэкономика
Жансая Кантаева	Долговые инструменты
Мадина Метеркулова	Долевые инструменты
Владислав Бенберин	Долевые инструменты

## E-mail

[s.chuyev@halykfinance.kz](mailto:s.chuyev@halykfinance.kz)  
[a.kurmanbekov@halykfinance.kz](mailto:a.kurmanbekov@halykfinance.kz)  
[d.sheikin@halykfinance.kz](mailto:d.sheikin@halykfinance.kz)  
[zh.kantayeva@halykfinance.kz](mailto:zh.kantayeva@halykfinance.kz)  
[m.meterkulova@halykfinance.kz](mailto:m.meterkulova@halykfinance.kz)  
[v.benberin@halykfinance.kz](mailto:v.benberin@halykfinance.kz)

## Департамент продаж

Мария Пан	Директор
Айжана Молдахметова	Институциональные инвесторы
Асель Байжанова	Институциональные инвесторы
Жанна Нуралина	Розничные инвесторы
Шынар Жаканова	Розничные инвесторы
Алия Абдумажитова	Розничные инвесторы
Алия Мухаметжанова	Розничные инвесторы

## E-mail

[m.pan@halykfinance.kz](mailto:m.pan@halykfinance.kz)  
[a.moldakhmetova@halykfinance.kz](mailto:a.moldakhmetova@halykfinance.kz)  
[a.baizhanova@halykfinance.kz](mailto:a.baizhanova@halykfinance.kz)  
[zh.nuralina@halykfinance.kz](mailto:zh.nuralina@halykfinance.kz)  
[sh.zhakanova@halykfinance.kz](mailto:sh.zhakanova@halykfinance.kz)  
[a.abdumazhitova@halykfinance.kz](mailto:a.abdumazhitova@halykfinance.kz)  
[a.mukhametzhanova@halykfinance.kz](mailto:a.mukhametzhanova@halykfinance.kz)

## Адрес:

Halyk Finance  
пр. Абая, 109 «В», 5 этаж  
А05А1В4, Алматы, Республика Казахстан  
Тел. +7 727 357 31 77  
[www.halykfinance.kz](http://www.halykfinance.kz)

## Bloomberg

HLFN

## Thomson Reuters

Halyk Finance

## Factset

Halyk Finance

## Capital IQ

Halyk Finance