

- [Комментарии Halyk Finance](#)
- [Рекомендации Halyk Finance](#)
- [Индекс KASE](#)
- [Обменные курсы](#)
- [Фондовые индексы](#)
- [Сырьевые товары](#)

## Ежедневный обзор рынка

### Комментарии Halyk Finance

#### Производственные результаты НК КазМунайГаз за 1 кв 2020 г.

#### Казахстан

В четверг **национальная валюта** укрепилась по отношению к доллару США на 4.84 тенге до уровня 424.57 тенге (ослабление на 11% с нач. года).

По итогам торгов в четверг казахстанский рынок акций продемонстрировал восходящую динамику: **индекс KASE** увеличился на 1.08% и составил 2275п. (-3.8% с нач. года). Лидерами роста стали акции **KAZ Minerals PLC**, увеличившись в цене на 3.7% (-14.4% с нач. года). Аутсайдерами торгов стали акции **Казахтелекома**, подешевев на 1.7% (-3.9% с нач. года).

#### Международный рынок

В четверг ключевые фондовые индексы США снизились на фоне слабых статданных по экономике США и смешанных корпоративных отчетностей. В пятницу (01.05.2020) фондовые индексы США продолжили негативную динамику на новостях о том, что президент США Дональд Трамп рассматривает повышение тарифов на импорт китайских товаров в качестве одной из мер компенсации потерь, вызванных распространением коронавируса COVID-19.

Индекс «голубых фишек» **S&P500** снизился на 2.81% до 2831п. (-12.4% с нач. года).

#### Сырьевые товары

После роста в четверг на фоне благоприятной статистики по запасам сырья в США, в пятницу стоимость **нефти марки Brent** упала на 0.15% до \$26.44 за баррель (-59.9% с нач. года). 1-го мая вступило в силу новое соглашение ОПЕК+, согласно которому в период с мая по июнь добыча нефти сократится на 9.7млн баррелей в сутки, 7.7млн во втором полугодии и 5.8млн баррелей до конца апреля 2022 г.

Кроме того, были опубликованы статданные от Baker Hughes: количество **активных буровых установок** в США за неделю снизилось на 53 единиц до 325 единиц.

**Золото** выросло в цене на 0.83% (+12.1% с нач. года), **медь** подешевела на 1.54% (-17.5% с нач. года), а стоимость **урана** выросла на 5.26% (+36.7% с нач. года).

### Ключевые показатели

Индексы	1 май	1Д, %	1М, %	С нач. года, %
KASE*	2 275	1.08%	0.8%	-3.8%
FTSE	5 763	-2.34%	5.7%	-23.6%
S&P 500	2 831	-2.81%	14.6%	-12.4%
NASDAQ	8 718	-3.14%	16.5%	-0.2%
MSCI World	2 005	-2.34%	12.5%	-15.0%
MMBB*	2 651	-0.47%	-2.3%	-13.0%
Обменные курсы	1 май	1Д, %	1М, %	С нач. года, %
USDKZT*	424.57	-1.13%	14.30%	11.0%
USDRUB	72.73	-2.47%	10.2%	17.5%
USDEUR	0.91	-0.26%	-0.2%	2.1%
USDGBP	0.80	0.81%	-1.0%	6.1%
USDCNY*	7.06	-0.19%	-0.5%	1.4%
Индекс USD	99.08	0.06%	-0.6%	2.8%
Ставки дох-ти	1 май	1Д, п.п.	1М, п.п.	С нач. года, п.п.
TONIA (1дн. Репо)*	7.89	-0.37	-2.60	-2.16
LIBOR USD 3М	0.76	-0.08	-0.68	-1.15
10 лет. США	0.61	-0.03	0.03	-1.31
10 лет. СК	0.25	0.02	-0.07	-0.57
10 лет. еврозона	-0.59	0.00	-0.13	-0.40
Товары	1 май	1Д, %	1М, %	С нач. года, %
Нефть (Brent)	26.44	-0.15%	-5.7%	-59.9%
Золото	1700.42	0.83%	6.8%	12.1%
Медь	5090.50	-1.54%	6.2%	-17.5%
Уран	34.05	5.26%	25.0%	36.7%

Данные на 30.04.2020

## Комментарии Halyk Finance

### Производственные результаты НК КазМунайГаз за 1 кв 2020 г.

Объем добычи нефти и газового конденсата НК КМГ в первом квартале 2020 г. составил 5 929тыс. тонн нефти (489тыс. барр. в сутки), практически на том же уровне что и в первом квартале предыдущего года. Объем добычи попутного и природного газа вырос на 4.0% г/г до 2.26млрд кубометров. Мы сохраняем рекомендацию **«Покупать»** облигации НК КМГ, продолжая отмечать существенную роль эмитента в нефтегазовой отрасли страны.

[Полная версия](#)

## Рекомендации Halyk Finance (Акции)

Наименование	Тикер	Валюта	Рын. кап. Млн \$	Free float, %	Послед. цена	1Д, %	1М, %	С начала года, %	12М ЦЦ	Потенциал роста	Рекомендация
<b>Инфраструктура</b>											
КазТрансОйл	KZTO KZ	KZT	780	10.00%	870.00	-0.57%	-3.73%	-16.02%	1 300	49%	Покупать
KEGOC	KEGC KZ	KZT	998	10.00%	1 647.68	0.78%	0.47%	1.46%	1 337	-19%	Продавать
<b>Металлургия</b>											
КазАтомПром	KAP KZ	KZT	3 864	18.70%	6 130.0	1.83%	15.66%	17.48%	6 205	1%	Покупать
КазАтомПром	KAP LI	USD	3 864	18.70%	14.9	-0.67%	14.62%	14.62%	14.50	-3%	Покупать
Cameco	CCJ US	USD	4 073	99.82%	10.3	3.31%	32.77%	15.62%	10.7*	4%	Покупать
Cameco	CCO CN	CAD	4 073	99.82%	14.4	4.19%	31.21%	24.96%	14.87*	3%	Покупать
Polymetal	POLY LN	GBp	9 534	64.21%	1 620.5	-0.74%	22.49%	35.61%	-	-	Покупать
Centerra Gold	CG CN	CAD	2 267	73.45%	11.7	5.30%	33.49%	13.46%	13.86*	18%	Покупать
Kaz Minerals	KAZ LN	GBp	2 477	61.30%	399.0	-3.76%	23.61%	-24.92%	-	-	Пересмотр
Kaz Minerals	GB_KZMS	KZT	2 477	61.30%	2 250.0	3.69%	14.21%	-14.45%	-	-	Пересмотр
<b>Нефть и Газ</b>											
Лукойл	LKOH RM	RUB	44 898	61.60%	4 826.5	-1.44%	3.25%	-21.76%	6637*	38%	Покупать
Лукойл	LKOD LI	USD	44 898	61.60%	64.8	-1.07%	9.64%	-34.66%	78.4*	21%	Покупать
Газпром Нефть	GAZ LI	USD	20 482	7.33%	21.6	-3.79%	12.50%	-35.52%	28.2*	31%	Покупать
Газпром Нефть	SIBN RX	RUB	20 482	7.33%	335.5	0.00%	11.56%	-20.16%	430.13*	28%	Покупать
Chevron Corporation	CVX US	USD	166 983	99.97%	89.4	-2.78%	30.46%	-25.78%	93*	4%	Покупать
<b>Другие отрасли</b>											
Kcell	KCEL LI	USD	1 170	25.00%	5.85	0.00%	-2.17%	-2.2%	5.51	-6%	Держать
Kcell	Kcel KZ	KZT	1 170	25.00%	2 574.00	2.42%	1.02%	10.47%	2 346	-9%	Держать
Аэрофлот	AFLT RX	RUB	2 010	48.71%	75.76	-0.97%	11.41%	-26.80%	-	-	Пересмотр
Казхателеком	KZTK	KZT	689	23.00%	26 040.00	-1.74%	-3.55%	-3.91%	30 130	16%	Покупать

\*на основе ANR Bloomberg

## Рекомендации Halyk Finance (Облигации)

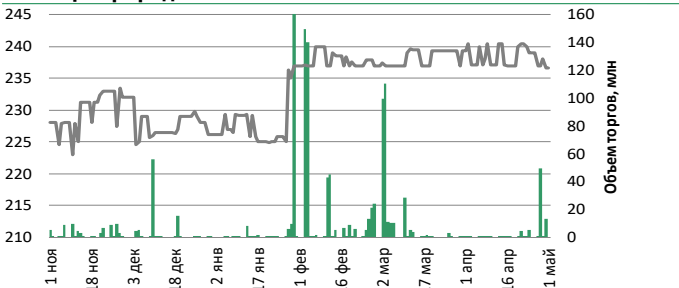
Компания	Тикер	Валюта	Купон, %	Дата		Котировки		Доход-ть, %	Рекомендация
				Выпуска	Погашения	Покупка	Продажа		
<b>Банки</b>									
ForteBank	TEBNe1	USD	14.00	30.06.2010	30.06.2022	112.64	114.00	6.88	Покупать
Sberbank	SBERb9	KZT	6.40	25.09.2013	25.09.2020	98.22	98.98	2.66	Покупать
Tinkoff Bank	AKBHC	USD	9.25	15.06.2017	бессроч	83.41	91.51	8.96	Покупать
Узпромстройбанк	SQBN	USD	5.75	02.12.2019	02.12.2024	92.32	94.93	7.07	Покупать
БЦК	CCBNe3	USD	7.48	03.03.2006	бессроч	81.94	85.00	7.73	Держать
АТФ	ATFBe7	USD	9.25	10.11.2006	бессроч	90.50	91.58	8.78	Держать
Bank of Georgia	GEBGG 6	USD	6.00	26.07.2016	26.07.2023	93.40	95.50	7.60	Покупать
Bank of Georgia	GEBGG 11	USD	11.13	28.03.2019	бессроч	90.79	96.03	10.19	Покупать
TBC Bank	TBCBGE	USD	5.75	19.06.2019	19.06.2024	93.66	95.08	7.15	Покупать
TBC Bank	TBCBGE	USD	10.78	03.07.2019	бессроч	92.83	95.00	10.97	Покупать
Евразийский Банк	EUBNB13	KZT	9.00	10.01.2014	10.01.2024	83.40	88.52	13.02	Покупать
Каспи Банк	CSBNb17	KZT	9.70	27.01.2015	27.01.2023	94.72	99.27	10.00	Покупать
БРК	BRKZe4	USD	6.00	23.03.2006	23.03.2026	105.05	109.00	4.25	Покупать
БРК	BRKZe7	USD	4.13	10.12.2012	10.12.2022	98.29	99.25	4.43	Покупать
БРК	BRKZe9	KZT	8.95	04.05.2018	04.05.2023	89.91	93.98	11.38	Покупать
<b>Сырьевой сектор</b>									
КазМунайГаз	KMGZe12	USD	5.75	19.04.2017	19.04.2047	99.44	100.59	5.71	Покупать
КазМунайГаз	KMGZe14	USD	5.38	24.04.2018	24.04.2030	98.65	99.65	5.38	Покупать
КазМунайГаз	KMGZe15	USD	6.38	24.04.2018	24.10.2048	103.53	104.64	5.98	Покупать
КазТрансГаз	KZTGe1	USD	4.38	26.09.2017	26.09.2027	94.53	95.70	5.07	Покупать
Petrobras	PETBRA	USD	6.88	30.10.2009	20.01.2040	97.34	99.09	6.96	Покупать
Petrobras	PETBRA	USD	6.75	27.01.2011	27.01.2041	96.17	97.83	6.95	Покупать
Petrobras	PETBRA	USD	5.63	20.05.2013	20.05.2043	88.64	90.28	6.44	Покупать
Petrobras	PETBRA	USD	7.25	17.03.2014	17.03.2044	99.62	101.06	7.16	Покупать
Petrobras	PETBRA	USD	6.90	19.03.2019	19.03.2049	95.98	97.36	7.12	Покупать
Alcoa Corp	AA	USD	6.75	27.09.2016	30.09.2024	100.26	100.59	6.59	Покупать
Alcoa Corp	AA	USD	7.00	27.09.2016	30.09.2026	99.72	99.93	7.01	Покупать
Alcoa Corp	AA	USD	6.13	17.05.2018	15.05.2028	96.17	97.17	6.58	Покупать
<b>Сельское хозяйство</b>									
КазАгроФинанс	KAFIb6	KZT	15.00	14.11.2016	14.11.2021	100.92	103.67	12.28	Покупать
<b>Другие отрасли</b>									
КТЖ	TMJLe1	USD	6.95	10.07.2012	10.07.2042	114.98	116.78	5.62	Покупать
КТЖ Финанс	TMJLe5	RUB	8.75	13.06.2017	07.06.2022	103.52	103.69	6.93	Покупать
Исткомтранс	ECTRe1	USD	8.00	22.04.2013	22.04.2022	95.01	99.33	8.38	Покупать

Источник: Bloomberg, Halyk Finance

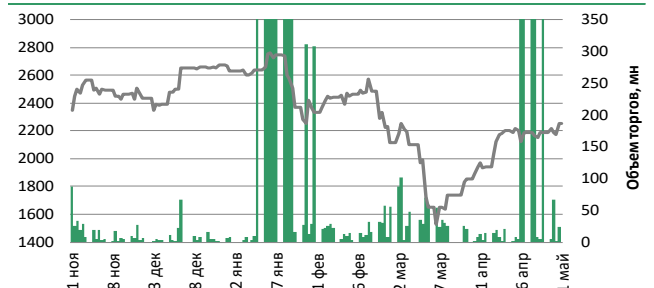
## Индекс KASE

Компания	Тикер	Своб. обращ., %	апр-30		Изменение за период, %			Средне дневной объем, млн. тенге	Рын. кап, KZT млн
			Цена закрытия, тенге	Объем торгов, млн. тенге	1Д	1М	С нач. года		
БанкЦентрКредит	CCBN	41.7%	237	13.65	-0.5%	-1.12%	4.7%	10.7	37 451
KAZ Minerals PLC	GB_KZMS	61.3%	2 250	24.31	3.7%	29.31%	-14.4%	217.3	1 242 518
Народный Банк	HSBK	35.5%	95	31.54	0.6%	-20.18%	-27.1%	18.5	1 539 780
Кселл	Kcel KZ	25.0%	2 574	8.38	2.4%	7.25%	10.5%	143.6	466 000
KEGOC	KEGC KZ	10.0%	1 648	0.23	0.8%	0.78%	1.5%	16.2	422 238
Казахтелеком	KZTK	23.0%	26 040	57.91	-1.7%	3.54%	-3.9%	18.9	306 639
Казатомпром	KZAP	18.7%	6 130	0.90	1.8%	16.98%	17.5%	19.0	1 353 323
КазТрансОйл	KZTO	10.0%	870	29.31	-0.6%	5.45%	-16.0%	12.5	398 436

### Банк ЦентрКредит



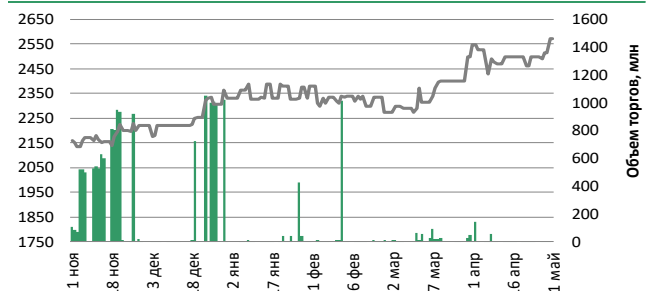
### Kaz Minerals



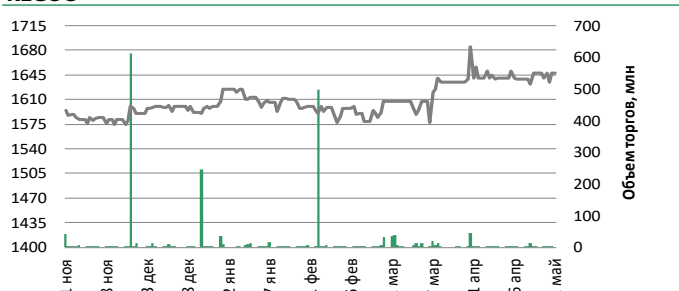
### Народный Банк



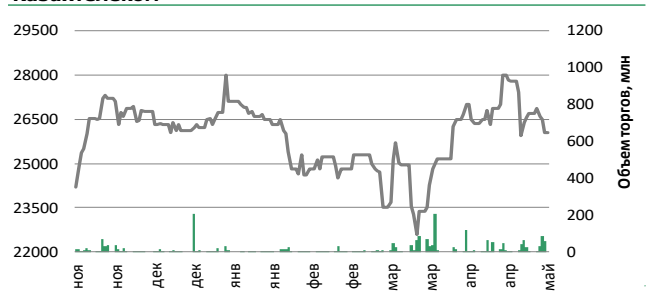
### Кселл



### KEGOC



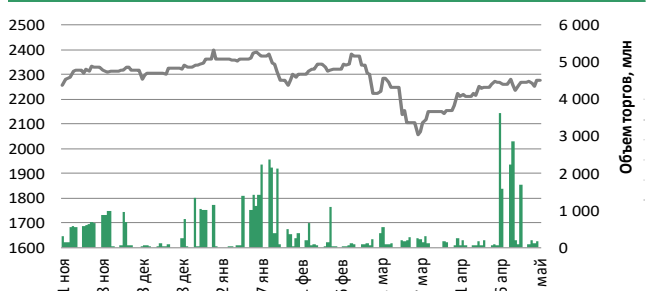
### Казахтелеком



### КазТрансОйл



### Индекс KASE



\*Объем торгов по индексу KASE показан как сумма объемов торгов по каждой акции индекса.  
Источник: Bloomberg

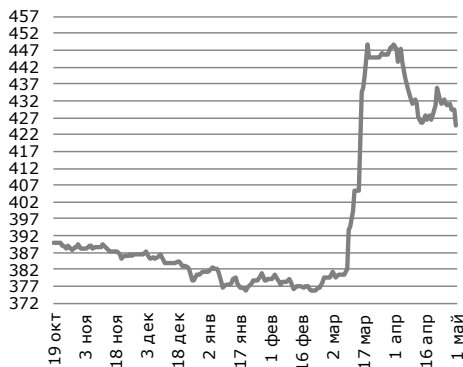
## Обменные курсы

**USD/KZT**

**424.57**

-4.84 (-1.13%) д/д

с нач. года 41.98 (10.97%)

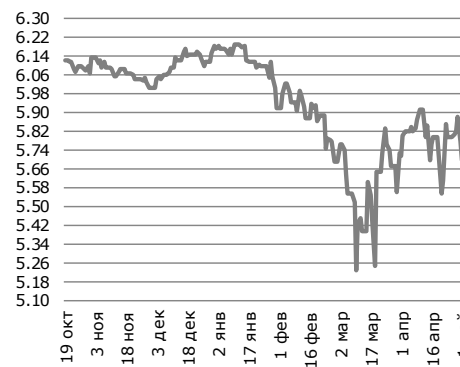


**RUB/KZT**

**5.70**

-0.079 (-1.36%) д/д

с нач. года -0.49 (-7.85%)

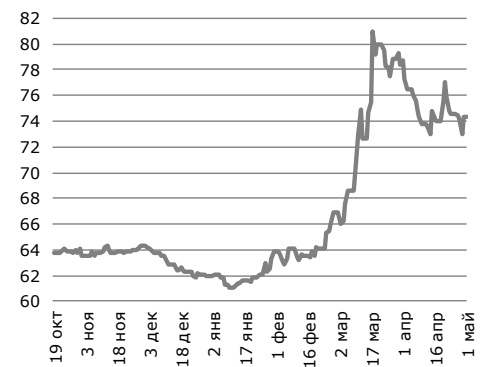


**USD/RUB**

**72.73**

-1.84 (-2.47%) д/д

с нач. года 10.74 (17.48%)

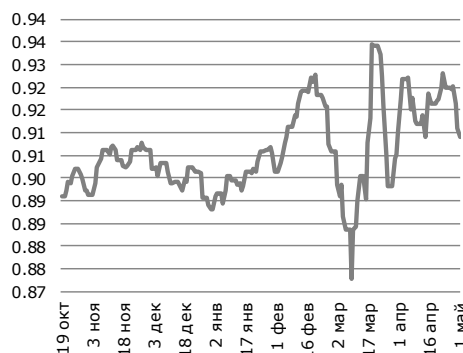


**USD/EUR**

**0.91**

-0.0024 (-0.26%) д/д

с нач. года 0.02 (2.11%)

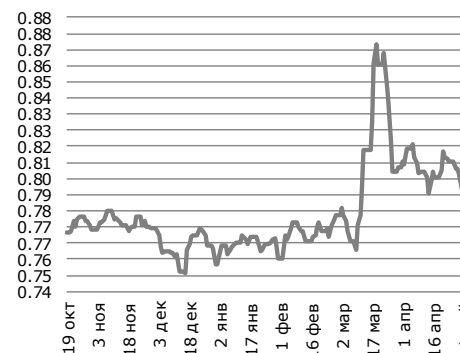


**USD/GBP**

**0.80**

0.006 (0.81%) д/д

с нач. года 0.05 (6.11%)



**USD/TRY**

**7.01**

0.026 (0.36%) д/д

с нач. года 1.06 (17.83%)

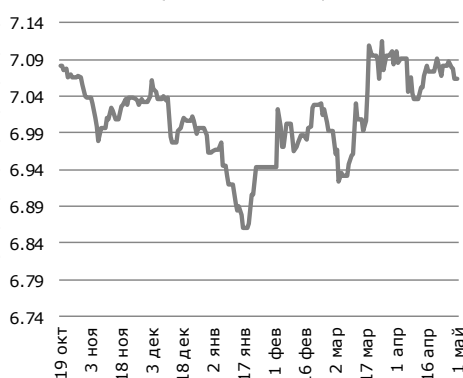


**USD/CNY**

**7.06**

-0.014 (-0.19%) д/д

с нач. года 0.1 (1.44%)

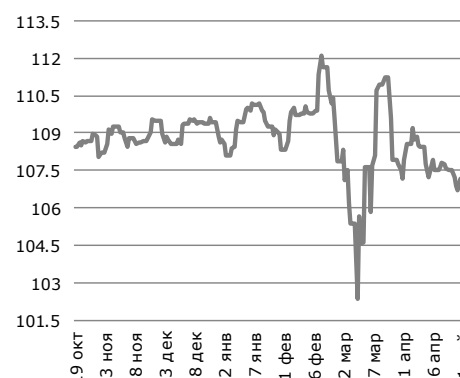


**USD/JPY**

**106.91**

-0.27 (-0.25%) д/д

с нач. года -1.7 (-1.57%)

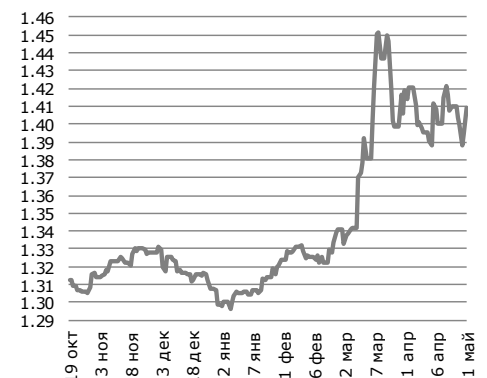


**USD/CAD**

**1.41**

0.0144 (1.03%) д/д

с нач. года 0.11 (8.46%)

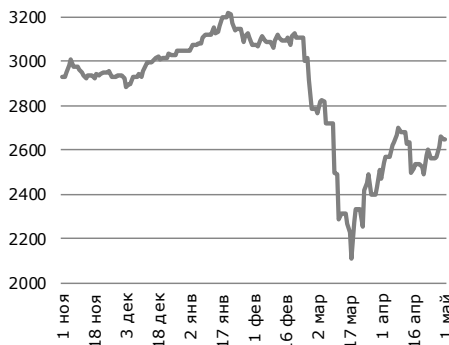


Источник: IRIS, Bloomberg

## Мировые индексы

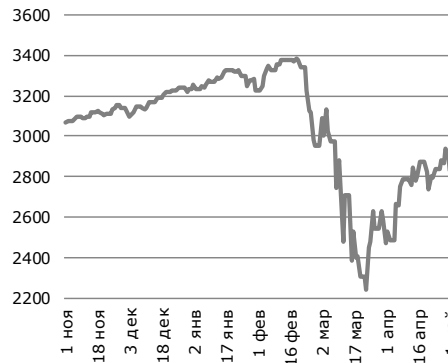
### ММВБ (Россия)

**2 651** 0 (0%) д/д  
с нач. года -395.3 (-12.98%)



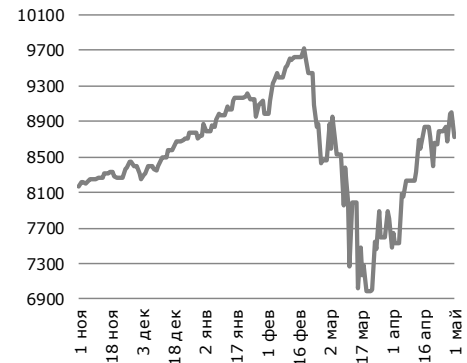
### S&P 500 (Америка)

**2 831** -81.72 (-2.81%) д/д  
с нач. года -400.1 (-12.38%)



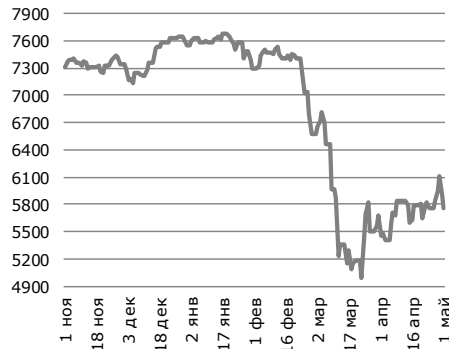
### Nasdaq (Америка)

**8 718** -282.33 (-3.14%) д/д  
с нач. года -14.9 (-0.17%)



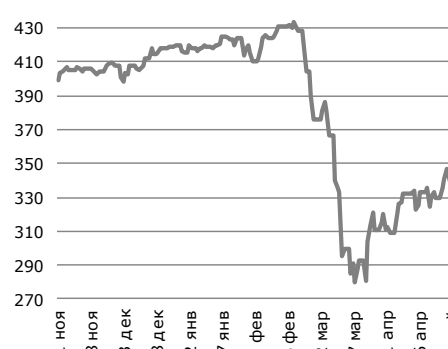
### FTSE 100 (Великобрит.)

**5 763** -138.15 (-2.34%) д/д  
с нач. года -1779.4 (-23.59%)



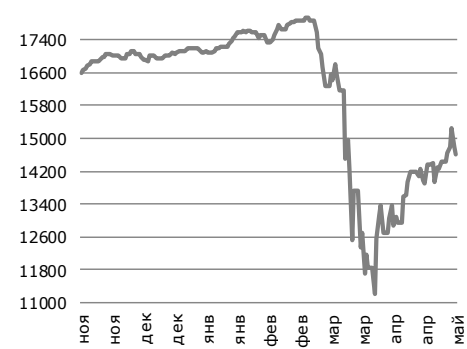
### Еuro 600 (Европа)

**337** -2.64 (-0.78%) д/д  
с нач. года -78.5 (-18.87%)



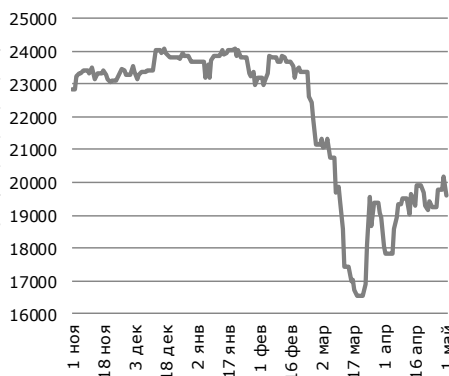
### S&P/TSX (Канада)

**14 620** -160.4 (-1.09%) д/д  
с нач. года -2443.1 (-14.32%)



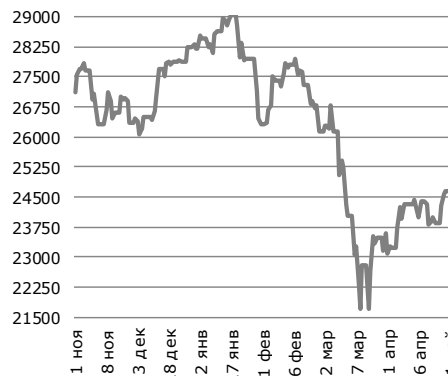
### Nikkei 225 (Япония)

**19 619** -574.34 (-2.84%) д/д  
с нач. года -4037.3 (-17.07%)



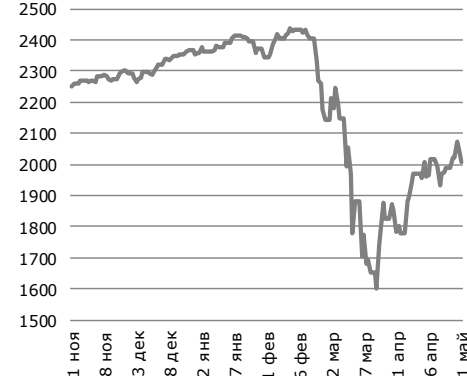
### Hang Seng (Китай)

**24 644** 0 (0%) д/д  
с нач. года -3547 (-12.58%)



### MSCI World (Мир)

**2 005** -48.06 (-2.34%) д/д  
с нач. года -353.7 (-15%)

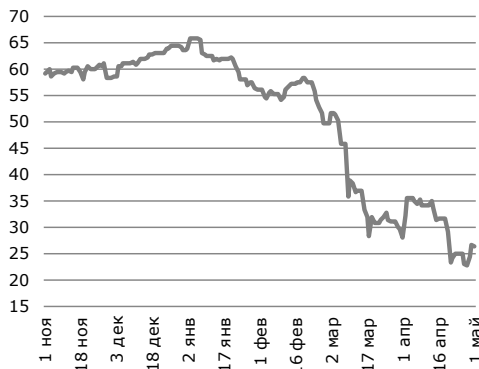


Источник: Bloomberg

## Сырьевые товары

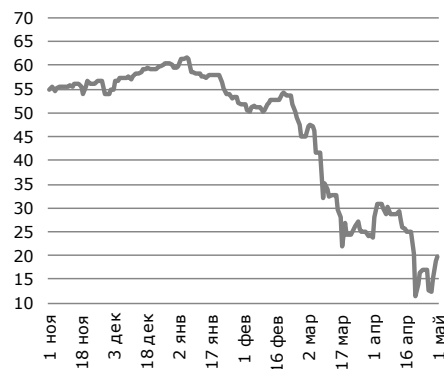
### Нефть Brent

26.4 -0.04 (-0.15%) д/д  
с нач. года -39.6 (-59.94%)



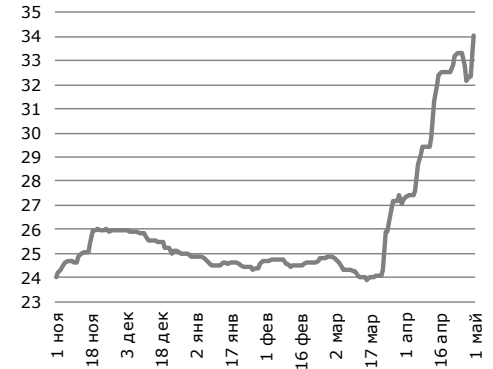
### Нефть WTI

19.8 0.94 (4.99%) д/д  
с нач. года -39.7 (-66.72%)



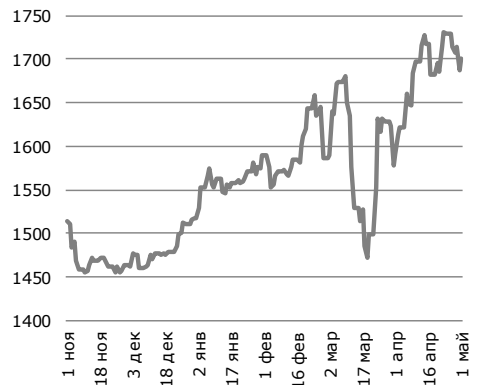
### Уран

34.1 1.7 (5.26%) д/д  
с нач. года 9.15 (36.75%)



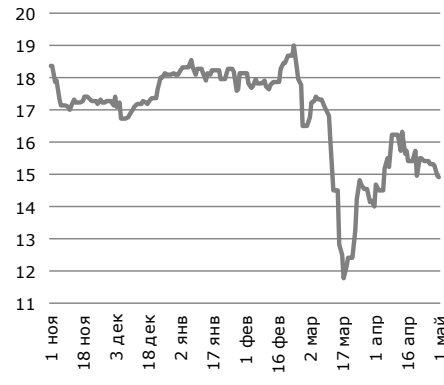
### Золото

1 700.4 13.92 (0.83%) д/д  
с нач. года 183.2 (12.07%)



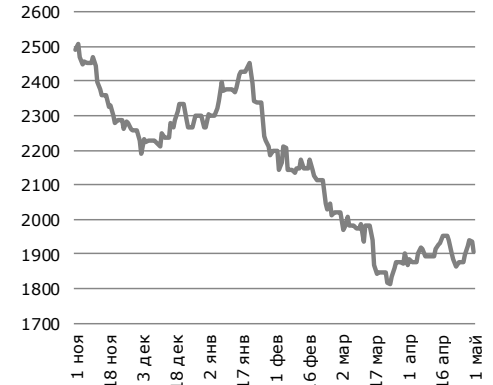
### Серебро

14.9 -0.04 (-0.23%) д/д  
с нач. года -3.2 (-17.4%)



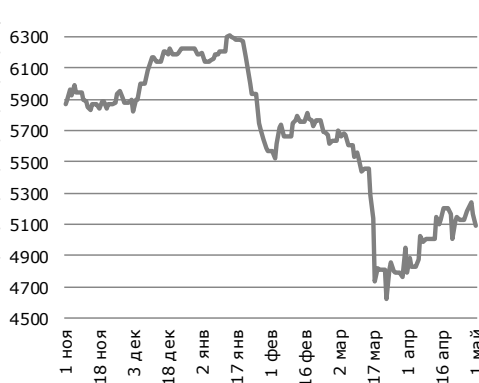
### Цинк

1 906.5 -28.5 (-1.47%) д/д  
с нач. года -359.26 (-15.9%)



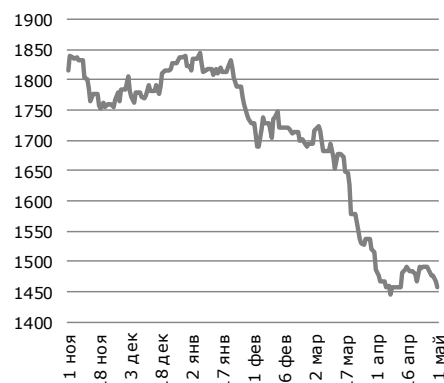
### Медь

5 090.5 -79.75 (-1.54%) д/д  
с нач. года -1078 (-17.5%)



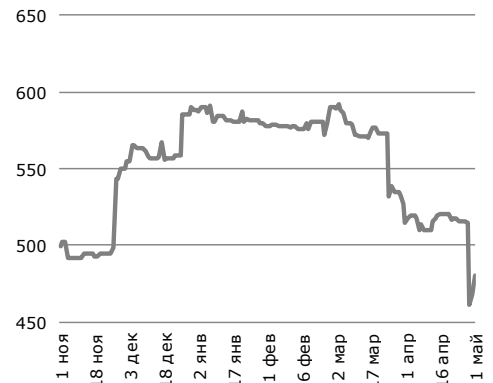
### Алюминий

1 457.6 -9.14 (-0.62%) д/д  
с нач. года -363.9 (-20%)



### Сталь

480.0 12 (2.56%) д/д  
с нач. года -108 (-18.4%)



Источник: Bloomberg

© 2020 АО «Halyk Finance» (далее - HF), дочерняя организация АО «Народный банк Казахстана».

Настоящая публикация носит исключительно информационный характер и не является предложением или попыткой со стороны HF купить, продать или вступить в иную сделку в отношении каких-либо ценных бумаг и иных финансовых инструментов, на которые в настоящей публикации может содержаться ссылка, предоставить какие-либо инвестиционные рекомендации или услуги. Указанные предложения могут быть направлены исключительно в соответствии с требованиями применимого законодательства. Настоящая публикация основана на информации, которую мы считаем надежной, однако мы не утверждаем, что все приведенные сведения абсолютно точны. При этом, отмечаем, что прошлая доходность не является показателем доходности инвестиций в будущем. Мы не несем ответственности за использование клиентами информации, содержащейся в настоящей публикации, а также за сделки и операции с ценными бумагами и иными финансовыми инструментами, упоминающимися в ней. Мы не берем на себя обязательство регулярно обновлять информацию, которая содержится в настоящей публикации или исправлять возможные неточности. HF, его аффилированные и должностные лица, партнеры и сотрудники, в том числе лица, участвующие в подготовке и выпуске этого материала, оставляют за собой право участвовать в сделках в отношении упоминающихся в настоящей публикации ценных бумаг и иных финансовых инструментов. Также отмечаем, что на ценные бумаги и иные финансовые инструменты, рассматриваемые в настоящей публикации и номинированные в иностранной валюте, могут оказывать влияние обменные курсы валют. Изменение обменных курсов валют может вызвать снижение стоимости инвестиций в указанные активы. Следует иметь в виду, что инвестирование в Американские депозитарные расписки также подвержено риску изменения обменного курса валют, а инвестирование в казахстанские ценные бумаги и иные финансовые инструменты имеет значительный риск. В указанной связи, инвесторы до принятия решения об участии в сделках с ценными бумагами и иными финансовыми инструментами, рассматриваемыми в настоящей публикации, должны проводить собственное исследование относительно надежности эмитентов данных ценных бумаг и иных финансовых инструментов.

Настоящая информация не предназначена для публичного распространения и не может быть воспроизведена, передана или опубликована, целиком или по частям, без предварительного письменного разрешения АО «Halyk Finance».

© 2020, все права защищены.

## Департамент исследований

Станислав Чуев	Директор
Асан Курманбеков	Макроэкономика
Дмитрий Шейкин	Макроэкономика
Жансая Кантаева	Долговые инструменты
Мадина Метеркулова	Долевые инструменты
Владислав Бенберин	Долевые инструменты

## E-mail

[s.chuyev@halykfinance.kz](mailto:s.chuyev@halykfinance.kz)  
[a.kurmanbekov@halykfinance.kz](mailto:a.kurmanbekov@halykfinance.kz)  
[d.sheikin@halykfinance.kz](mailto:d.sheikin@halykfinance.kz)  
[zh.kantayeva@halykfinance.kz](mailto:zh.kantayeva@halykfinance.kz)  
[m.meterkulova@halykfinance.kz](mailto:m.meterkulova@halykfinance.kz)  
[v.benberin@halykfinance.kz](mailto:v.benberin@halykfinance.kz)

## Департамент продаж

Мария Пан	Директор
Айжана Молдахметова	Институциональные инвесторы
Асель Байжанова	Институциональные инвесторы
Жанна Нуралина	Розничные инвесторы
Шынар Жаканова	Розничные инвесторы
Алия Абдумажитова	Розничные инвесторы
Алия Мухаметжанова	Розничные инвесторы

## E-mail

[m.pan@halykfinance.kz](mailto:m.pan@halykfinance.kz)  
[a.moldakhmetova@halykfinance.kz](mailto:a.moldakhmetova@halykfinance.kz)  
[a.baizhanova@halykfinance.kz](mailto:a.baizhanova@halykfinance.kz)  
[zh.nuralina@halykfinance.kz](mailto:zh.nuralina@halykfinance.kz)  
[sh.zhakanova@halykfinance.kz](mailto:sh.zhakanova@halykfinance.kz)  
[a.abdumazhitova@halykfinance.kz](mailto:a.abdumazhitova@halykfinance.kz)  
[a.mukhametzhanova@halykfinance.kz](mailto:a.mukhametzhanova@halykfinance.kz)

## Адрес:

Halyk Finance  
пр. Абая, 109 «В», 5 этаж  
A05A1B4, Алматы, Республика Казахстан  
Тел. +7 727 357 31 77  
[www.halykfinance.kz](http://www.halykfinance.kz)

## Bloomberg

HLFN

## Thomson Reuters

Halyk Finance

## Factset

Halyk Finance

## Capital IQ

Halyk Finance