

- [Комментарии Halyk Finance](#)
- [Рекомендации Halyk Finance](#)
- [Индекс KASE](#)
- [Обменные курсы](#)
- [Фондовые индексы](#)
- [Сырьевые товары](#)

Ежедневный обзор рынка

Международный рынок

Агентство Fitch ухудшило свой прогноз по динамике глобального экономического роста и теперь ожидает **сокращения мирового ВВП на 3.9% в 2020 г.** (ранее прогнозировалось снижение на 1.9%).

Американские фондовые индексы продемонстрировали незначительное изменение. Негативное влияние на динамику индексов оказали сообщения о том, что препарат Ремдесивир компании Gilead Sciences (-4.34%) потерпел неудачу в первом испытании против коронавируса. Поддержку индексам оказало подорожание акций энергетических компаний на фоне восстановления нефтяных котировок. Индекс «голубых фишек» **S&P500** снизился на 0.05% до 2798п. (-13.4% с нач. года).

Согласно статданным по рынку труда США, число первичных заявок на получение пособий по безработице выросло на 4.427тыс., что оказалась выше ожиданий аналитиков – 4.200тыс.

Казахстан

В четверг **национальная валюта** укрепилась по отношению к доллару США на 3.58 тенге до уровня 432.24 тенге (ослабление на 13% с нач. года).

Отечественный фондовый рынок закрылся в плюсе: **индекс KASE** увеличился на 0.8% и составил 2255.83п. (-4.6% с нач. года). Лидерами роста стали акции **Народного Банка**, увеличившись в цене на 3.3% (-28.3% с нач. года). Объем торгов по данному инструменту составил 40 млн. тенге, при среднем дневном объеме торгов в 18 млн. тенге.

Сырьевые товары

Всемирный банк опубликовал обновленный прогноз, согласно которому средняя **цена на нефть** (усредненное значение для сортов Brent, Dubai и WTI) **в 2020 г.** ожидается на уровне **\$35 за баррель**, а в 2021 г. - \$42 за баррель.

Стоимость **нефти марки Brent** выросла на 4.71% до \$21.33 за баррель (-67.7% с нач. года) на новостях о сокращении объемов добычи производителями. Кувейт заявил, что начал сокращать поставки нефти на международный рынок, не дожидаясь, пока соглашение, согласованное основными странами-экспортерами нефти, вступит в силу 1 мая.

Золото выросло в цене на 0.96% (+14.1% с нач. года), **медь** подорожала на 0.52% (-16.6% с нач. года), а стоимость **урана** увеличилась на 1.07% (+33.3% с нач. года).

Ключевые показатели

Индексы	23 апр	1Д, %	1М, %	С нач. года, %
KASE	2 256	0.83%	0.8%	-4.6%
FTSE	5 827	0.97%	7.0%	-22.7%
S&P 500	2 798	-0.05%	14.3%	-13.4%
NASDAQ	8 641	-0.27%	14.4%	-1.0%
MSCI World	1 974	0.31%	13.3%	-16.3%
ММББ	2 599	1.01%	-2.3%	-14.7%
Обменные курсы	23 апр	1Д, %	1М, %	С нач. года, %
USDKZT	432.24	-0.82%	14.30%	13.0%
USDRUB	75.13	-2.48%	10.2%	21.4%
USDEUR	0.93	0.42%	0.1%	4.0%
USDGBP	0.81	-0.10%	-4.7%	7.4%
USDCNY	7.07	-0.25%	0.1%	1.5%
Индекс USD	100.43	0.04%	-1.6%	4.2%
Ставки дох-ти	23 апр	1Д, п.п.	1М, п.п.	С нач. года, п.п.
TONIA (1дн. Репо)	10.92	0.06	-2.60	0.87
LIBOR USD 3М	1.02	-0.02	-0.21	-0.89
10 лет. США	0.60	-0.02	-0.25	-1.32
10 лет. СК	0.29	-0.04	-0.19	-0.53
10 лет. еврозона	-0.42	-0.02	-0.10	-0.24
Товары	23 апр	1Д, %	1М, %	С нач. года, %
Нефть (Brent)	21.33	4.71%	-28.3%	-67.7%
Золото	1730.51	0.96%	6.0%	14.1%
Медь	5143.50	0.52%	6.8%	-16.6%
Уран	33.20	1.07%	28.2%	33.3%

Рекомендации Halyk Finance (Акции)

Наименование	Тикер	Валюта	Рын кап. Млн \$	Free float, %	Послед. цена	1Д, %	1М, %	С начала года, %	12М ЦЦ	Потенциал роста	Рекомендация
Инфраструктура											
КазТрансОйл	KZTO KZ	KZT	762	10.00%	867.00	0.93%	5.32%	-16.30%	1 300	50%	Покупать
KEGOC	KEGC KZ	KZT	978	10.00%	1 646.90	0.95%	0.74%	1.41%	1 337	-19%	Продавать
Металлургия											
КазАтомПром	KAP KZ	KZT	3 877	18.70%	6 050.0	-2.39%	15.63%	15.94%	6 205	3%	Покупать
КазАтомПром	KAP LI	USD	3 877	18.70%	15.0	0.34%	25.63%	15.00%	14.50	-3%	Покупать
Самесо	CCJ US	USD	3 891	99.82%	9.8	3.04%	46.72%	10.45%	10.7*	9%	Покупать
Самесо	CCO CN	CAD	3 891	99.82%	13.8	2.22%	42.58%	19.84%	14.87*	8%	Покупать
Polymetal	POLY LN	GBP	9 880	64.21%	1 700.0	4.45%	28.84%	42.26%	-	-	Покупать
Centerra Gold	CG CN	CAD	2 267	73.45%	11.7	7.32%	36.24%	13.55%	13.86*	18%	Покупать
Kaz Minerals	KAZ LN	GBP	2 359	61.30%	418.1	1.46%	15.82%	-21.32%	-	-	Пересмотр
Kaz Minerals	GB_KZMS	KZT	2 359	61.30%	2 185.1	1.63%	25.35%	-16.92%	-	-	Пересмотр
Нефть и Газ											
Лукойл	LKOH RM	RUB	45 979	61.60%	4 902.5	1.91%	9.09%	-20.53%	6637*	35%	Покупать
Лукойл	LKOD LI	USD	45 979	61.60%	66.4	5.27%	15.25%	-33.09%	78.4*	18%	Покупать
Газпром Нефть	GAZ LI	USD	20 719	7.33%	21.9	3.55%	21.12%	-34.78%	28.2*	29%	Покупать
Газпром Нефть	SIBN RX	RUB	20 719	7.33%	319.2	1.01%	14.00%	-24.03%	430.13*	35%	Покупать
Chevron Corporation	CVX US	USD	162 054	99.97%	86.8	2.79%	30.43%	-27.97%	93*	7%	Покупать
Другие отрасли											
Kcell	KCEL LI	USD	1 196	25.00%	5.98	0.00%	0.00%	0.0%	5.51	-8%	Держать
Kcell	Kcel KZ	KZT	1 196	25.00%	2 499.99	1.63%	7.21%	7.30%	2 346	-6%	Держать
Аэрофлот	AFLT RX	RUB	2 010	48.71%	75.00	-0.16%	9.62%	-27.54%	-	-	Пересмотр
Казахтелеком	KZTK	KZT	690	23.00%	26 550.00	0.57%	5.48%	-2.03%	30 130	13%	Покупать

*на основе ANR Bloomberg

Рекомендации Halyk Finance (Облигации)

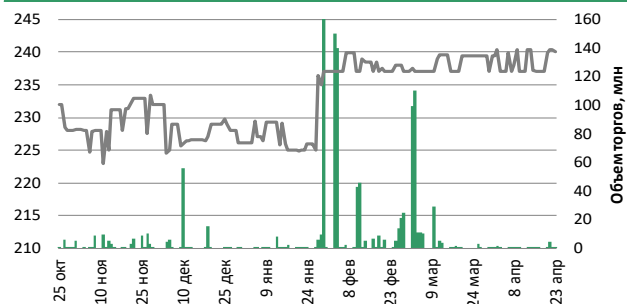
Компания	Тикер	Валюта	Купон, %	Дата		Котировки		Дох-ть, %	Рекомендация
				Выпуска	Погашения	Покупка	Продажа		
Банки									
ForteBank	TEBNe1	USD	14.00	30.06.2010	30.06.2022	112.58	114.00	6.94	Покупать
Sberbank	SBERb9	KZT	6.40	25.09.2013	25.09.2020	98.14	98.94	2.63	Покупать
Tinkoff Bank	AKBHC	USD	9.25	15.06.2017	бессроч	83.88	87.90	9.35	Покупать
Узпромстройбанк	SQBN	USD	5.75	02.12.2019	02.12.2024	92.31	94.86	7.08	Покупать
БЦК	CCBNe3	USD	7.48	03.03.2006	бессроч	82.00	84.49	8.34	Держать
АТФ	ATFBe7	USD	9.25	10.11.2006	бессроч	90.43	91.52	9.10	Держать
Bank of Georgia	GEBGG 6	USD	6.00	26.07.2016	26.07.2023	100.04	101.24	5.57	Покупать
Bank of Georgia	GEBGG 11	USD	11.13	28.03.2019	бессроч	90.73	95.69	10.27	Покупать
ТВС Bank	TVCBGE	USD	5.75	19.06.2019	19.06.2024	93.26	93.94	7.47	Покупать
ТВС Bank	TVCBGE	USD	10.78	03.07.2019	бессроч	93.36	95.73	10.89	Покупать
Евразийский Банк	EUBNb13	KZT	9.00	10.01.2014	10.01.2024	83.34	88.47	13.01	Покупать
Kaspi Bank	CSBNb17	KZT	9.70	27.01.2015	27.01.2023	94.69	99.26	10.00	Покупать
БРК	BRKZe4	USD	6.00	23.03.2006	23.03.2026	104.92	105.95	4.83	Покупать
БРК	BRKZe7	USD	4.13	10.12.2012	10.12.2022	98.04	99.00	4.45	Покупать
БРК	BRKZe9	KZT	8.95	04.05.2018	04.05.2023	88.67	94.78	11.03	Покупать
Сырьевой сектор									
КазМунайГаз	KMGZe12	USD	5.75	19.04.2017	19.04.2047	102.33	103.72	5.48	Покупать
КазМунайГаз	KMGZe14	USD	5.38	24.04.2018	24.04.2030	99.99	101.10	5.21	Покупать
КазМунайГаз	KMGZe15	USD	6.38	24.04.2018	24.10.2048	105.08	106.10	5.92	Покупать
КазТрансГаз	KZTGe1	USD	4.38	26.09.2017	26.09.2027	94.57	95.33	5.13	Покупать
Petrobras	PETBRA	USD	6.88	30.10.2009	20.01.2040	95.01	96.73	7.19	Покупать
Petrobras	PETBRA	USD	6.75	27.01.2011	27.01.2041	94.02	95.80	7.14	Покупать
Petrobras	PETBRA	USD	5.63	20.05.2013	20.05.2043	86.85	89.09	6.55	Покупать
Petrobras	PETBRA	USD	7.25	17.03.2014	17.03.2044	97.20	98.99	7.34	Покупать
Petrobras	PETBRA	USD	6.90	19.03.2019	19.03.2049	93.55	95.46	7.28	Покупать
Alcoa Corp	AA	USD	6.75	27.09.2016	30.09.2024	100.18	100.44	6.63	Покупать
Alcoa Corp	AA	USD	7.00	27.09.2016	30.09.2026	95.03	95.36	7.93	Покупать
Alcoa Corp	AA	USD	6.13	17.05.2018	15.05.2028	98.02	98.45	6.37	Покупать
Сельское хозяйство									
КазАгроФинанс	KAFIb6	KZT	15.00	14.11.2016	14.11.2021	100.92	103.70	12.28	Покупать
Другие отрасли									
КТЖ	TMJLe1	USD	6.95	10.07.2012	10.07.2042	112.64	114.68	5.77	Покупать
КТЖ Финанс	TMJLe5	RUB	8.75	13.06.2017	07.06.2022	103.02	103.86	6.88	Покупать
Исткомтранс	ECTRe1	USD	8.00	22.04.2013	22.04.2022	95.02	99.17	8.46	Покупать

Источник: Bloomberg, Halyk Finance

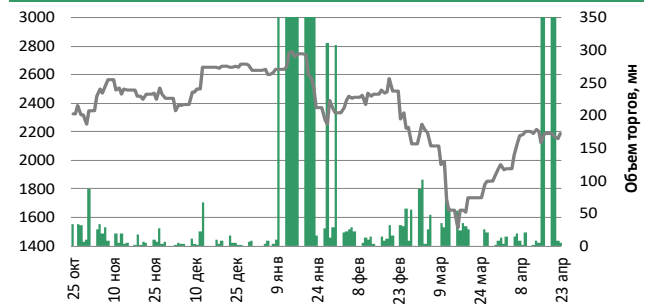
Индекс KASE

Компания	Тикер	Своб. обращ., %	апр-23		Изменение за период, %			Средне дневной объем, млн. тенге	Рын. кап, KZT млн
			Цена закрытия, тенге	Объем торгов, млн. тенге	1Д	1М	С нач. года		
БанкЦентрКредит	CCBN	41.7%	240	0.01	-0.2%	0.26%	6.1%	10.2	37 451
KAZ Minerals PLC	GB_KZMS	61.3%	2 185	5.39	1.6%	25.58%	-16.9%	203.2	1 242 518
Народный Банк	HSBK	35.5%	94	40.03	3.3%	-21.46%	-28.3%	17.8	1 539 780
Кселл	Kcel KZ	25.0%	2 500	0.10	1.6%	4.17%	7.3%	144.7	466 000
KEGOC	KEGC KZ	10.0%	1 647	0.14	0.9%	0.73%	1.4%	17.7	422 238
Казахтелеком	KZTK	23.0%	26 550	24.43	0.6%	5.57%	-2.0%	17.7	306 639
Казатомпром	KZAP	18.7%	6 050	6.03	-2.4%	15.46%	15.9%	17.9	1 353 323
КазТрансОйл	KZTO	10.0%	867	7.79	0.9%	5.09%	-16.3%	11.7	398 436

Банк ЦентрКредит



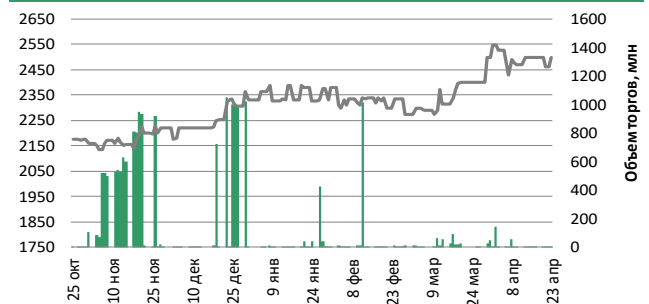
Kaz Minerals



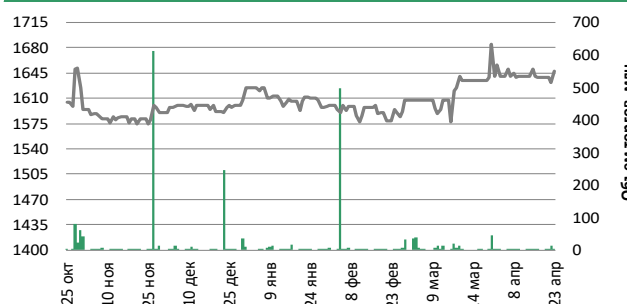
Народный Банк



Кселл



KEGOC



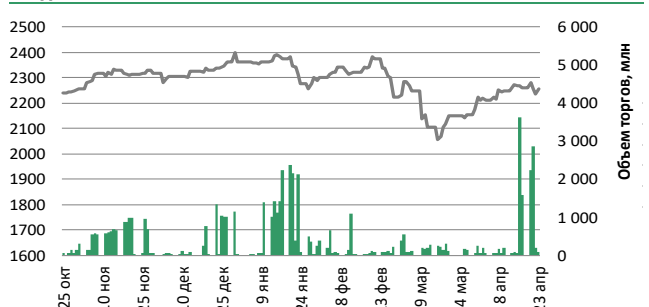
Казахтелеком



КазТрансОйл



Индекс KASE



*Объем торгов по индексу KASE показан как сумма объемов торгов по каждой акции индекса.
Источник: Bloomberg

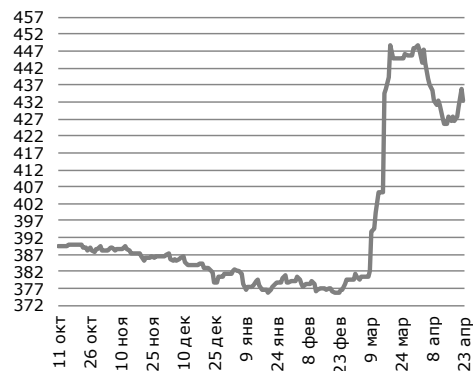
Обменные курсы

USD/KZT

432.24

-3.58 (-0.82%) д/д

с нач. года 49.65 (12.98%)

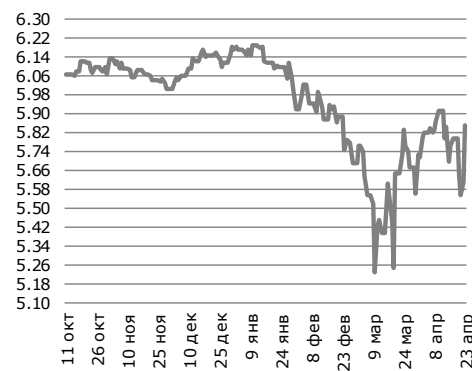


RUB/KZT

5.85

0.242 (4.31%) д/д

с нач. года -0.33 (-5.36%)

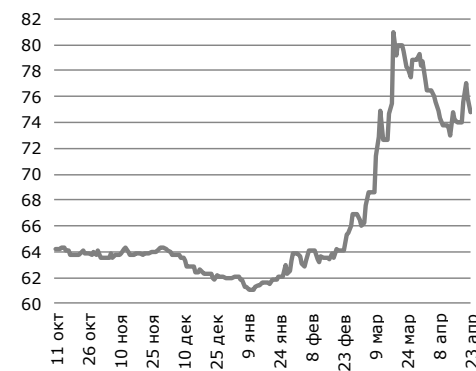


USD/RUB

75.13

-1.91 (-2.48%) д/д

с нач. года 13.14 (21.36%)

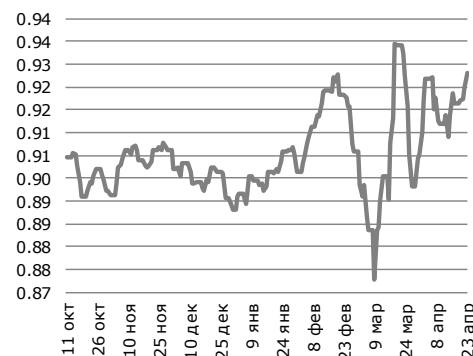


USD/EUR

0.93

0.0039 (0.42%) д/д

с нач. года 0.04 (4.04%)

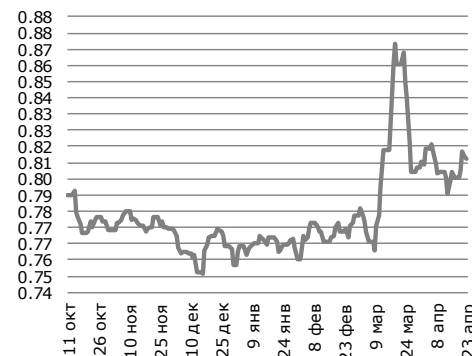


USD/GBP

0.81

-0.001 (-0.1%) д/д

с нач. года 0.06 (7.38%)



USD/TRY

6.95

-0.036 (-0.51%) д/д

с нач. года 1 (16.72%)

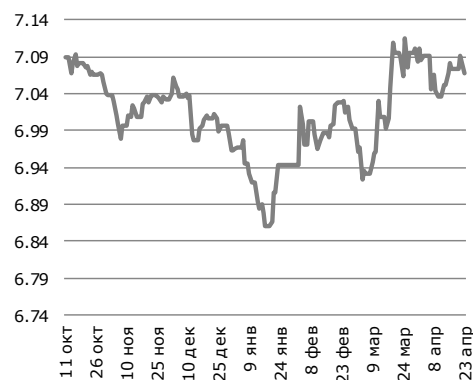


USD/CNY

7.07

-0.017 (-0.25%) д/д

с нач. года 0.104 (1.49%)

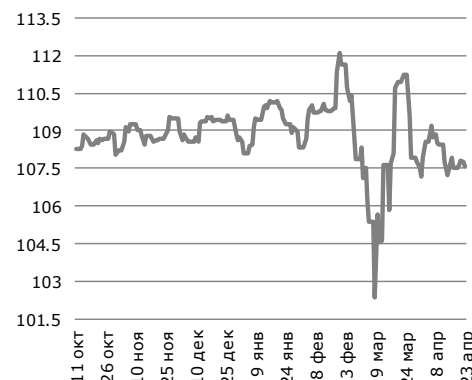


USD/JPY

107.60

-0.15 (-0.14%) д/д

с нач. года -1.01 (-0.93%)

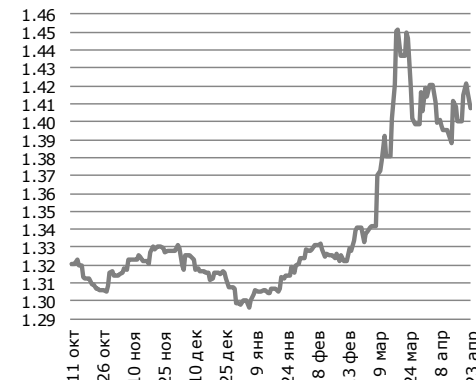


USD/CAD

1.41

-0.0088 (-0.62%) д/д

с нач. года 0.11 (8.34%)

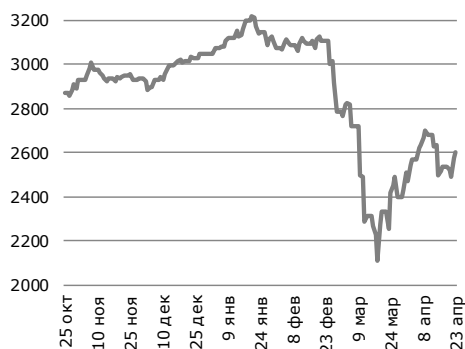


Источник: IRIS, Bloomberg

Мировые индексы

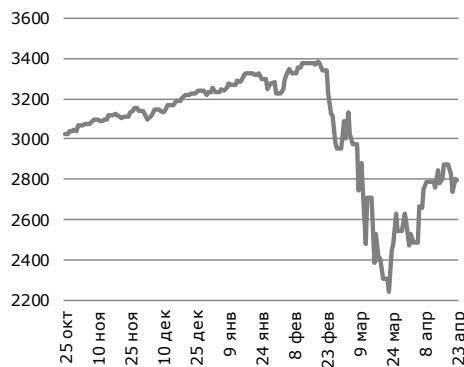
ММВБ (Россия) ▲

2 599 **26 (1.01%) д/д**
с нач. года -446.5 (-14.66%)



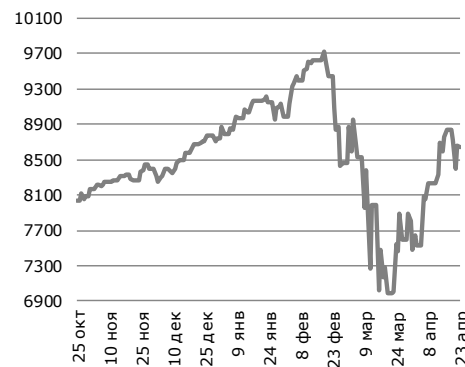
S&P 500 (Америка) ▼

2 798 **-1.51 (-0.05%) д/д**
с нач. года -433 (-13.4%)



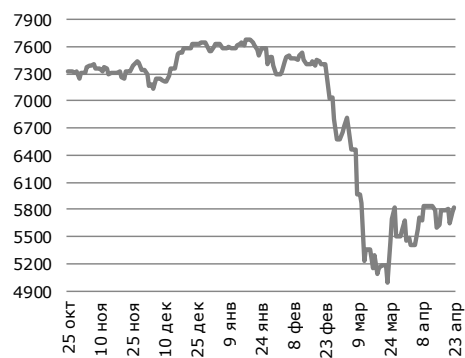
Nasdaq (Америка) ▼

8 641 **-23.14 (-0.27%) д/д**
с нач. года -91.6 (-1.05%)



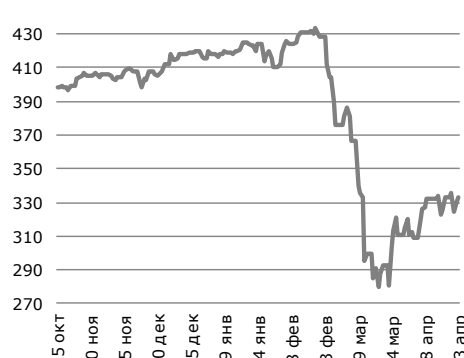
FTSE 100 (Великобрит.) ▲

5 827 **55.98 (0.97%) д/д**
с нач. года -1715.8 (-22.75%)



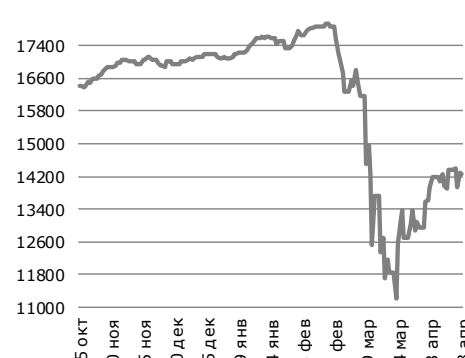
Еuro 600 (Европа) ▲

333 **3.1 (0.94%) д/д**
с нач. года -82.6 (-19.86%)



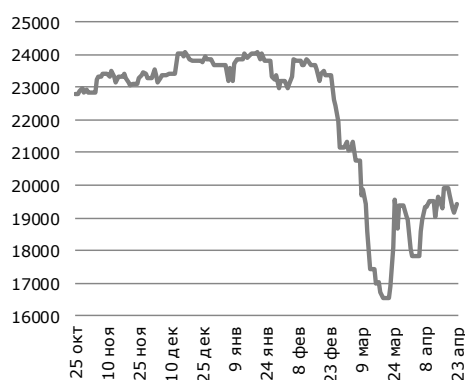
S&P/TSX (Канада) ▼

14 251 **-37.07 (-0.26%) д/д**
с нач. года -2812.3 (-16.48%)



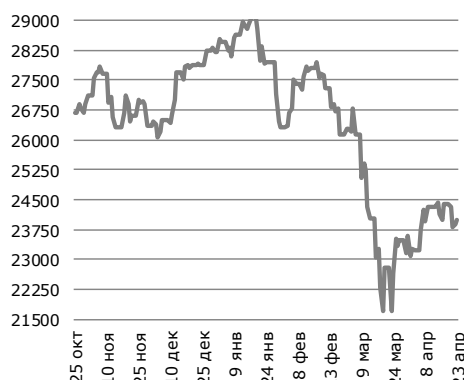
Nikkei 225 (Япония) ▲

19 429 **291.49 (1.52%) д/д**
с нач. года -4227.2 (-17.87%)



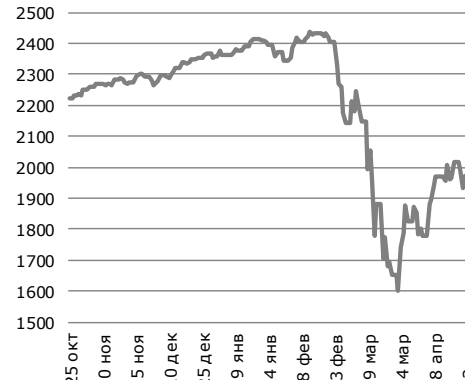
Hang Seng (Китай) ▲

23 977 **83.96 (0.35%) д/д**
с нач. года -4213 (-14.94%)



MSCI World (Мир) ▲

1 974 **6.11 (0.31%) д/д**
с нач. года -384.1 (-16.29%)

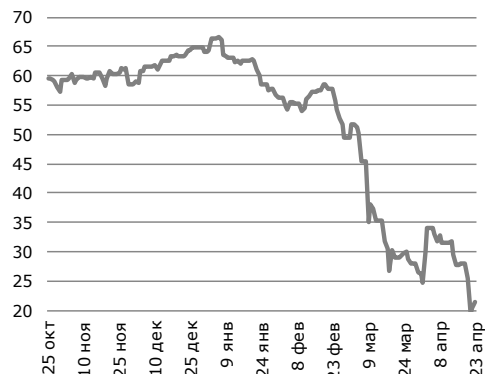


Источник: Bloomberg

Сырьевые товары

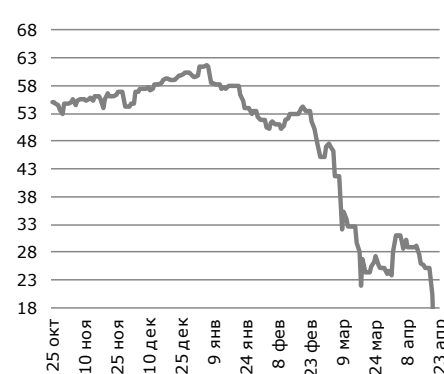
Нефть Brent

21.3 *0.96 (4.71%) д/д*
с нач. года -44.7 (-67.68%)



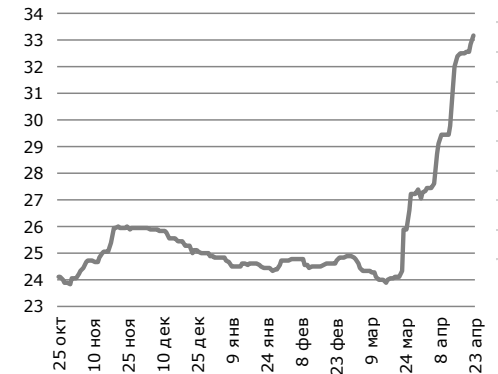
Нефть WTI

16.5 *2.72 (19.74%) д/д*
с нач. года -42.9 (-72.24%)



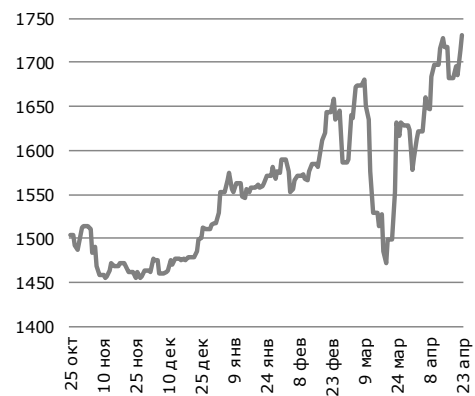
Уран

33.2 *0.35 (1.07%) д/д*
с нач. года 8.3 (33.33%)



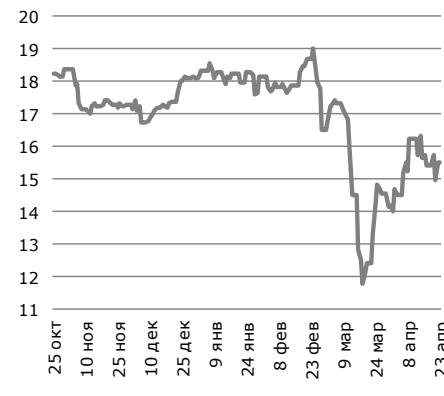
Золото

1 730.5 *16.43 (0.96%) д/д*
с нач. года 213.2 (14.05%)



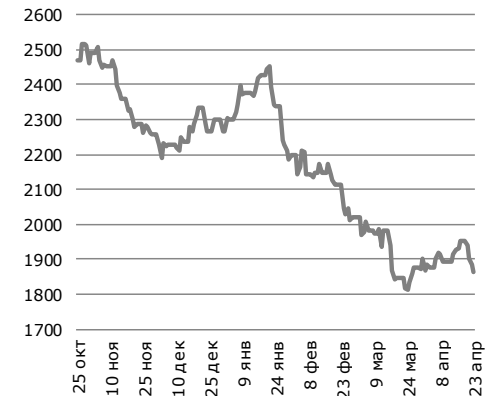
Серебро

15.5 *0.02 (0.15%) д/д*
с нач. года -2.6 (-14.2%)



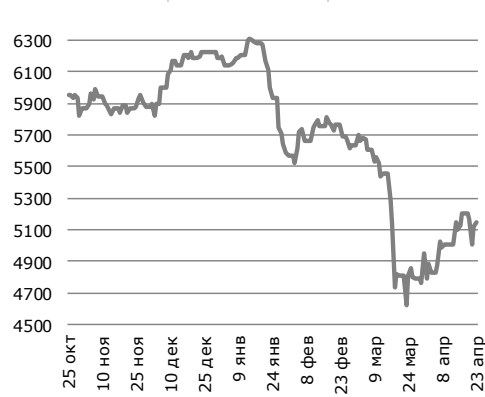
Цинк

1 863.5 *-22.5 (-1.19%) д/д*
с нач. года -402.25 (-17.8%)



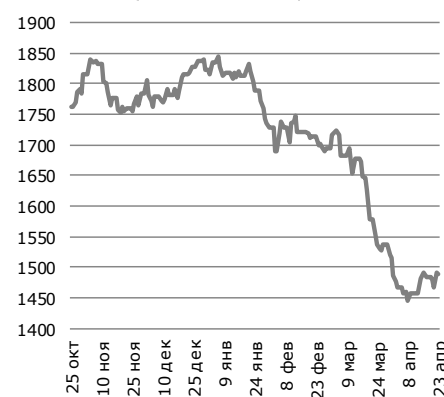
Медь

5 143.5 *26.5 (0.52%) д/д*
с нач. года -1025 (-16.6%)



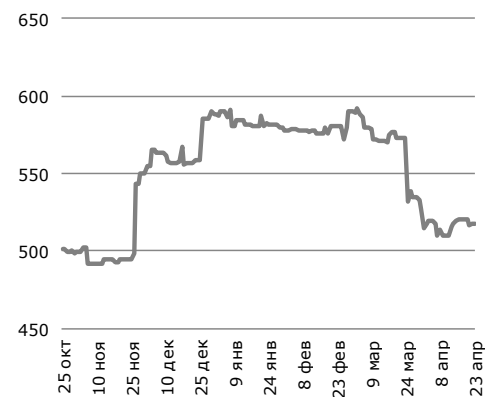
Алюминий

1 488.0 *-3.05 (-0.2%) д/д*
с нач. года -333.5 (-18.3%)



Сталь

518.0 *0 (0%) д/д*
с нач. года -70 (-11.9%)



Источник: Bloomberg

© 2020 АО «Halyk Finance» (далее - HF), дочерняя организация АО «Народный банк Казахстана».

Настоящая публикация носит исключительно информационный характер и не является предложением или попыткой со стороны HF купить, продать или вступить в иную сделку в отношении каких-либо ценных бумаг и иных финансовых инструментов, на которые в настоящей публикации может содержаться ссылка, предоставить какие-либо инвестиционные рекомендации или услуги. Указанные предложения могут быть направлены исключительно в соответствии с требованиями применимого законодательства. Настоящая публикация основана на информации, которую мы считаем надежной, однако мы не утверждаем, что все приведенные сведения абсолютно точны. При этом, отмечаем, что прошлая доходность не является показателем доходности инвестиций в будущем. Мы не несем ответственности за использование клиентами информации, содержащейся в настоящей публикации, а также за сделки и операции с ценными бумагами и иными финансовыми инструментами, упоминающимися в ней. Мы не берем на себя обязательство регулярно обновлять информацию, которая содержится в настоящей публикации или исправлять возможные неточности. HF, его аффилированные и должностные лица, партнеры и сотрудники, в том числе лица, участвующие в подготовке и выпуске этого материала, оставляют за собой право участвовать в сделках в отношении упоминающихся в настоящей публикации ценных бумаг и иных финансовых инструментов. Также отмечаем, что на ценные бумаги и иные финансовые инструменты, рассматриваемые в настоящей публикации и номинированные в иностранной валюте, могут оказывать влияние обменные курсы валют. Изменение обменных курсов валют может вызвать снижение стоимости инвестиций в указанные активы. Следует иметь в виду, что инвестирование в Американские депозитарные расписки также подвержено риску изменения обменного курса валют, а инвестирование в казахстанские ценные бумаги и иные финансовые инструменты имеет значительный риск. В указанной связи, инвесторы до принятия решения об участии в сделках с ценными бумагами и иными финансовыми инструментами, рассматриваемыми в настоящей публикации, должны проводить собственное исследование относительно надежности эмитентов данных ценных бумаг и иных финансовых инструментов.

Настоящая информация не предназначена для публичного распространения и не может быть воспроизведена, передана или опубликована, целиком или по частям, без предварительного письменного разрешения АО «Halyk Finance».

© 2020, все права защищены.

Департамент исследований

Станислав Чув	Директор
Асан Курманбеков	Макроэкономика
Дмитрий Шейкин	Макроэкономика
Жансая Кантаева	Долговые инструменты
Мадина Метеркулова	Долевые инструменты
Владислав Бенберин	Долевые инструменты

E-mail

s.chuyev@halykfinance.kz
a.kurmanbekov@halykfinance.kz
d.sheikin@halykfinance.kz
zh.kantayeva@halykfinance.kz
m.meterkulova@halykfinance.kz
v.benberin@halykfinance.kz

Департамент продаж

Мария Пан	Директор
Айжана Молдахметова	Институциональные инвесторы
Асель Байжанова	Институциональные инвесторы
Жанна Нуралина	Розничные инвесторы
Шынар Жаканова	Розничные инвесторы
Алия Абдумажитова	Розничные инвесторы
Алия Мухаметжанова	Розничные инвесторы

E-mail

m.pan@halykfinance.kz
a.moldakhmetova@halykfinance.kz
a.baizhanova@halykfinance.kz
zh.nuralina@halykfinance.kz
sh.zhakanova@halykfinance.kz
a.abdumazhitova@halykfinance.kz
a.mukhametzhanova@halykfinance.kz

Адрес:

Halyk Finance
пр. Абая, 109 «В», 5 этаж
A05A1B4, Алматы, Республика Казахстан
Тел. +7 727 357 31 77
www.halykfinance.kz

Bloomberg

HLFN

Thomson Reuters

Halyk Finance

Factset

Halyk Finance

Capital IQ

Halyk Finance