

- [Комментарии Halyk Finance](#)
- [Рекомендации Halyk Finance](#)
- [Индекс KASE](#)
- [Обменные курсы](#)
- [Фондовые индексы](#)
- [Сырьевые товары](#)

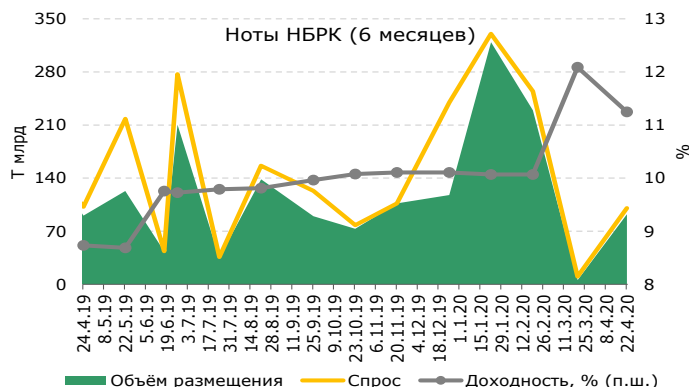
## Ежедневный обзор рынка

### Казахстан

В среду **национальная валюта** ослабла на 5.32 тенге до уровня 435.82 тенге (ослабление на 13.9% с нач. года).

Казахстанский рынок акций продолжил нисходящий тренд: **индекс KASE** уменьшился еще на 0.9% и закрепился на уровне 2237.2п. (-5.4% с нач. года).

22 апреля Нацбанк провел аукцион по размещению 6-месячных нот (182 дня). Средневзвешенная доходность составила 11.249%, что ниже доходности в 12.09% на предыдущем аукционе. Спрос к предложению составил 109%. Объем размещения составил Т92 млрд, против Т6 млрд по аналогичным нотам на предыдущем аукционе.



### Международный рынок

Ключевые фондовые индексы США закрылись в плюсе после сообщений о новом пакете помощи малому бизнесу в размере около \$500млрд для борьбы с последствиями коронавируса. Индекс «голубых фишек» **S&P500** вырос на 2.29% до 2799п. (-13.4% с нач. года).

### Сырьевые товары

Стоимость **нефти марки Brent** выросла на 5.38% до \$20.37 за баррель (-69.1% с нач. года). Позитивное влияние на динамику котировок оказали новости о том, что ОПЕК+ может рассмотреть вопрос дальнейшего углубления сокращений. В фокусе рынка были статданные от Минэнерго США, согласно которым запасы сырой нефти в США на прошлой неделе увеличились на 15.022млн баррелей, тогда как аналитики ожидали увеличения запасов на 15.15млн баррелей. **Золото** выросло в цене на 1.65% (+13% с нач. года), **медь** подешевела на 2.15% (-17% с нач. года), а стоимость **урана** увеличилась на 0.92% (+31.9% с нач. года).

### Ключевые показатели

| Индексы           | 22 апр  | 1Д, %    | 1М, %    | С нач. года, %    |
|-------------------|---------|----------|----------|-------------------|
| KASE              | 2 237   | -0.89%   | 0.8%     | -5.4%             |
| FTSE              | 5 771   | 2.30%    | 15.6%    | -23.5%            |
| S&P 500           | 2 799   | 2.29%    | 25.1%    | -13.4%            |
| NASDAQ            | 8 665   | 3.11%    | 23.7%    | -0.8%             |
| MSCI World        | 1 968   | 1.86%    | 22.9%    | -16.5%            |
| MMBB              | 2 573   | 3.43%    | -2.3%    | -15.5%            |
| Обменные курсы    | 22 апр  | 1Д, %    | 1М, %    | С нач. года, %    |
| USDKZT            | 435.82  | 1.24%    | 14.30%   | 13.9%             |
| USDRUB            | 77.04   | 1.03%    | 10.2%    | 24.4%             |
| USDEUR            | 0.92    | 0.33%    | -0.9%    | 3.6%              |
| USDGBP            | 0.81    | -0.33%   | -6.4%    | 7.5%              |
| USDCNY            | 7.08    | -0.11%   | -0.1%    | 1.7%              |
| Индекс USD        | 100.39  | 0.13%    | -2.0%    | 4.1%              |
| Ставки дох-ти     | 22 апр  | 1Д, п.п. | 1М, п.п. | С нач. года, п.п. |
| TONIA (1дн. Репо) | 10.86   | 1.82     | -2.60    | 0.81              |
| LIBOR USD 3М      | 1.04    | 0.00     | -0.17    | -0.86             |
| 10 лет. США       | 0.62    | 0.05     | -0.17    | -1.30             |
| 10 лет. СК        | 0.33    | 0.03     | -0.10    | -0.50             |
| 10 лет. еврозона  | -0.41   | 0.07     | -0.03    | -0.22             |
| Товары            | 22 апр  | 1Д, %    | 1М, %    | С нач. года, %    |
| Нефть (Brent)     | 20.37   | 5.38%    | -30.5%   | -69.1%            |
| Золото            | 1714.08 | 1.65%    | 10.4%    | 13.0%             |
| Медь              | 5117.00 | 2.15%    | 10.6%    | -17.0%            |
| Уран              | 32.85   | 0.92%    | 34.9%    | 31.9%             |

## Рекомендации Halyk Finance (Акции)

| Наименование          | Тикер   | Валюта | Рын. кап. Млн \$ | Free float, % | Послед. цена | 1Д, %  | 1М, %  | С начала года, % | 12М ЦЦ  | Потенциал роста | Рекомендация |
|-----------------------|---------|--------|------------------|---------------|--------------|--------|--------|------------------|---------|-----------------|--------------|
| <b>Инфраструктура</b> |         |        |                  |               |              |        |        |                  |         |                 |              |
| КазТрансОйл           | KZTO KZ | KZT    | 755              | 10.00%        | 858.97       | -3.47% | 4.39%  | -17.08%          | 1 300   | 51%             | Покупать     |
| KEGOC                 | KEGC KZ | KZT    | 969              | 10.00%        | 1 631.46     | -0.46% | -0.21% | 0.46%            | 1 337   | -18%            | Продавать    |
| <b>Металлургия</b>    |         |        |                  |               |              |        |        |                  |         |                 |              |
| КазАтомПром           | KAP KZ  | KZT    | 3 864            | 18.70%        | 6 198.0      | 1.61%  | 18.02% | 18.78%           | 6 205   | 0%              | Покупать     |
| КазАтомПром           | KAP LI  | USD    | 3 864            | 18.70%        | 14.9         | -1.97% | 28.45% | 14.62%           | 14.50   | -3%             | Покупать     |
| Самесо                | CCJ US  | USD    | 3 776            | 99.82%        | 9.5          | 1.17%  | 53.62% | 7.19%            | 10.7*   | 12%             | Покупать     |
| Самесо                | CCO CN  | CAD    | 3 776            | 99.82%        | 13.5         | 1.27%  | 50.00% | 17.24%           | 14.87*  | 10%             | Покупать     |
| Polymetal             | POLY LN | GBp    | 9 420            | 64.21%        | 1 627.5      | 6.48%  | 43.84% | 36.19%           | -       | -               | Покупать     |
| Centerra Gold         | CG CN   | CAD    | 2 267            | 73.45%        | 10.9         | 9.74%  | 36.28% | 5.81%            | 13.86*  | 27%             | Покупать     |
| Kaz Minerals          | KAZ LN  | GBp    | 2 321            | 61.30%        | 412.1        | 6.05%  | 44.39% | -22.45%          | -       | -               | Пересмотр    |
| Kaz Minerals          | GB_KZMS | KZT    | 2 321            | 61.30%        | 2 150.0      | -0.65% | 23.72% | -18.25%          | -       | -               | Пересмотр    |
| <b>Нефть и Газ</b>    |         |        |                  |               |              |        |        |                  |         |                 |              |
| Лукойл                | LKOH RM | RUB    | 43 678           | 61.60%        | 4 810.5      | 7.50%  | 15.21% | -22.02%          | 6637*   | 38%             | Покупать     |
| Лукойл                | LKOD LI | USD    | 43 678           | 61.60%        | 63.0         | 8.06%  | 20.35% | -36.44%          | 78.4*   | 24%             | Покупать     |
| Газпром Нефть         | GAZ LI  | USD    | 20 008           | 7.33%         | 21.1         | 4.20%  | 27.26% | -37.01%          | 28.2*   | 34%             | Покупать     |
| Газпром Нефть         | SIBN RX | RUB    | 20 008           | 7.33%         | 316.0        | 3.96%  | 19.02% | -24.79%          | 430.13* | 36%             | Покупать     |
| Chevron Corporation   | CVX US  | USD    | 157 648          | 99.97%        | 84.4         | 3.43%  | 55.74% | -29.93%          | 93*     | 10%             | Покупать     |
| <b>Другие отрасли</b> |         |        |                  |               |              |        |        |                  |         |                 |              |
| Kcell                 | KCEL LI | USD    | 1 196            | 25.00%        | 5.98         | 0.00%  | 0.00%  | 0.0%             | 5.51    | -8%             | Держать      |
| Kcell                 | Kcel KZ | KZT    | 1 196            | 25.00%        | 2 460.00     | 0.00%  | 5.58%  | 5.58%            | 2 346   | -5%             | Держать      |
| Аэрофлот              | AFLT RX | RUB    | 2 010            | 48.71%        | 75.12        | 1.60%  | 19.81% | -27.42%          | -       | -               | Пересмотр    |
| Казахтелеком          | KZTK    | KZT    | 685              | 23.00%        | 26 400.00    | 1.80%  | 4.91%  | -2.58%           | 30 130  | 14%             | Покупать     |

\*на основе ANR Bloomberg

## Рекомендации Halyk Finance (Облигации)

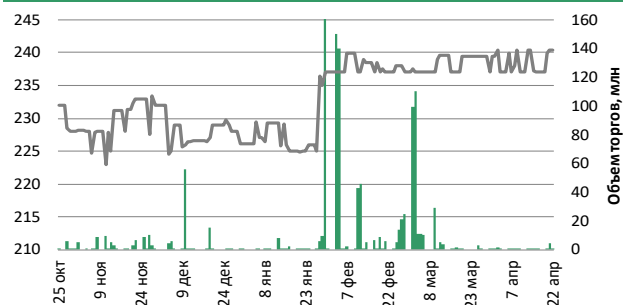
| Компания                  | Тикер    | Валюта | Купон, % | Дата       |            | Котировки |         | Доход, % | Рекомендация |
|---------------------------|----------|--------|----------|------------|------------|-----------|---------|----------|--------------|
|                           |          |        |          | Выпуска    | Погашения  | Покупка   | Продажа |          |              |
| <b>Банки</b>              |          |        |          |            |            |           |         |          |              |
| ForteBank                 | TEBNe1   | USD    | 14.00    | 30.06.2010 | 30.06.2022 | 112.57    | 114.00  | 6.96     | Покупать     |
| Sberbank                  | SBERb9   | KZT    | 6.40     | 25.09.2013 | 25.09.2020 | 98.13     | 98.93   | 2.63     | Покупать     |
| Tinkoff Bank              | AKBHC    | USD    | 9.25     | 15.06.2017 | бессроч    | 82.78     | 86.14   | 9.54     | Покупать     |
| Узпромстройбанк           | SQBN     | USD    | 5.75     | 02.12.2019 | 02.12.2024 | 92.11     | 94.69   | 7.12     | Покупать     |
| БЦК                       | CCBNe3   | USD    | 7.48     | 03.03.2006 | бессроч    | 82.00     | 84.49   | 8.37     | Держать      |
| АТФ                       | ATFBe7   | USD    | 9.25     | 10.11.2006 | бессроч    | 90.43     | 91.52   | 9.13     | Держать      |
| Bank of Georgia           | GEBGG 6  | USD    | 6.00     | 26.07.2016 | 26.07.2023 | 100.29    | 101.49  | 5.49     | Покупать     |
| Bank of Georgia           | GEBGG 11 | USD    | 11.13    | 28.03.2019 | бессроч    | 90.73     | 95.57   | 10.30    | Покупать     |
| TBC Bank                  | TBCBGE   | USD    | 5.75     | 19.06.2019 | 19.06.2024 | 92.95     | 93.07   | 7.73     | Покупать     |
| TBC Bank                  | TBCBGE   | USD    | 10.78    | 03.07.2019 | бессроч    | 93.48     | 95.69   | 10.89    | Покупать     |
| Евразийский Банк          | EUBNb13  | KZT    | 9.00     | 10.01.2014 | 10.01.2024 | 83.33     | 88.46   | 13.01    | Покупать     |
| Kaspi Bank                | CSBNb17  | KZT    | 9.70     | 27.01.2015 | 27.01.2023 | 94.69     | 99.26   | 10.00    | Покупать     |
| БРК                       | BRKZe4   | USD    | 6.00     | 23.03.2006 | 23.03.2026 | 104.91    | 105.96  | 4.83     | Покупать     |
| БРК                       | BRKZe7   | USD    | 4.13     | 10.12.2012 | 10.12.2022 | 97.99     | 98.99   | 4.53     | Покупать     |
| БРК                       | BRKZe9   | KZT    | 8.95     | 04.05.2018 | 04.05.2023 | 88.63     | 94.78   | 11.02    | Покупать     |
| <b>Сырьевой сектор</b>    |          |        |          |            |            |           |         |          |              |
| КазМунайГаз               | KMGZe12  | USD    | 5.75     | 19.04.2017 | 19.04.2047 | 103.43    | 104.48  | 5.50     | Покупать     |
| КазМунайГаз               | KMGZe14  | USD    | 5.38     | 24.04.2018 | 24.04.2030 | 100.90    | 101.69  | 5.21     | Покупать     |
| КазМунайГаз               | KMGZe15  | USD    | 6.38     | 24.04.2018 | 24.10.2048 | 105.35    | 106.50  | 5.94     | Покупать     |
| КазТрансГаз               | KZTGe1   | USD    | 4.38     | 26.09.2017 | 26.09.2027 | 94.70     | 95.51   | 5.14     | Покупать     |
| Petrobras                 | PETBRA   | USD    | 6.88     | 30.10.2009 | 20.01.2040 | 94.86     | 96.50   | 7.21     | Покупать     |
| Petrobras                 | PETBRA   | USD    | 6.75     | 27.01.2011 | 27.01.2041 | 93.79     | 95.57   | 7.16     | Покупать     |
| Petrobras                 | PETBRA   | USD    | 5.63     | 20.05.2013 | 20.05.2043 | 86.90     | 88.82   | 6.57     | Покупать     |
| Petrobras                 | PETBRA   | USD    | 7.25     | 17.03.2014 | 17.03.2044 | 97.14     | 98.83   | 7.35     | Покупать     |
| Petrobras                 | PETBRA   | USD    | 6.90     | 19.03.2019 | 19.03.2049 | 93.34     | 95.10   | 7.31     | Покупать     |
| Alcoa Corp                | AA       | USD    | 6.75     | 27.09.2016 | 30.09.2024 | 99.99     | 100.31  | 6.67     | Покупать     |
| Alcoa Corp                | AA       | USD    | 7.00     | 27.09.2016 | 30.09.2026 | 94.80     | 95.00   | 8.01     | Покупать     |
| Alcoa Corp                | AA       | USD    | 6.13     | 17.05.2018 | 15.05.2028 | 97.38     | 97.93   | 6.46     | Покупать     |
| <b>Сельское хозяйство</b> |          |        |          |            |            |           |         |          |              |
| КазАгроФинанс             | KAFIb6   | KZT    | 15.00    | 14.11.2016 | 14.11.2021 | 100.92    | 103.71  | 12.28    | Покупать     |
| <b>Другие отрасли</b>     |          |        |          |            |            |           |         |          |              |
| КТЖ                       | TMJLe1   | USD    | 6.95     | 10.07.2012 | 10.07.2042 | 112.34    | 114.49  | 5.78     | Покупать     |
| КТЖ Финанс                | TMJLe5   | RUB    | 8.75     | 13.06.2017 | 07.06.2022 | 103.10    | 103.17  | 7.24     | Покупать     |
| Исткомтранс               | ECTRe1   | USD    | 8.00     | 22.04.2013 | 22.04.2022 | 95.00     | 96.99   | 9.70     | Покупать     |

Источник: Bloomberg, Halyk Finance

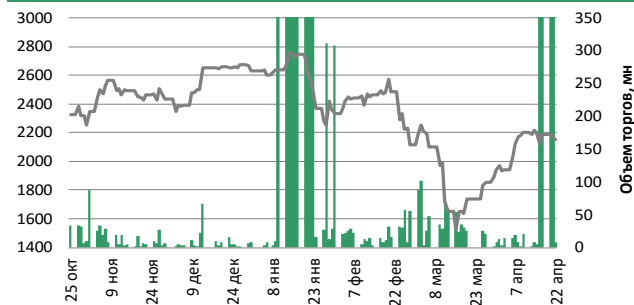
## Индекс KASE

| Компания         | Тикер   | Своб. обращ., % | апр-22               |                          | Изменение за период, % |         |             | Средне дневной объем, млн. тенге | Рын. кап, KZT млн |
|------------------|---------|-----------------|----------------------|--------------------------|------------------------|---------|-------------|----------------------------------|-------------------|
|                  |         |                 | Цена закрытия, тенге | Объем торгов, млн. тенге | 1Д                     | 1М      | С нач. года |                                  |                   |
| БанкЦентрКредит  | CCBN    | 41.7%           | 240                  | 0.01                     | 0.0%                   | 0.42%   | 6.3%        | 10.3                             | 37 451            |
| KAZ Minerals PLC | GB_KZMS | 61.3%           | 2 150                | 8.58                     | -0.6%                  | 23.56%  | -18.3%      | 206.6                            | 1 242 518         |
| Народный Банк    | HSBK    | 35.5%           | 91                   | 89.12                    | -9.0%                  | -23.93% | -30.5%      | 17.2                             | 1 539 780         |
| Кселл            | Kcel KZ | 25.0%           | 2 460                | 5.15                     | 0.0%                   | 2.50%   | 5.6%        | 145.9                            | 466 000           |
| KEGOC            | KEGC KZ | 10.0%           | 1 631                | 13.04                    | -0.5%                  | -0.22%  | 0.5%        | 17.8                             | 422 238           |
| Казахтелеком     | KZTK    | 23.0%           | 26 400               | 67.87                    | 1.8%                   | 4.97%   | -2.6%       | 17.2                             | 306 639           |
| Казатомпром      | KZAP    | 18.7%           | 6 198                | 6.52                     | 1.6%                   | 18.28%  | 18.8%       | 17.8                             | 1 353 323         |
| КазТрансОйл      | KZTO    | 10.0%           | 859                  | 19.69                    | -3.5%                  | 4.12%   | -17.1%      | 11.6                             | 398 436           |

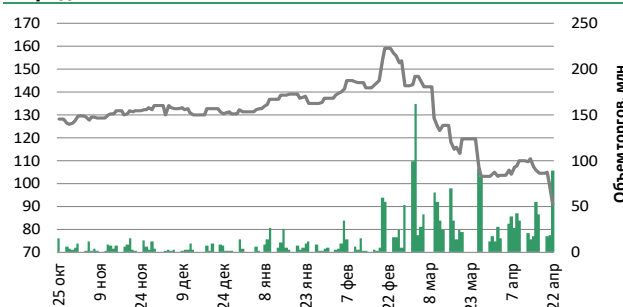
### Банк ЦентрКредит



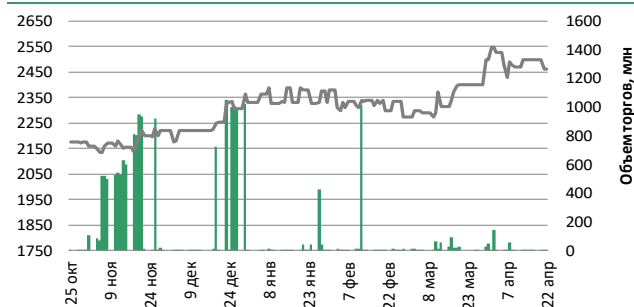
### Kaz Minerals



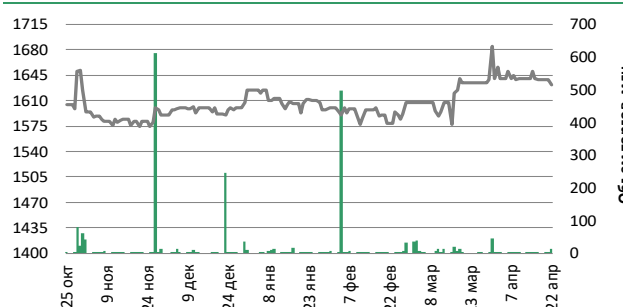
### Народный Банк



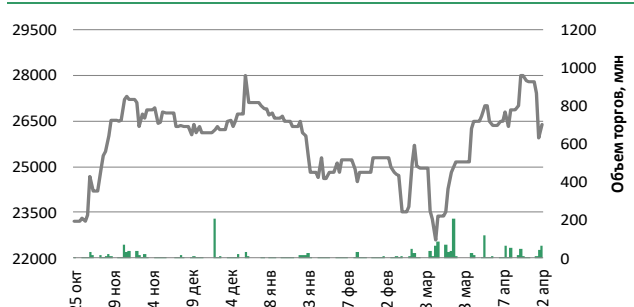
### Кселл



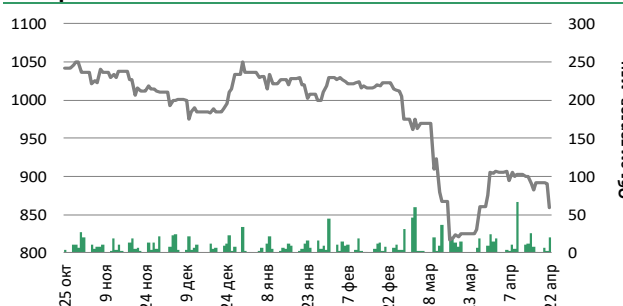
### KEGOC



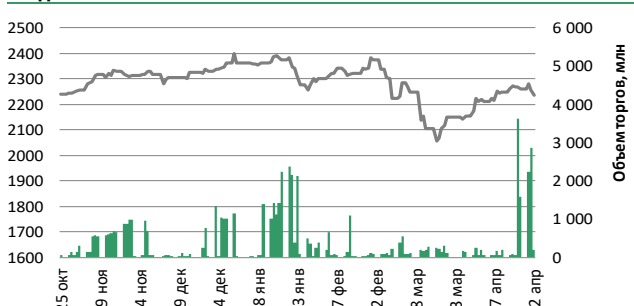
### Казахтелеком



### КазТрансОйл



### Индекс KASE



\*Объем торгов по индексу KASE показан как сумма объемов торгов по каждой акции индекса.  
Источник: Bloomberg

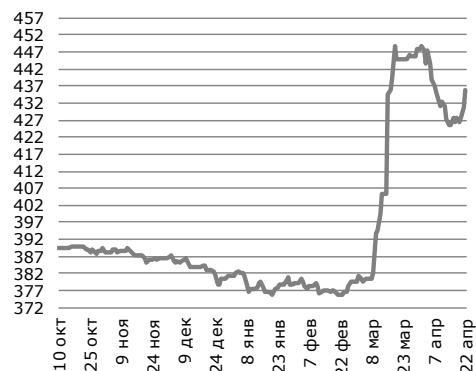
## Обменные курсы

**USD/KZT**

**435.82**

5.32 (1.24%) д/д

с нач. года 53.23 (13.91%)

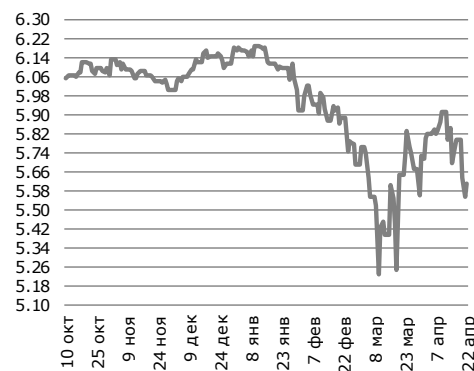


**RUB/KZT**

**5.61**

0.052 (0.94%) д/д

с нач. года -0.57 (-9.28%)

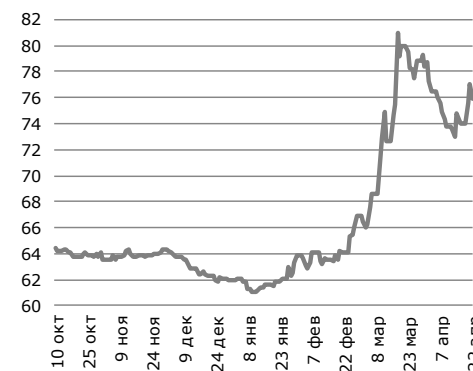


**USD/RUB**

**77.04**

0.79 (1.03%) д/д

с нач. года 15.05 (24.45%)

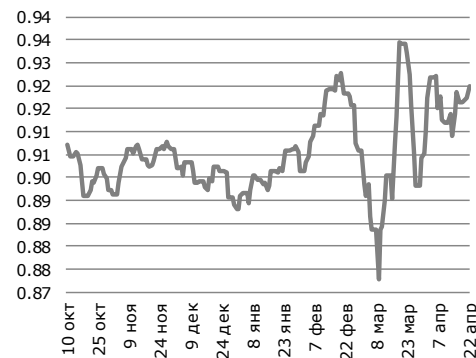


**USD/EUR**

**0.92**

0.003 (0.33%) д/д

с нач. года 0.03 (3.6%)

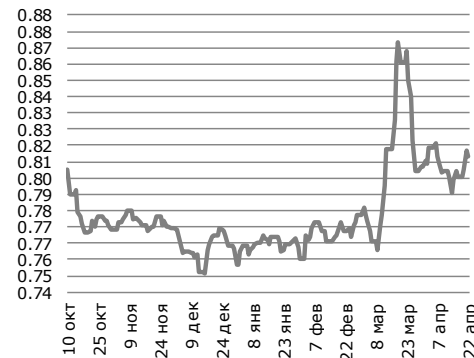


**USD/GBP**

**0.81**

-0.003 (-0.33%) д/д

с нач. года 0.06 (7.49%)



**USD/TRY**

**6.98**

0.001 (0.02%) д/д

с нач. года 1.03 (17.32%)

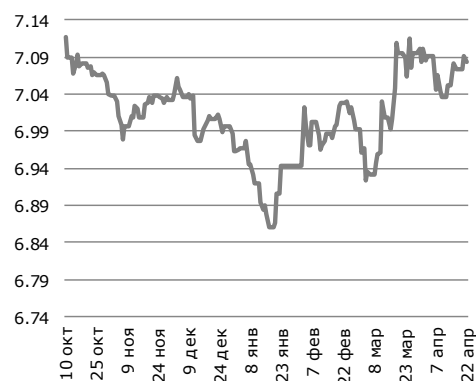


**USD/CNY**

**7.08**

-0.008 (-0.11%) д/д

с нач. года 0.121 (1.74%)

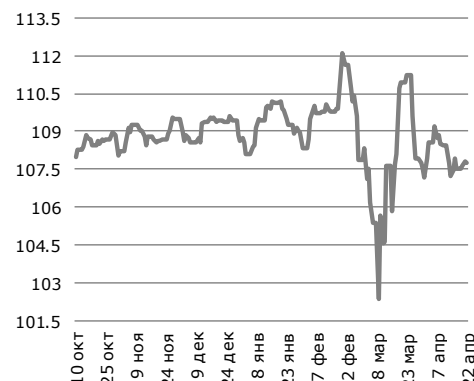


**USD/JPY**

**107.75**

-0.05 (-0.05%) д/д

с нач. года -0.86 (-0.79%)

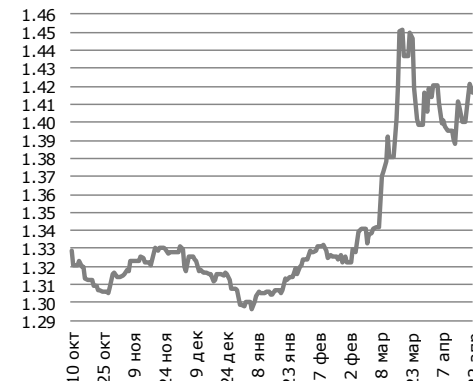


**USD/CAD**

**1.42**

-0.005 (-0.35%) д/д

с нач. года 0.12 (9.01%)

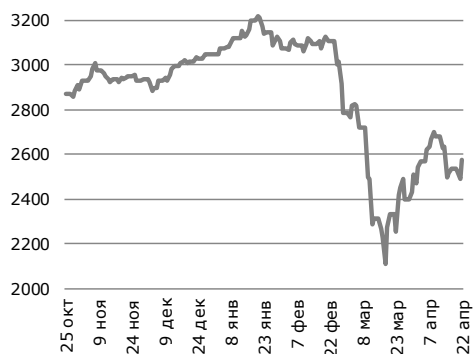


Источник: IRIS, Bloomberg

## Мировые индексы

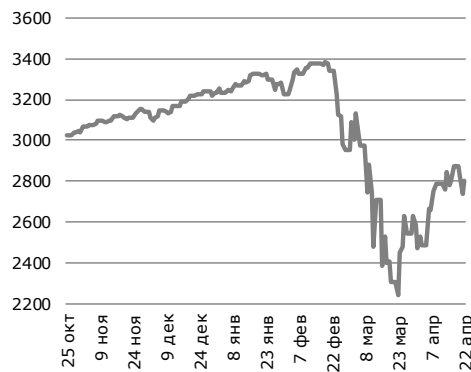
### ММВБ (Россия)

**2 573** **85.39 (3.43%) д/д**  
с нач. года -472.5 (-15.51%)



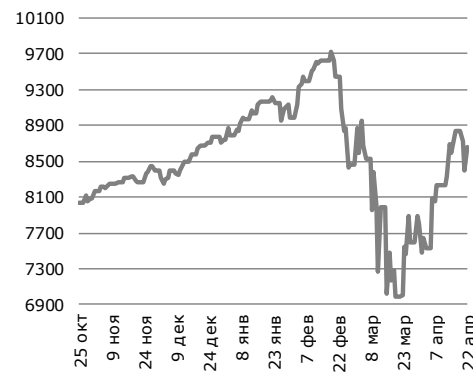
### S&P 500 (Америка)

**2 799** **62.75 (2.29%) д/д**  
с нач. года -431.5 (-13.35%)



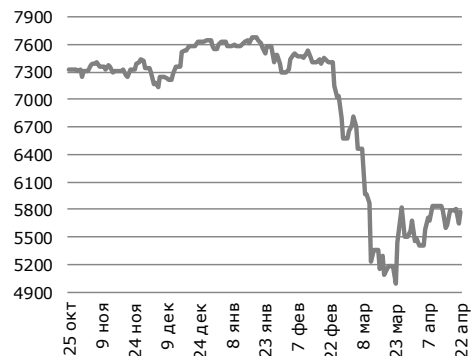
### Nasdaq (Америка)

**8 665** **261.63 (3.11%) д/д**  
с нач. года -68.4 (-0.78%)



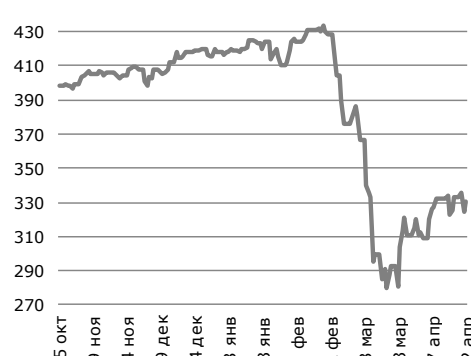
### FTSE 100 (Великобрит.)

**5 771** **129.6 (2.3%) д/д**  
с нач. года -1771.8 (-23.49%)



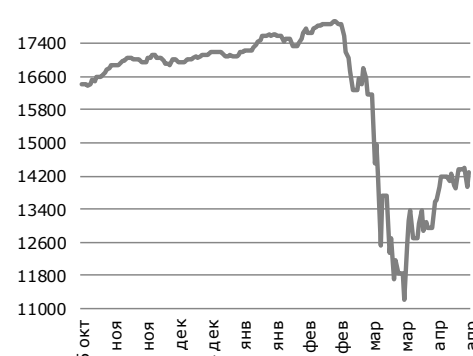
### Еuro 600 (Европа)

**330** **5.83 (1.8%) д/д**  
с нач. года -85.7 (-20.61%)



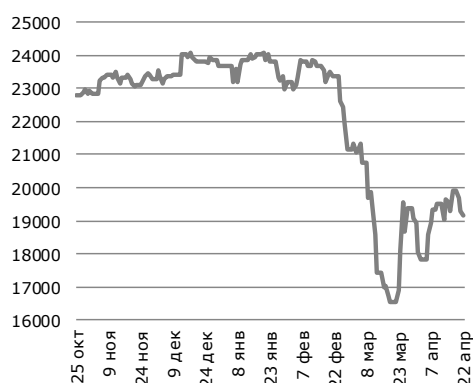
### S&P/TSX (Канада)

**14 288** **348.1 (2.5%) д/д**  
с нач. года -2775.3 (-16.26%)



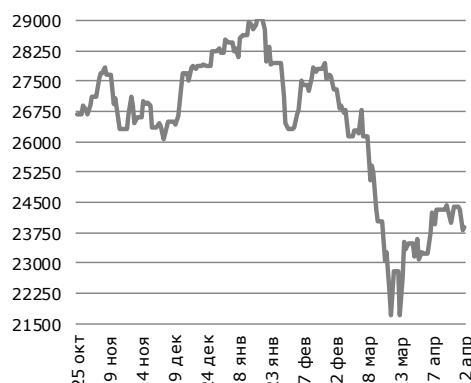
### Nikkei 225 (Япония)

**19 138** **-142.83 (-0.74%) д/д**  
с нач. года -4518.7 (-19.1%)



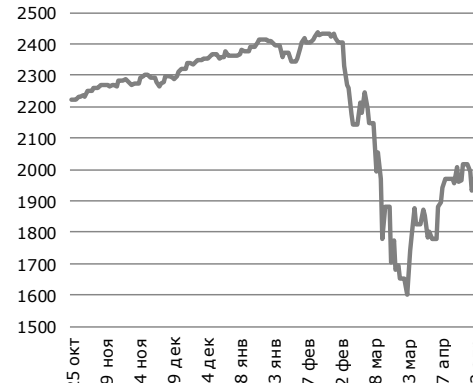
### Hang Seng (Китай)

**23 893** **99.81 (0.42%) д/д**  
с нач. года -4297 (-15.24%)



### MSCI World (Мир)

**1 968** **36.02 (1.86%) д/д**  
с нач. года -390.2 (-16.54%)

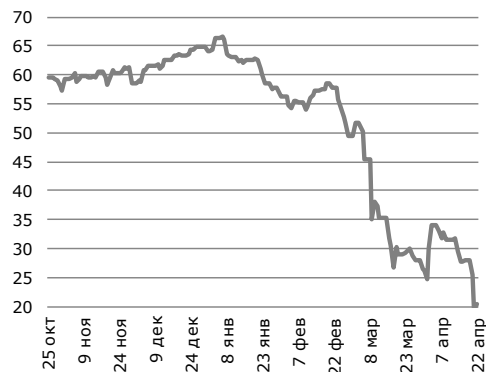


Источник: Bloomberg

## Сырьевые товары

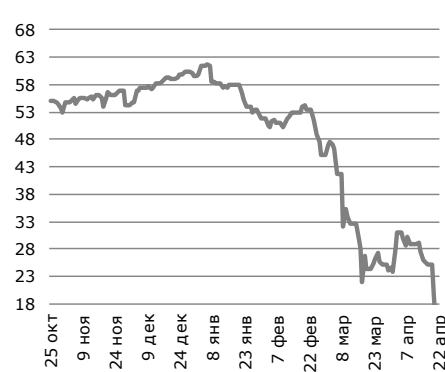
### Нефть Brent

**20.4** **1.04 (5.38%) д/д**  
с нач. года -45.6 (-69.14%)



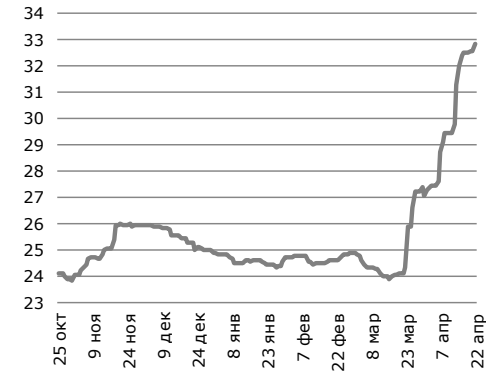
### Нефть WTI

**13.8** **2.21 (19.1%) д/д**  
с нач. года -45.7 (-76.82%)



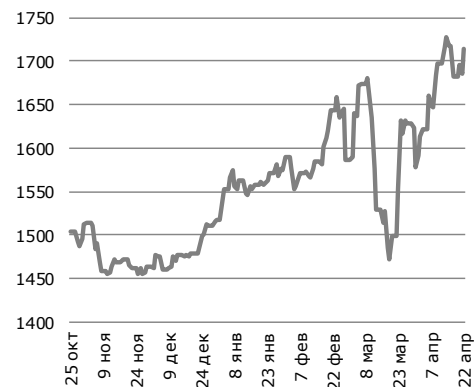
### Уран

**32.9** **0.3 (0.92%) д/д**  
с нач. года 7.95 (31.93%)



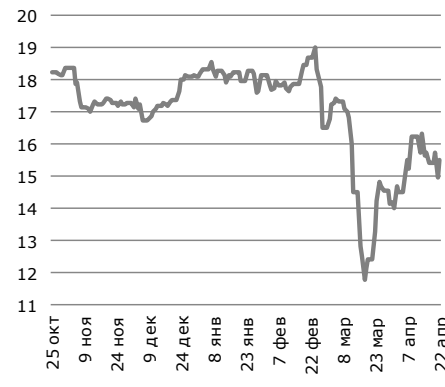
### Золото

**1 714.1** **27.88 (1.65%) д/д**  
с нач. года 196.8 (12.97%)



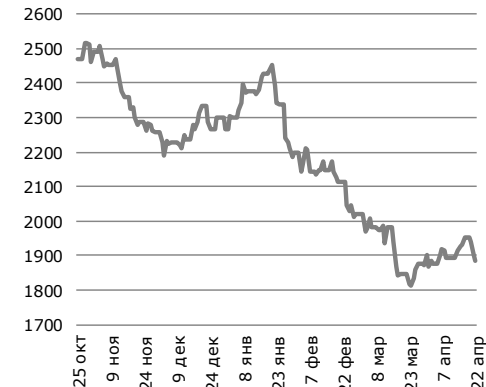
### Серебро

**15.5** **0.51 (3.42%) д/д**  
с нач. года -2.6 (-14.3%)



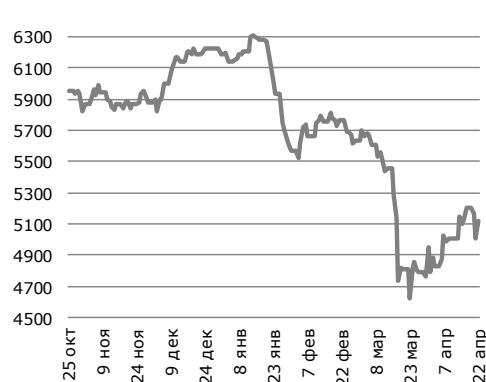
### Цинк

**1 886.0** **-17.25 (-0.91%) д/д**  
с нач. года -379.75 (-16.8%)



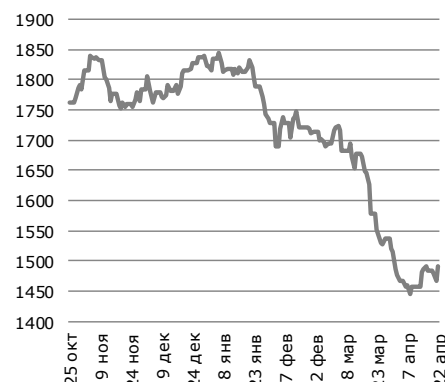
### Медь

**5 117.0** **107.5 (2.15%) д/д**  
с нач. года -1051.5 (-17%)



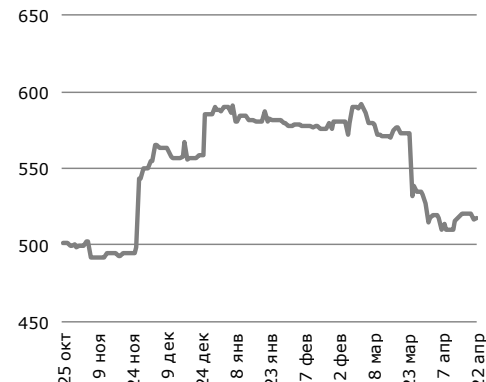
### Алюминий

**1 491.1** **25.05 (1.71%) д/д**  
с нач. года -330.5 (-18.1%)



### Сталь

**518.0** **1 (0.19%) д/д**  
с нач. года -70 (-11.9%)



Источник: Bloomberg

© 2020 АО «Halyk Finance» (далее - HF), дочерняя организация АО «Народный банк Казахстана».

Настоящая публикация носит исключительно информационный характер и не является предложением или попыткой со стороны HF купить, продать или вступить в иную сделку в отношении каких-либо ценных бумаг и иных финансовых инструментов, на которые в настоящей публикации может содержаться ссылка, предоставить какие-либо инвестиционные рекомендации или услуги. Указанные предложения могут быть направлены исключительно в соответствии с требованиями применимого законодательства. Настоящая публикация основана на информации, которую мы считаем надежной, однако мы не утверждаем, что все приведенные сведения абсолютно точны. При этом, отмечаем, что прошлая доходность не является показателем доходности инвестиций в будущем. Мы не несем ответственности за использование клиентами информации, содержащейся в настоящей публикации, а также за сделки и операции с ценными бумагами и иными финансовыми инструментами, упоминающимися в ней. Мы не берем на себя обязательство регулярно обновлять информацию, которая содержится в настоящей публикации или исправлять возможные неточности. HF, его аффилированные и должностные лица, партнеры и сотрудники, в том числе лица, участвующие в подготовке и выпуске этого материала, оставляют за собой право участвовать в сделках в отношении упоминающихся в настоящей публикации ценных бумаг и иных финансовых инструментов. Также отмечаем, что на ценные бумаги и иные финансовые инструменты, рассматриваемые в настоящей публикации и номинированные в иностранной валюте, могут оказывать влияние обменные курсы валют. Изменение обменных курсов валют может вызвать снижение стоимости инвестиций в указанные активы. Следует иметь в виду, что инвестирование в Американские депозитарные расписки также подвержено риску изменения обменного курса валют, а инвестирование в казахстанские ценные бумаги и иные финансовые инструменты имеет значительный риск. В указанной связи, инвесторы до принятия решения об участии в сделках с ценными бумагами и иными финансовыми инструментами, рассматриваемыми в настоящей публикации, должны проводить собственное исследование относительно надежности эмитентов данных ценных бумаг и иных финансовых инструментов.

Настоящая информация не предназначена для публичного распространения и не может быть воспроизведена, передана или опубликована, целиком или по частям, без предварительного письменного разрешения АО «Halyk Finance».

© 2020, все права защищены.

## Департамент исследований

|                    |                      |
|--------------------|----------------------|
| Станислав Чув      | Директор             |
| Асан Курманбеков   | Макроэкономика       |
| Дмитрий Шейкин     | Макроэкономика       |
| Жансая Кантаева    | Долговые инструменты |
| Мадина Метеркулова | Долевые инструменты  |
| Владислав Бенберин | Долевые инструменты  |

## E-mail

[s.chuyev@halykfinance.kz](mailto:s.chuyev@halykfinance.kz)  
[a.kurmanbekov@halykfinance.kz](mailto:a.kurmanbekov@halykfinance.kz)  
[d.sheikin@halykfinance.kz](mailto:d.sheikin@halykfinance.kz)  
[zh.kantayeva@halykfinance.kz](mailto:zh.kantayeva@halykfinance.kz)  
[m.meterkulova@halykfinance.kz](mailto:m.meterkulova@halykfinance.kz)  
[v.benberin@halykfinance.kz](mailto:v.benberin@halykfinance.kz)

## Департамент продаж

|                     |                             |
|---------------------|-----------------------------|
| Мария Пан           | Директор                    |
| Айжана Молдахметова | Институциональные инвесторы |
| Асель Байжанова     | Институциональные инвесторы |
| Жанна Нуралина      | Розничные инвесторы         |
| Шынар Жаканова      | Розничные инвесторы         |
| Алия Абдумажитова   | Розничные инвесторы         |
| Алия Мухаметжанова  | Розничные инвесторы         |

## E-mail

[m.pan@halykfinance.kz](mailto:m.pan@halykfinance.kz)  
[a.moldakhmetova@halykfinance.kz](mailto:a.moldakhmetova@halykfinance.kz)  
[a.baizhanova@halykfinance.kz](mailto:a.baizhanova@halykfinance.kz)  
[zh.nuralina@halykfinance.kz](mailto:zh.nuralina@halykfinance.kz)  
[sh.zhakanova@halykfinance.kz](mailto:sh.zhakanova@halykfinance.kz)  
[a.abdumazhitova@halykfinance.kz](mailto:a.abdumazhitova@halykfinance.kz)  
[a.mukhametzhanova@halykfinance.kz](mailto:a.mukhametzhanova@halykfinance.kz)

## Адрес:

Halyk Finance  
пр. Абая, 109 «В», 5 этаж  
A05A1B4, Алматы, Республика Казахстан  
Тел. +7 727 357 31 77  
[www.halykfinance.kz](http://www.halykfinance.kz)

## Bloomberg

HLFN

## Thomson Reuters

Halyk Finance

## Factset

Halyk Finance

## Capital IQ

Halyk Finance