

- [Комментарии Halyk Finance](#)
- [Рекомендации Halyk Finance](#)
- [Индекс KASE](#)
- [Обменные курсы](#)
- [Фондовые индексы](#)
- [Сырьевые товары](#)

Ежедневный обзор рынка

Комментарии Halyk Finance

Полиметалл: производственные результаты за 1кв2019 г.

Казахстан

Во вторник **национальная валюта** ослабла на 3.02 тенге до уровня 430.5 тенге (ослабление на 12.5% с нач. года).

По итогам вчерашних торгов **индекс KASE** уменьшился на 1% и составил 2257.2п. (-4.5% с нач. года). Аутсайдерами торгов стали акции Казахтелекома, уменьшившись в цене на 5.4% (-4.3% с нач. года). Объем торгов по ним составил 44.3 млн. тенге при среднем дневном объеме торгов в 17 млн. тенге. Поддержку индексу оказали акции Казатомпрома, подорожав на 5.2% (+16.9% с нач. года). Объем торгов по данному инструменту составил 4 млн. тенге при среднем дневном объеме торгов в 17 млн. тенге.

Международный рынок

Американские фондовые индексы упали в диапазоне 2.7%-3.5%, так как пессимистичные ожидания и прогнозы компаний и волатильность на рынках сырья усилили опасения по поводу того, что пандемия коронавируса приведет к худшей рецессии со времен Великой депрессии.

Индекс «голубых фишек» **S&P500** снизился на 3.07% до 2737п. (-15.3% с нач. года).

Акции IBM упали на 3% до \$116.7 за акцию на фоне слабой корпоративной отчетности за 1кв.2020г. Компания также отозвала свой годовой прогноз на 2020 г. в свете сложившейся нестабильности из-за COVID-19.

Сырьевые товары

Панические настроения на рынке нефти усилились в опасениях дальнейшего падения спроса, в условиях избыточного предложения. Стоимость **нефти марки Brent** обвалилась на 24.4% до \$19.33 за баррель (-70.7% с нач. года).

Золото снизилось в цене на 0.56% (+11.1% с нач. года), **медь** подешевела на 3.06% (-18.8% с нач. года), а стоимость **урана** осталась без изменений на прежнем уровне (+30.7% с нач. года).

Ключевые показатели

Индексы	21 апр	1Д, %	1М, %	С нач. года, %
KASE	2 257	-0.99%	0.8%	-4.5%
FTSE	5 641	-2.96%	8.7%	-25.2%
S&P 500	2 737	-3.07%	18.7%	-15.3%
NASDAQ	8 403	-3.71%	20.1%	-3.8%
MSCI World	1 932	-3.10%	17.0%	-18.1%
MMBB	2 488	-1.50%	-2.3%	-18.3%
Обменные курсы	21 апр	1Д, %	1М, %	С нач. года, %
USDKZT	430.50	0.71%	14.30%	12.5%
USD RUB	76.26	2.13%	10.2%	23.2%
USDEUR	0.92	0.05%	-1.5%	3.3%
USDGBP	0.81	1.16%	-5.4%	7.8%
USDCNY	7.09	0.26%	-0.1%	1.8%
Индекс USD	100.26	0.30%	-2.5%	4.0%
Ставки дох-ти	21 апр	1Д, п.п.	1М, п.п.	С нач. года, п.п.
TONIA (1дн. Репо)	9.04	0.49	-4.42	-1.01
LIBOR USD 3М	1.11	-0.03	-0.10	-0.80
10 лет. США	0.57	-0.04	-0.28	-1.35
10 лет. СК	0.30	-0.04	-0.27	-0.53
10 лет. еврозона	-0.48	-0.03	-0.16	-0.29
Товары	21 апр	1Д, %	1М, %	С нач. года, %
Нефть (Brent)	19.33	-24.40%	-33.3%	-70.7%
Золото	1686.20	-0.56%	12.5%	11.1%
Медь	5009.50	-3.06%	4.2%	-18.8%
Уран	32.55	0.00%	35.1%	30.7%

Комментарии Halyk Finance

Полиметалл: производственные результаты за 1кв2019 г.

Производство в 1кв. 2020г. выросло на 5% г/г и составило 391 тыс. унций в золотом эквиваленте благодаря сильным результатам на месторождениях Кызыл (+39% г/г), Светлое (+133% г/г) и Варваринское (+20% г/г), нивелировавшим падение средних содержаний в руде на Омолоне (-20% г/г) и Воронцовском (-26% г/г).

[Полная версия](#)

Рекомендации Halyk Finance (Акции)

Наименование	Тикер	Валюта	Рын. кап. Млн \$	Free float, %	Послед. цена	1Д, %	1М, %	С начала года, %	12М ЦЦ	Потенциал роста	Рекомендация
Инфраструктура											
КазТрансОйл	KZTO KZ	KZT	799	10.00%	889.88	-0.23%	7.86%	-14.10%	1 300	46%	Покупать
KEGOC	KEGC KZ	KZT	995	10.00%	1 639.02	0.00%	0.25%	0.92%	1 337	-18%	Продавать
Металлургия											
КазАтомПром	KAP KZ	KZT	3 942	18.70%	6 100.0	5.19%	16.41%	16.90%	6 205	2%	Покупать
КазАтомПром	KAP LI	USD	3 942	18.70%	15.2	3.40%	26.67%	16.92%	14.50	-5%	Покупать
Самесо	CCJ US	USD	3 732	99.82%	9.4	-2.88%	49.68%	5.96%	10.7*	13%	Покупать
Самесо	CCO CN	CAD	3 732	99.82%	13.4	-2.77%	47.30%	15.77%	14.87*	11%	Покупать
Polymetal	POLY LN	GBp	8 818	64.21%	1 528.5	-1.13%	31.03%	27.91%			Покупать
Centerra Gold	CG CN	CAD	2 267	73.45%	10.0	-0.80%	37.57%	-3.58%	13.86*	39%	Покупать
Kaz Minerals	KAZ LN	GBp	2 387	61.30%	388.6	-3.95%	23.05%	-26.87%	-	-	Пересмотр
Kaz Minerals	GB_KZMS	KZT	2 387	61.30%	2 164.0	-1.13%	24.37%	-17.72%	-	-	Пересмотр
Нефть и Газ											
Лукойл	LKOH RM	RUB	40 422	61.60%	4 475.0	-1.05%	0.06%	-27.46%	6637*	48%	Покупать
Лукойл	LKOD LI	USD	40 422	61.60%	58.3	-3.28%	4.25%	-41.18%	78.4*	34%	Покупать
Газпром Нефть	GAZ LI	USD	19 202	7.33%	20.3	-5.81%	14.02%	-39.55%	28.2*	39%	Покупать
Газпром Нефть	SIBN RX	RUB	19 202	7.33%	304.0	-1.95%	8.01%	-27.66%	430.13*	42%	Покупать
Chevron Corporation	CVX US	USD	152 420	99.97%	81.6	-2.31%	37.46%	-32.25%	93*	14%	Покупать
Другие отрасли											
Kcell	KCEL LI	USD	1 196	25.00%	5.98	0.00%	0.00%	0.0%	5.51	-8%	Держать
Kcell	Kcel KZ	KZT	1 196	25.00%	2 460.00	-1.60%	2.50%	5.58%	2 346	-5%	Держать
Аэрофлот	AFLT RX	RUB	2 010	48.71%	73.94	0.90%	14.96%	-28.56%	-	-	Пересмотр
Казахтелеком	KZTK	KZT	688	23.00%	25 932.04	-5.36%	3.11%	-4.31%	30 130	16%	Покупать

*на основе ANR Bloomberg

Рекомендации Halyk Finance (Облигации)

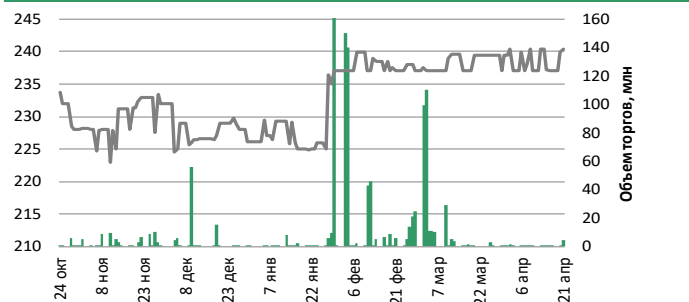
Компания	Тикер	Валюта	Купон, %	Дата		Котировки		Доход, %	Рекомендация
				Выпуска	Погашения	Покупка	Продажа		
Банки									
FortеBank	TEBNe1	USD	14.00	30.06.2010	30.06.2022	112.57	114.00	6.97	Покупать
Sberbank	SBERb9	KZT	6.40	25.09.2013	25.09.2020	98.12	98.92	2.59	Покупать
Tinkoff Bank	AKBHC	USD	9.25	15.06.2017	бессроч	82.88	86.14	9.52	Покупать
Узпромстройбанк	SQBN	USD	5.75	02.12.2019	02.12.2024	92.16	94.74	7.11	Покупать
БЦК	CCBNe3	USD	7.48	03.03.2006	бессроч	81.96	84.46	8.43	Держать
АТФ	ATFBe7	USD	9.25	10.11.2006	бессроч	90.43	91.52	9.19	Держать
Bank of Georgia	GEBGG 6	USD	6.00	26.07.2016	26.07.2023	98.40	99.67	6.11	Покупать
Bank of Georgia	GEBGG 11	USD	11.13	28.03.2019	бессроч	93.00	96.87	10.14	Покупать
ТВС Bank	TVCBGE	USD	5.75	19.06.2019	19.06.2024	94.37	96.06	6.85	Покупать
ТВС Bank	TVCBGE	USD	10.78	03.07.2019	бессроч	94.94	96.58	10.79	Покупать
Евразийский Банк	EUBNb13	KZT	9.00	10.01.2014	10.01.2024	83.32	88.46	13.01	Покупать
Kaspi Bank	CSBNb17	KZT	9.70	27.01.2015	27.01.2023	94.68	99.26	10.00	Покупать
БРК	BRKZe4	USD	6.00	23.03.2006	23.03.2026	105.12	106.30	4.76	Покупать
БРК	BRKZe7	USD	4.13	10.12.2012	10.12.2022	98.08	99.17	4.44	Покупать
БРК	BRKZe9	KZT	8.95	04.05.2018	04.05.2023	88.60	94.77	11.02	Покупать
Сырьевой сектор									
КазМунайГаз	KMGZe12	USD	5.75	19.04.2017	19.04.2047	104.46	105.31	5.41	Покупать
КазМунайГаз	KMGZe14	USD	5.38	24.04.2018	24.04.2030	102.05	103.42	5.07	Покупать
КазМунайГаз	KMGZe15	USD	6.38	24.04.2018	24.10.2048	106.00	107.28	5.88	Покупать
КазТрансГаз	KZTGe1	USD	4.38	26.09.2017	26.09.2027	94.59	95.30	5.12	Покупать
Petrobras	PETBRA	USD	6.88	30.10.2009	20.01.2040	96.01	97.79	7.08	Покупать
Petrobras	PETBRA	USD	6.75	27.01.2011	27.01.2041	95.12	96.86	7.04	Покупать
Petrobras	PETBRA	USD	5.63	20.05.2013	20.05.2043	88.18	90.38	6.43	Покупать
Petrobras	PETBRA	USD	7.25	17.03.2014	17.03.2044	98.76	100.20	7.23	Покупать
Petrobras	PETBRA	USD	6.90	19.03.2019	19.03.2049	94.74	96.30	7.21	Покупать
Alcoa Corp	AA	USD	6.75	27.09.2016	30.09.2024	100.02	100.36	6.65	Покупать
Alcoa Corp	AA	USD	7.00	27.09.2016	30.09.2026	94.80	95.00	8.01	Покупать
Alcoa Corp	AA	USD	6.13	17.05.2018	15.05.2028	97.85	98.48	6.37	Покупать
Сельское хозяйство									
КазАгроФинанс	KAFIb6	KZT	15.00	14.11.2016	14.11.2021	100.92	103.71	12.29	Покупать
Другие отрасли									
КТЖ	TMJLe1	USD	6.95	10.07.2012	10.07.2042	113.65	115.45	5.71	Покупать
КТЖ Финанс	TMJLe5	RUB	8.75	13.06.2017	07.06.2022	102.01	103.00	7.33	Покупать
Исткомтранс	ECTRe1	USD	8.00	22.04.2013	22.04.2022	95.00	96.97	9.70	Покупать

Источник: Bloomberg, Halyk Finance

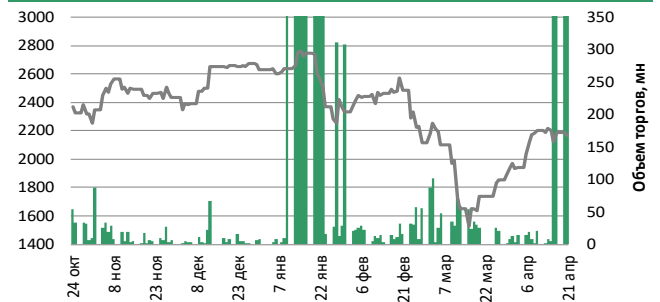
Индекс KASE

Компания	Тикер	Своб. обращ., %	апр-21		Изменение за период, %			Средне дневной объем, млн. тенге	Рын. кап, KZT млн
			Цена закрытия, тенге	Объем торгов, млн. тенге	1Д	1М	С нач. года		
БанкЦентрКредит	CCBN	41.7%	240	4.71	0.2%	0.42%	6.3%	10.3	37 451
KAZ Minerals PLC	GB_KZMS	61.3%	2 164	2 792.14	-1.1%	24.37%	-17.7%	158.7	1 242 518
Народный Банк	HSBK	35.5%	100	18.29	-4.8%	-16.41%	-23.7%	17.1	1 539 780
Кселл	Kcel KZ	25.0%	2 460	1.16	-1.6%	2.50%	5.6%	146.0	466 000
KEGOC	KEGC KZ	10.0%	1 639	0.80	0.0%	0.25%	0.9%	17.8	422 238
Казахтелеком	KZTK	23.0%	25 932	44.32	-5.4%	3.11%	-4.3%	16.9	306 639
Казатомпром	KZAP	18.7%	6 100	4.48	5.2%	16.41%	16.9%	17.2	1 353 323
КазТрансОйл	KZTO	10.0%	890	1.95	-0.2%	7.86%	-14.1%	11.7	398 436

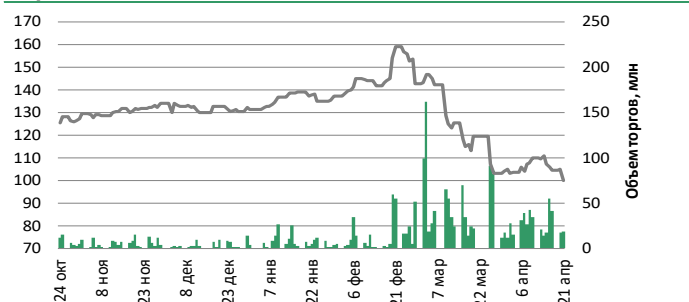
Банк ЦентрКредит



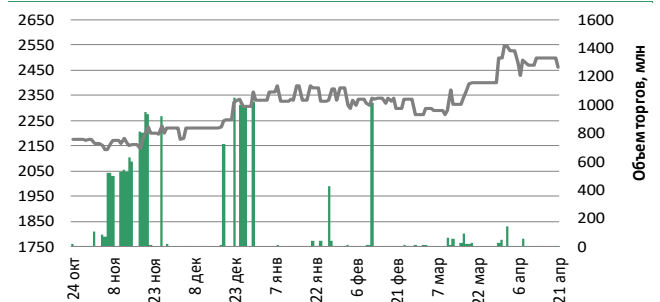
Kaz Minerals



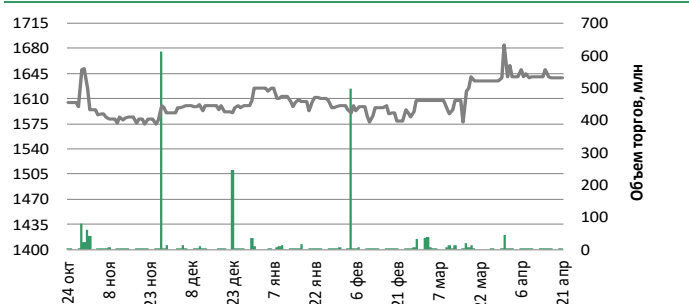
Народный Банк



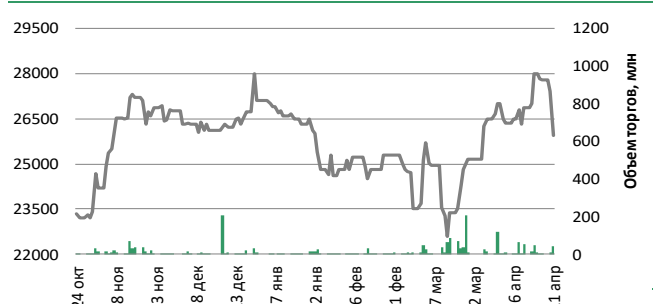
Кселл



KEGOC



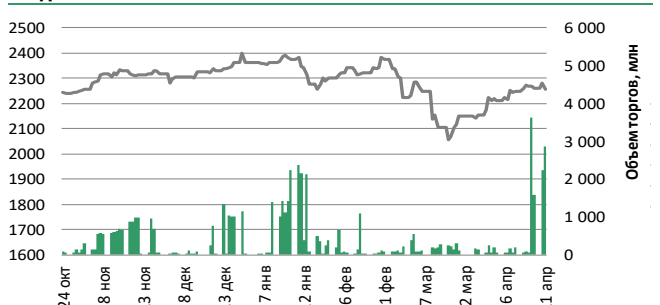
Казахтелеком



КазТрансОйл



Индекс KASE

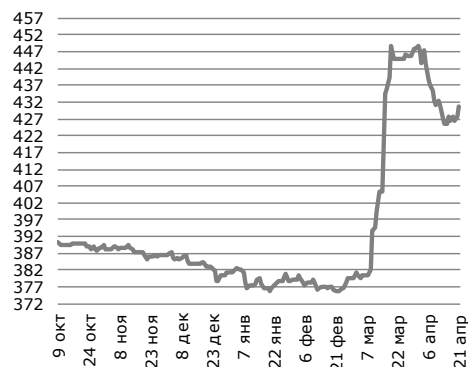


*Объем торгов по индексу KASE показан как сумма объемов торгов по каждой акции индекса.

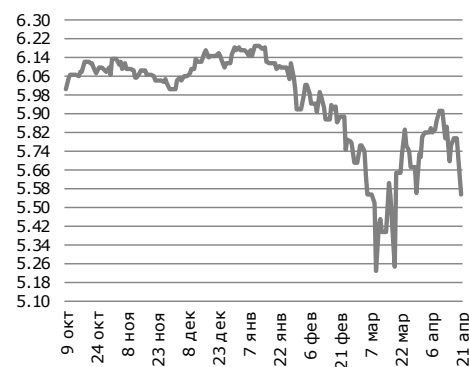
Источник: Bloomberg

Обменные курсы

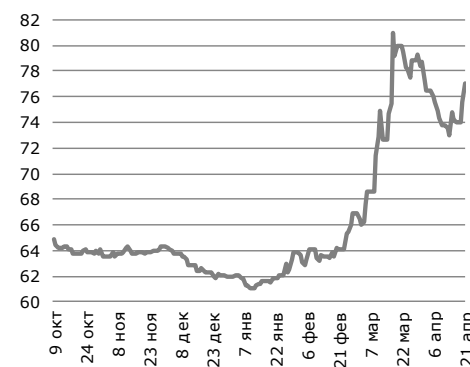
USD/KZT ▲
430.50 **3.02 (0.71%) д/д**
 с нач. года 47.91 (12.52%)



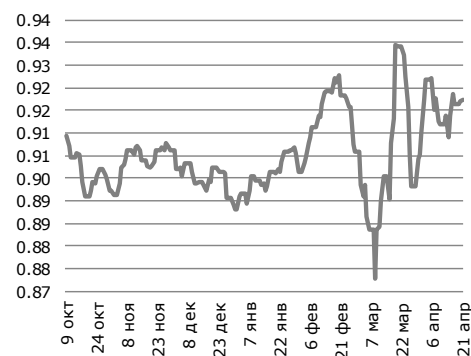
RUB/KZT ▼
5.55 **-0.082 (-1.45%) д/д**
 с нач. года -0.63 (-10.12%)



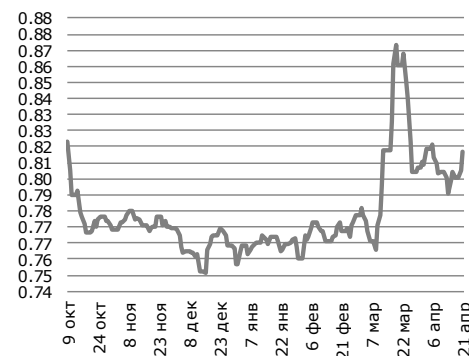
USD/RUB ▲
76.26 **1.59 (2.13%) д/д**
 с нач. года 14.27 (23.18%)



USD/EUR ▲
0.92 **0.0005 (0.05%) д/д**
 с нач. года 0.03 (3.26%)



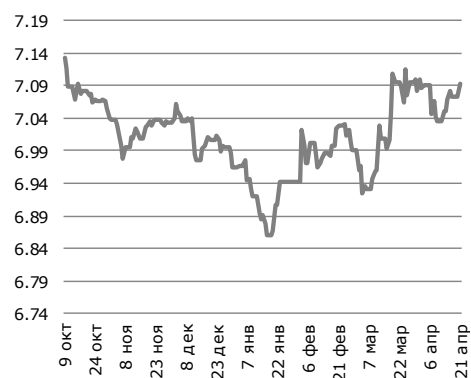
USD/GBP ▲
0.81 **0.009 (1.16%) д/д**
 с нач. года 0.06 (7.85%)



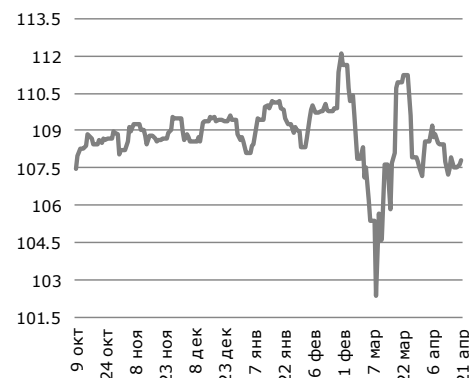
USD/TRY ▲
6.98 **0.041 (0.58%) д/д**
 с нач. года 1.03 (17.3%)



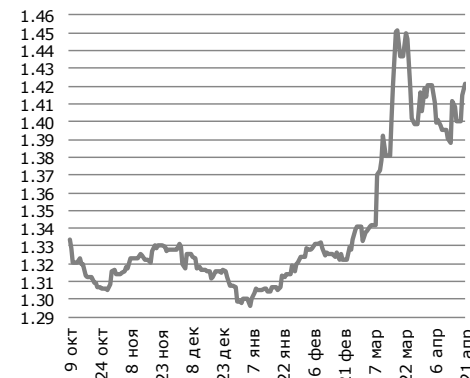
USD/CNY ▲
7.09 **0.019 (0.26%) д/д**
 с нач. года 0.129 (1.85%)



USD/JPY ▲
107.80 **0.18 (0.17%) д/д**
 с нач. года -0.81 (-0.75%)



USD/CAD ▲
1.42 **0.0062 (0.44%) д/д**
 с нач. года 0.12 (9.4%)

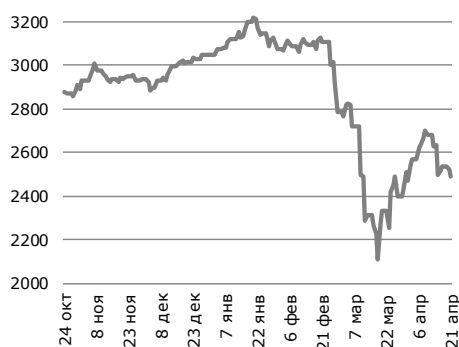


Источник: IRIS, Bloomberg

Мировые индексы

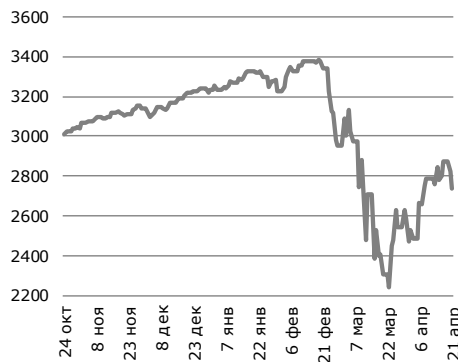
MMVB (Россия) ▼

2 488 -37.95 (-1.5%) д/д
с нач. года -557.9 (-18.31%)



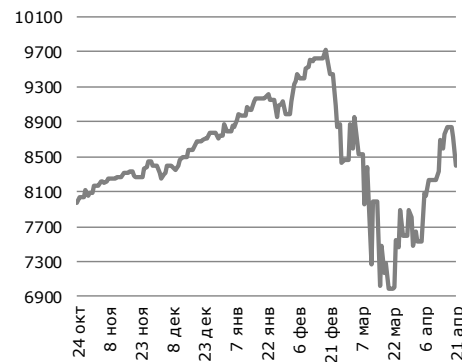
S&P 500 (Америка) ▼

2 737 -86.6 (-3.07%) д/д
с нач. года -494.2 (-15.3%)



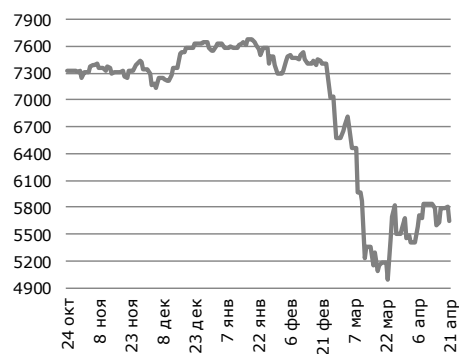
Nasdaq (Америка) ▼

8 403 -323.51 (-3.71%) д/д
с нач. года -330.1 (-3.78%)



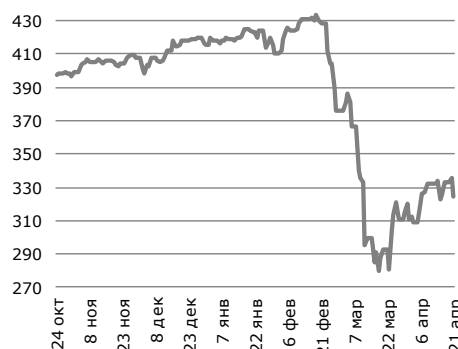
FTSE 100 (Великобрит.) ▼

5 641 -171.8 (-2.96%) д/д
с нач. года -1901.4 (-25.21%)



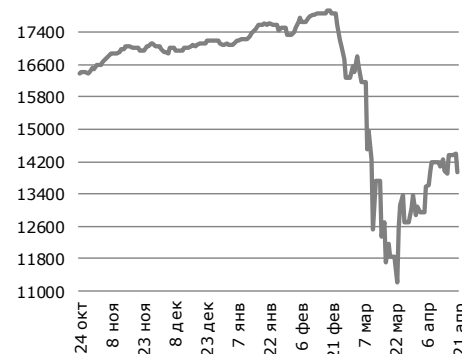
Евро 600 (Европа) ▼

324 -11.39 (-3.39%) д/д
с нач. года -91.5 (-22.01%)



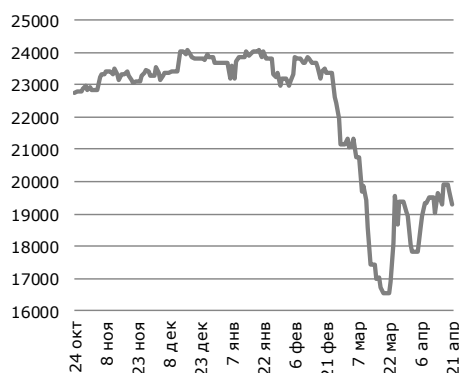
S&P/TSX (Канада) ▼

13 940 -448.22 (-3.12%) д/д
с нач. года -3123.4 (-18.3%)



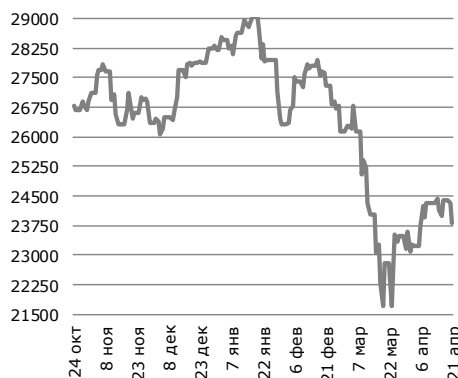
Nikkei 225 (Япония) ▼

19 281 -388.34 (-1.97%) д/д
с нач. года -4375.8 (-18.5%)



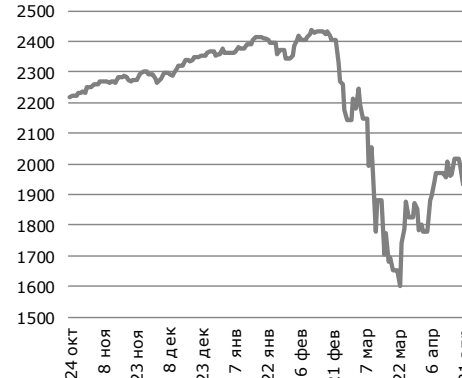
Hang Seng (Китай) ▼

23 794 -536.47 (-2.2%) д/д
с нач. года -4397 (-15.6%)



MSCI World (Мир) ▼

1 932 -61.78 (-3.1%) д/д
с нач. года -426.2 (-18.07%)

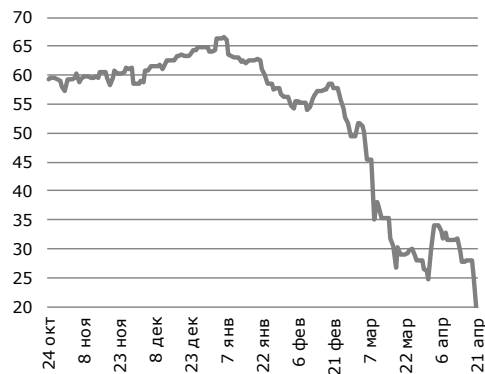


Источник: Bloomberg

Сырьевые товары

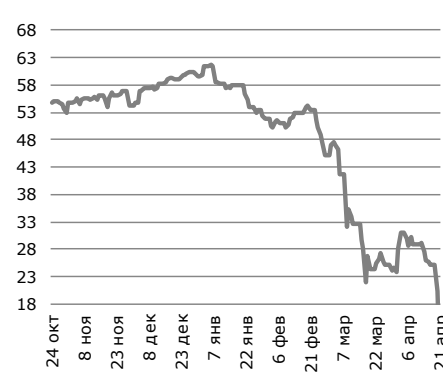
Нефть Brent

19.3 -6.24 (-24.4%) д/д
с нач. года -46.7 (-70.71%)



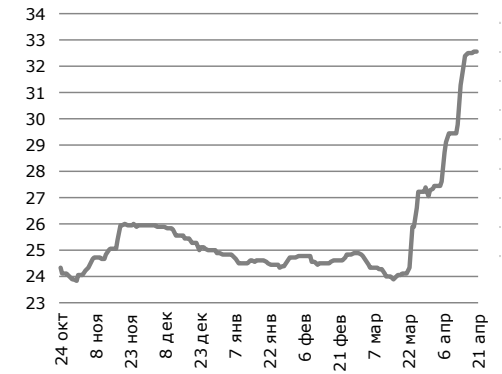
Нефть WTI

11.6 -8.86 (-43.37%) д/д
с нач. года -47.9 (-80.53%)



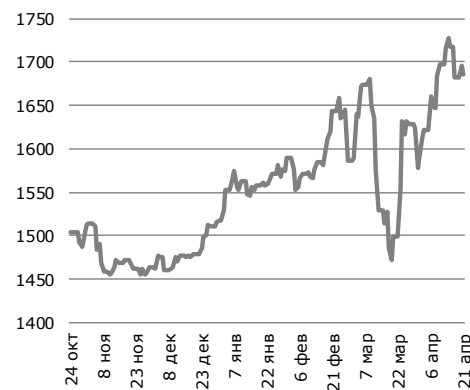
Уран

32.6 0 (0%) д/д
с нач. года 7.65 (30.72%)



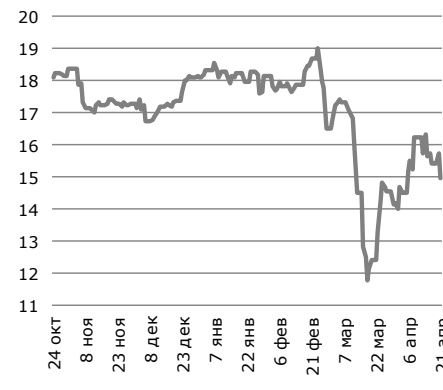
Золото

1 686.2 -9.45 (-0.56%) д/д
с нач. года 168.9 (11.13%)



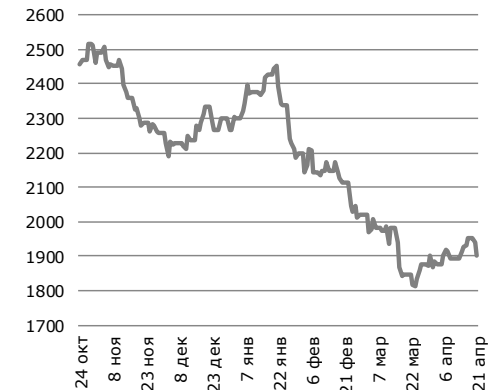
Серебро

15.0 -0.76 (-4.82%) д/д
с нач. года -3.1 (-17.1%)



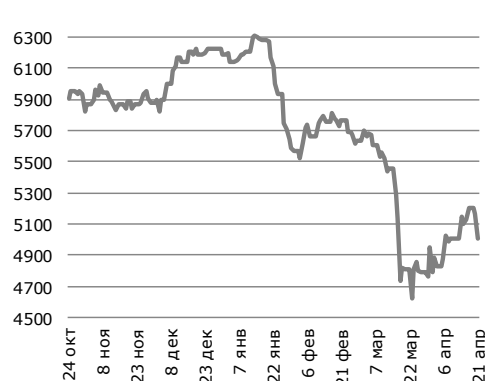
Цинк

1 903.3 -37.25 (-1.92%) д/д
с нач. года -362.5 (-16%)



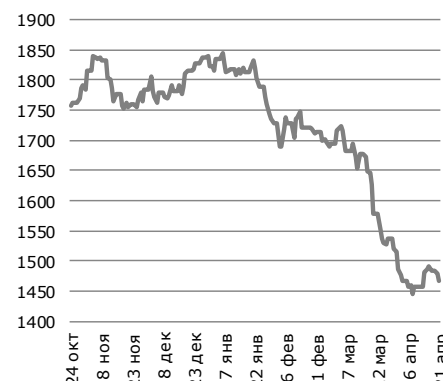
Медь

5 009.5 -158.25 (-3.06%) д/д
с нач. года -1159 (-18.8%)



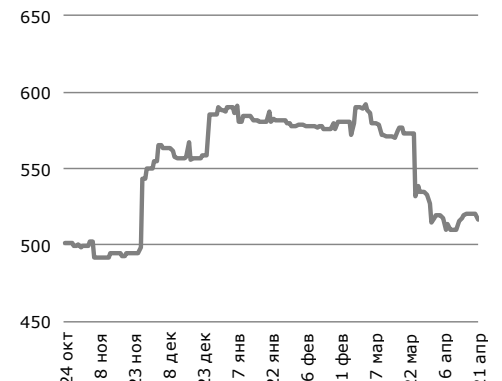
Алюминий

1 466.0 -13.75 (-0.93%) д/д
с нач. года -355.5 (-19.5%)



Сталь

517.0 -3 (-0.58%) д/д
с нач. года -71 (-12.1%)



Источник: Bloomberg

© 2020 АО «Halyk Finance» (далее - HF), дочерняя организация АО «Народный банк Казахстана».

Настоящая публикация носит исключительно информационный характер и не является предложением или попыткой со стороны HF купить, продать или вступить в иную сделку в отношении каких-либо ценных бумаг и иных финансовых инструментов, на которые в настоящей публикации может содержаться ссылка, предоставить какие-либо инвестиционные рекомендации или услуги. Указанные предложения могут быть направлены исключительно в соответствии с требованиями применимого законодательства. Настоящая публикация основана на информации, которую мы считаем надежной, однако мы не утверждаем, что все приведенные сведения абсолютно точны. При этом, отмечаем, что прошлая доходность не является показателем доходности инвестиций в будущем. Мы не несем ответственности за использование клиентами информации, содержащейся в настоящей публикации, а также за сделки и операции с ценными бумагами и иными финансовыми инструментами, упоминающимися в ней. Мы не берем на себя обязательство регулярно обновлять информацию, которая содержится в настоящей публикации или исправлять возможные неточности. HF, его аффилированные и должностные лица, партнеры и сотрудники, в том числе лица, участвующие в подготовке и выпуске этого материала, оставляют за собой право участвовать в сделках в отношении упоминающихся в настоящей публикации ценных бумаг и иных финансовых инструментов. Также отмечаем, что на ценные бумаги и иные финансовые инструменты, рассматриваемые в настоящей публикации и номинированные в иностранной валюте, могут оказывать влияние обменные курсы валют. Изменение обменных курсов валют может вызвать снижение стоимости инвестиций в указанные активы. Следует иметь в виду, что инвестирование в Американские депозитарные расписки также подвержено риску изменения обменного курса валют, а инвестирование в казахстанские ценные бумаги и иные финансовые инструменты имеет значительный риск. В указанной связи, инвесторы до принятия решения об участии в сделках с ценными бумагами и иными финансовыми инструментами, рассматриваемыми в настоящей публикации, должны проводить собственное исследование относительно надежности эмитентов данных ценных бумаг и иных финансовых инструментов.

Настоящая информация не предназначена для публичного распространения и не может быть воспроизведена, передана или опубликована, целиком или по частям, без предварительного письменного разрешения АО «Halyk Finance».

© 2020, все права защищены.

Департамент исследований

Станислав Чув	Директор
Асан Курманбеков	Макроэкономика
Дмитрий Шейкин	Макроэкономика
Жансая Кантаева	Долговые инструменты
Мадина Метеркулова	Долевые инструменты
Владислав Бенберин	Долевые инструменты

E-mail

s.chuyev@halykfinance.kz
a.kurmanbekov@halykfinance.kz
d.sheikin@halykfinance.kz
zh.kantayeva@halykfinance.kz
m.meterkulova@halykfinance.kz
v.benberin@halykfinance.kz

Департамент продаж

Мария Пан	Директор
Айжана Молдахметова	Институциональные инвесторы
Асель Байжанова	Институциональные инвесторы
Жанна Нуралина	Розничные инвесторы
Шынар Жаканова	Розничные инвесторы
Алия Абдумажитова	Розничные инвесторы
Алия Мухаметжанова	Розничные инвесторы

E-mail

m.pan@halykfinance.kz
a.moldakhmetova@halykfinance.kz
a.baizhanova@halykfinance.kz
zh.nuralina@halykfinance.kz
sh.zhakanova@halykfinance.kz
a.abdumazhitova@halykfinance.kz
a.mukhametzhanova@halykfinance.kz

Адрес:

Halyk Finance
пр. Абая, 109 «В», 5 этаж
A05A1B4, Алматы, Республика Казахстан
Тел. +7 727 357 31 77
www.halykfinance.kz

Bloomberg

HLFN

Thomson Reuters

Halyk Finance

Factset

Halyk Finance

Capital IQ

Halyk Finance