

- [Комментарии Halyk Finance](#)
- [Рекомендации Halyk Finance](#)
- [Индекс KASE](#)
- [Обменные курсы](#)
- [Фондовые индексы](#)
- [Сырьевые товары](#)

Ежедневный обзор рынка

Комментарии Halyk Finance

Сатесо: продление остановки уранового рудника Cigar Lake; позитивно для Казатомпрома

Казахстан

Согласно заявлению министра национальной экономики, рост экономики Казахстана в первом квартале 2020 г. составил 2.7% г/г. Рост инвестиций составил 5.1% г/г. По итогам 1 квартала 2020 года объем добычи нефти составил 23.6 млн. тонн (+2.6% г/г), экспорт нефти составил 18.9 млн. тонн (+2.7% г/г). Ранее Правительство заявляло о снижении прогноза объемов добычи нефти до 86 млн. тонн в 2020 г., однако в связи с участием Казахстана в сделке ОПЕК+ объемы добычи сократятся до 84.5 млн. тонн.

Во вторник индекс KASE вырос на 0.64% и закрепился на уровне 2274п. (-3.8% с нач. года).

Национальная валюта укрепилась по отношению к доллару США на 1.67 тенге до уровня 425.58 тенге (ослабление на 11.2% с нач. года).

Международный рынок

МВФ резко ухудшил оценку роста мировой экономики в 2020 г. до -3% с +3.3% ранее. Прогноз роста на 2021 год, наоборот, повышен до +5.8% с +3.4%. Оценка роста экономики Китая в 2020 г. понижена до 1.2% с 6%, России – до -5.5% с +1.9%, в Казахстане – до -2.5% с +3.9%. В МВФ считают, что мировая экономика в 2020 г. вероятно переживет худшую рецессию со времен Великой депрессии, которая будет масштабнее финансового кризиса, произошедшего 10 лет назад.

Индекс «голубых фишек» S&P500 вырос на 3.06% до 2846п. (-11.9% с нач. года).

Сырьевые товары

Стоимость нефти марки Brent обвалилась на 6.7% до USD29.6 за баррель, несмотря на соглашение ОПЕК+ (-55.2% с нач. года). Инвесторы опасаются, что из-за пандемии коронавируса мировой спрос на сырье продолжит снижаться, в то время как избыток предложения на рынке оценивается почти в 20млн баррелей в сутки и загрузка нефтехранилищ превышает 70%. Согласно данным Минэнерго США, запасы сырой нефти в США на прошлой неделе выросли на 15.2 млн баррелей, в то время как ожидался рост запасов на 9.3 млн.

Золото подорожало на 0.68% (+13.8% с нач. года), цена на медь выросла на 2.84% (-16.5% с нач. года), а стоимость урана поднялась на 5.03% (+25.7% с нач. года).

Ключевые показатели

Индексы	14 апр	1Д, %	1М, %	С нач. года, %
KASE	2 274	0.64%	0.8%	-3.8%
FTSE	5 791	-0.88%	7.9%	-23.2%
S&P 500	2 846	3.06%	5.0%	-11.9%
NASDAQ	8 692	4.31%	8.7%	-0.5%
MSCI World	2 007	2.56%	6.7%	-14.9%
MMBB	2 632	0.11%	-2.3%	-13.6%
Обменные курсы	14 апр	1Д, %	1М, %	С нач. года, %
USDKZT	425.58	-0.39%	14.30%	11.2%
USDRUB	73.32	-0.28%	10.2%	18.4%
USDEUR	0.91	-0.65%	1.1%	2.1%
USDGBP	0.79	-0.98%	-2.8%	5.0%
USDCNY	7.05	-0.01%	0.6%	1.3%
Индекс USD	98.89	-0.46%	0.1%	2.6%
Ставки дох-ти	14 апр	1Д, п.п.	1М, п.п.	С нач. года, п.п.
TONIA (1дн. Рено)	7.93	-0.53	-1.00	-2.12
LIBOR USD 3М	1.22	-0.09	0.38	-0.69
10 лет. США	0.75	-0.02	-0.21	-1.17
10 лет. СК	0.34	0.04	-0.07	-0.48
10 лет. еврозона	-0.38	-0.03	0.17	-0.19
Товары	14 апр	1Д, %	1М, %	С нач. года, %
Нефть (Brent)	29.60	-6.74%	-16.5%	-55.2%
Золото	1726.97	0.68%	12.9%	13.8%
Медь	5150.00	2.84%	-5.6%	-16.5%
Уран	31.30	5.03%	30.4%	25.7%

Комментарии Halyk Finance

Сатесо: продление остановки уранового рудника Cigar Lake; позитивно для Казатомпрома

Сатесо сообщила о продлении приостановки добычи урана на руднике Cigar Lake в провинции Саскачеван на неопределенное время, поскольку влияние глобальной пандемии COVID-19 продолжает расти. На данный рудник приходится 13% глобального предложения урана. Напоминаем, что 23 марта компания сообщила о переводе уранового рудника Cigar Lake в режим техобслуживания минимум на 4 недели, в течение которых планировалось оценить состояние ситуации и принять решение по возобновлению работы шахты или продлению приостановки производства. Рост цен на уран на 25.7% с начала года положительно отразится на доходах Казатомпрома.

[Полная версия](#)

Рекомендации Halyk Finance (Акции)

Наименование	Тикер	Валюта	Рын. кап. Млн \$	Free float, %	Послед. цена	1Д, %	1М, %	С начала года, %	12М ЦЦ	Потенциал роста	Рекомендация
Инфраструктура											
КазТрансОйл	KZTO KZ	KZT	811	10.00%	900.00	0.00%	3.81%	-13.12%	1 300	44%	Покупать
KEGOC	KEGC KZ	KZT	999	10.00%	1 640.00	0.00%	2.05%	0.99%	1 337	-18%	Продавать
Металлургия											
КазАтомПром	KAP KZ	KZT	3 540	18.70%	5 302.1	-2.71%	4.99%	1.61%	6 205	17%	Покупать
КазАтомПром	KAP LI	USD	3 540	18.70%	13.7	1.87%	7.06%	5.00%	14.50	6%	Покупать
Самесо	CCJ US	USD	3 661	99.82%	9.3	0.22%	37.44%	3.93%	10.70	16%	Покупать
Самесо	CCO CN	CAD	3 661	99.82%	12.9	0.47%	38.20%	11.61%	14.87	15%	Покупать
Polymetal	POLY LN	GBp	9 538	64.21%	1 609.0	6.56%	31.62%	34.64%	-	-	Покупать
Centerra Gold	CG CN	CAD	2 267	73.45%	9.8	0.00%	38.78%	-5.42%	-	-	Пересмотр
Kaz Minerals	KAZ LN	GBp	2 452	61.30%	411.0	4.02%	37.09%	-22.66%	-	-	Пересмотр
Kaz Minerals	GB_KZMS	KZT	2 452	61.30%	2 214.0	1.09%	34.18%	-15.82%	-	-	Пересмотр
Нефть и Газ											
Лукойл	LKOH RM	RUB	45 923	61.60%	4 844.0	-3.89%	9.74%	-21.48%	-	-	Пересмотр
Лукойл	LKOD LI	USD	45 923	61.60%	66.3	-5.85%	8.66%	-33.17%	-	-	Пересмотр
Газпром Нефть	GAZ LI	USD	21 431	7.33%	22.6	-3.21%	13.57%	-32.54%	-	-	Пересмотр
Газпром Нефть	SIBN RX	RUB	21 431	7.33%	325.0	-2.14%	13.40%	-22.65%	-	-	Пересмотр
Chevron Corporation	CVX US	USD	157 965	99.97%	84.6	-0.35%	1.43%	-29.79%	-	-	Пересмотр
Другие отрасли											
Kcell	KCEL LI	USD	1 196	25.00%	5.98	0.00%	0.00%	0.0%	5.51	-8%	Держать
Kcell	Kcel KZ	KZT	1 196	25.00%	2 499.90	0.00%	7.99%	7.29%	2 346	-6%	Держать
Аэрофлот	AFLT RX	RUB	2 010	48.71%	75.36	-1.49%	1.89%	-27.19%	-	-	Пересмотр
Казхателеком	KZTK	KZT	746	23.00%	27 997.90	3.70%	19.75%	3.31%	30 130	8%	Покупать

Рекомендации Halyk Finance (Облигации)

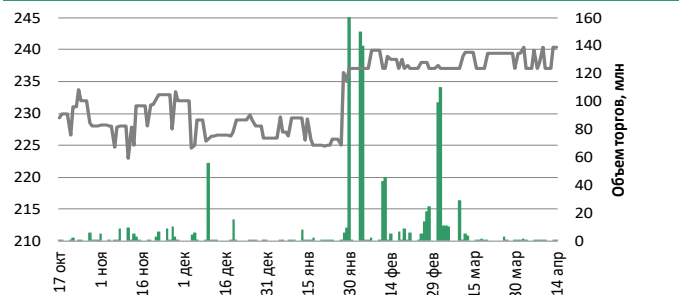
Компания	Тикер	Валюта	Купон, %	Дата		Котировки		Доход-ть, %	Рекомендация
				Выпуска	Погашения	Покупка	Продажа		
Банки									
FortеBank	TEBNe1	USD	14.00	30.06.2010	30.06.2022	112.70	114.50	6.80	Покупать
Sberbank	SBERb9	KZT	6.40	25.09.2013	25.09.2020	98.04	98.88	2.59	Покупать
Tinkoff Bank	AKBHC	USD	9.25	15.06.2017	бессроч	80.03	89.06	9.27	Покупать
Узпромстройбанк	SQBN	USD	5.75	02.12.2019	02.12.2024	92.39	95.23	6.97	Покупать
БЦК	CCBNe3	USD	7.48	03.03.2006	бессроч	81.90	84.55	8.57	Держать
АТФ	ATFBe7	USD	9.25	10.11.2006	бессроч	91.42	92.50	9.26	Держать
Bank of Georgia	GEBGG 6	USD	6.00	26.07.2016	26.07.2023	101.08	103.58	4.80	Покупать
Bank of Georgia	GEBGG 11	USD	11.13	28.03.2019	бессроч	98.12	100.15	9.87	Покупать
ТВС Bank	TVCBGE	USD	5.75	19.06.2019	19.06.2024	96.40	98.00	6.30	Покупать
ТВС Bank	TVCBGE	USD	10.78	03.07.2019	бессроч	95.53	98.38	10.59	Покупать
Евразийский Банк	EUBNb13	KZT	9.00	10.01.2014	10.01.2024	83.25	88.41	13.01	Покупать
Kaspi Bank	CSBNb17	KZT	9.70	27.01.2015	27.01.2023	94.65	99.26	10.00	Покупать
БРК	BRKZe4	USD	6.00	23.03.2006	23.03.2026	106.03	109.19	4.23	Покупать
БРК	BRKZe7	USD	4.13	10.12.2012	10.12.2022	97.85	98.81	4.39	Покупать
БРК	BRKZe9	KZT	8.95	04.05.2018	04.05.2023	94.50	95.71	10.63	Покупать
Сырьевой сектор									
КазМунайГаз	KMGZe12	USD	5.75	19.04.2017	19.04.2047	106.59	107.98	5.17	Покупать
КазМунайГаз	KMGZe14	USD	5.38	24.04.2018	24.04.2030	103.88	105.29	4.69	Покупать
КазМунайГаз	KMGZe15	USD	6.38	24.04.2018	24.10.2048	108.67	110.17	5.62	Покупать
КазТрансГаз	KZTGe1	USD	4.38	26.09.2017	26.09.2027	95.17	97.19	4.83	Покупать
Petrobras	PETBRA	USD	6.88	30.10.2009	20.01.2040	102.34	104.58	6.46	Покупать
Petrobras	PETBRA	USD	6.75	27.01.2011	27.01.2041	101.12	103.06	6.48	Покупать
Petrobras	PETBRA	USD	5.63	20.05.2013	20.05.2043	95.25	97.51	5.82	Покупать
Petrobras	PETBRA	USD	7.25	17.03.2014	17.03.2044	105.12	107.23	6.64	Покупать
Petrobras	PETBRA	USD	6.90	19.03.2019	19.03.2049	101.85	103.87	6.60	Покупать
Alcoa Corp	AA	USD	6.75	27.09.2016	30.09.2024	103.69	103.94	5.73	Покупать
Alcoa Corp	AA	USD	7.00	27.09.2016	30.09.2026	103.27	103.51	6.33	Покупать
Alcoa Corp	AA	USD	6.13	17.05.2018	15.05.2028	100.19	100.61	6.03	Покупать
Сельское хозяйство									
КазАгроФинанс	KAFIb6	KZT	15.00	14.11.2016	14.11.2021	100.93	103.75	12.29	Покупать
Другие отрасли									
КТЖ	TMJLe1	USD	6.95	10.07.2012	10.07.2042	114.24	116.51	5.64	Покупать
КТЖ Финанс	TMJLe5	RUB	8.75	13.06.2017	07.06.2022	101.74	102.49	7.60	Покупать
Исткомтранс	ECTRe1	USD	8.00	22.04.2013	22.04.2022	95.00	96.66	9.87	Покупать

Источник: Bloomberg, Halyk Finance

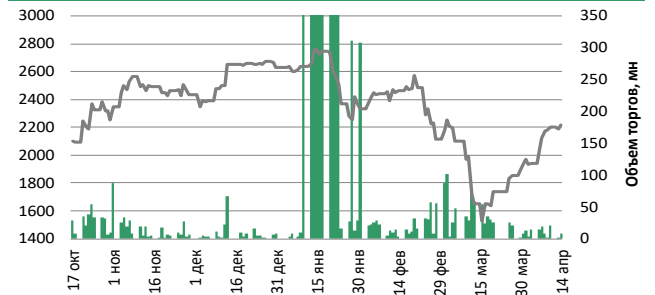
Индекс KASE

Компания	Тикер	Своб. обращ., %	апр-14		Изменение за период, %			Средне дневной объем, млн. тенге	Рын. кап, KZT млн
			Цена закрытия, тенге	Объем торгов, млн. тенге	1Д	1М	С нач. года		
БанкЦентрКредит	CCBN	41.7%	240	0.01	0.0%	0.4%	6.3%	10.4	37 451
KAZ Minerals PLC	GB_KZMS	61.3%	2 214	7.35	1.1%	34.2%	-15.8%	188.7	1 242 518
Народный Банк	HSBK	35.5%	111	14.03	1.1%	-11.8%	-15.5%	16.1	1 539 780
Кселл	Kcel KZ	25.0%	2 500	0.11	0.0%	8.0%	7.3%	146.2	466 000
KEGOC	KEGC KZ	10.0%	1 640	1.13	0.0%	2.1%	1.0%	17.8	422 238
Казахтелеком	KZTK	23.0%	27 998	46.92	3.7%	19.7%	3.3%	16.4	306 639
Казатомпром	KZAP	18.7%	5 302	0.02	-2.7%	5.0%	1.6%	16.8	1 353 323
КазТрансОйл	KZTO	10.0%	900	12.69	0.0%	3.8%	-13.1%	11.8	398 436

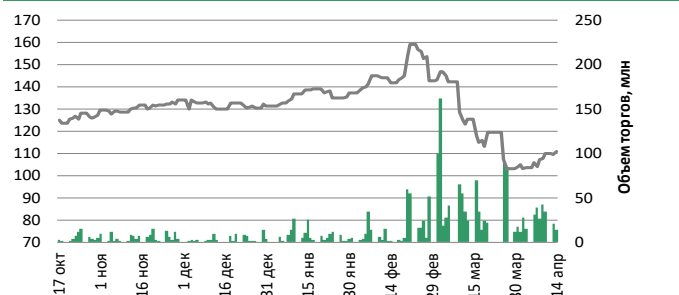
Банк ЦентрКредит



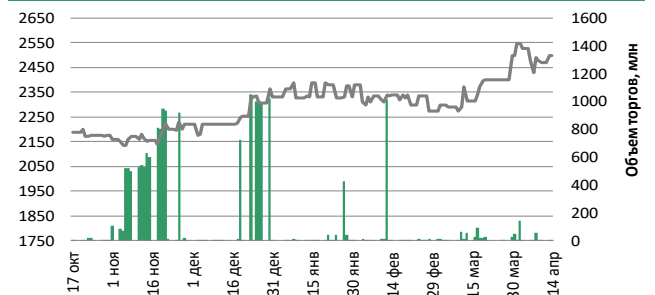
Kaz Minerals



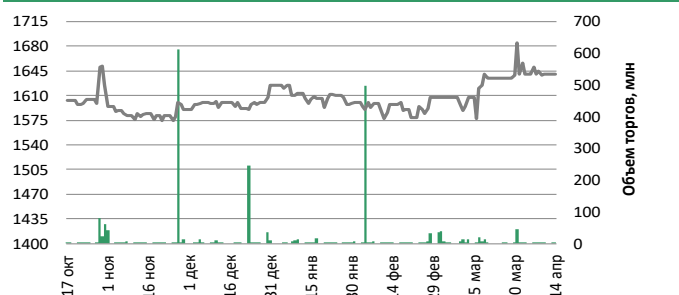
Народный Банк



Кселл



KEGOC



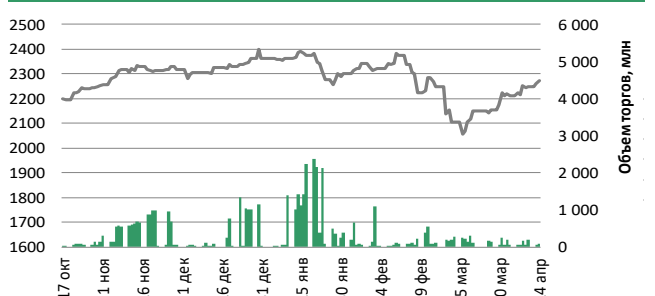
Казахтелеком



КазТрансОйл



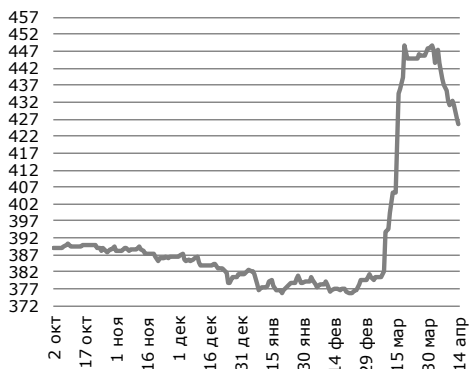
Индекс KASE



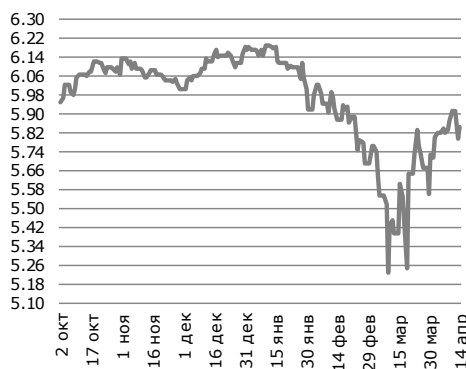
*Объем торгов по индексу KASE показан как сумма объемов торгов по каждой акции индекса.
Источник: Bloomberg

Обменные курсы

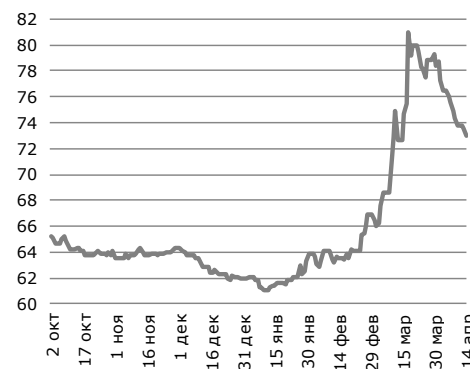
USD/KZT
425.58 ▼
-1.67 (-0.39%) д/д
с нач. года 42.99 (11.24%)



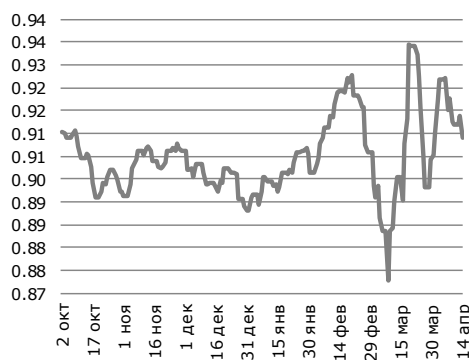
RUB/KZT
5.85 ▲
0.053 (0.92%) д/д
с нач. года -0.34 (-5.42%)



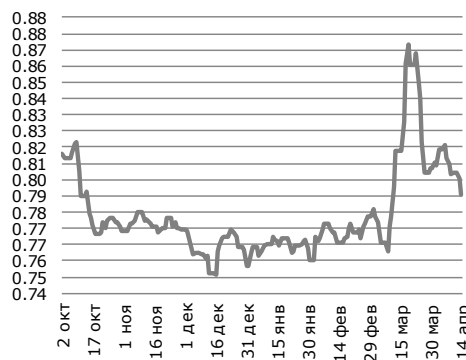
USD/RUB
73.32 ▼
-0.21 (-0.28%) д/д
с нач. года 11.33 (18.43%)



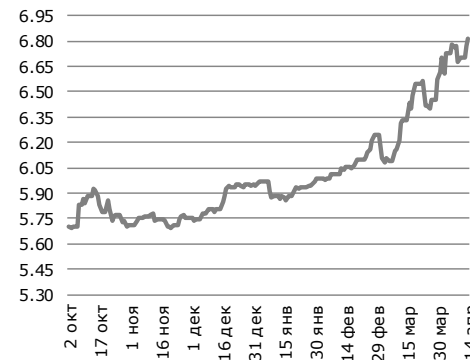
USD/EUR
0.91 ▼
-0.006 (-0.65%) д/д
с нач. года 0.02 (2.11%)



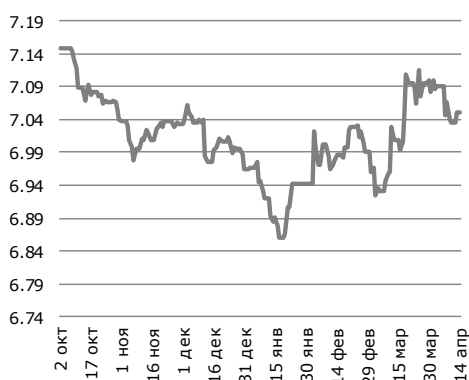
USD/GBP
0.79 ▼
-0.008 (-0.98%) д/д
с нач. года 0.04 (5%)



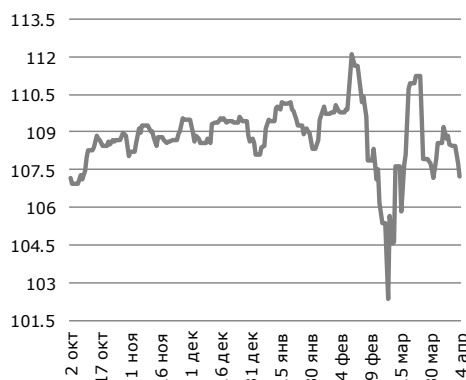
USD/TRY
6.82 ▲
0.047 (0.69%) д/д
с нач. года 0.87 (14.54%)



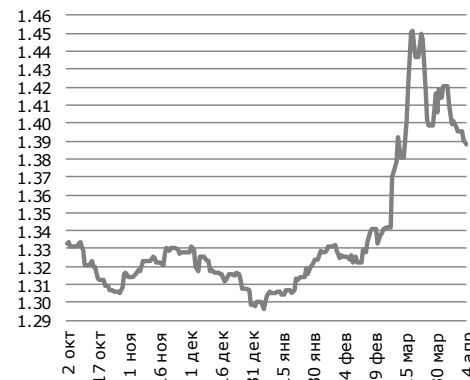
USD/CNY
7.05 ▼
0 (-0.01%) д/д
с нач. года 0.088 (1.26%)



USD/JPY
107.22 ▼
-0.55 (-0.51%) д/д
с нач. года -1.39 (-1.28%)



USD/CAD
1.39 ▼
-0.0021 (-0.15%) д/д
с нач. года 0.09 (6.87%)

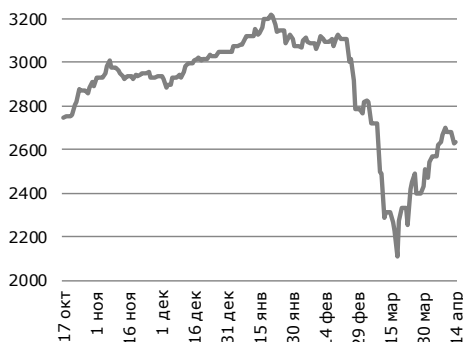


Источник: IRIS, Bloomberg

Мировые индексы

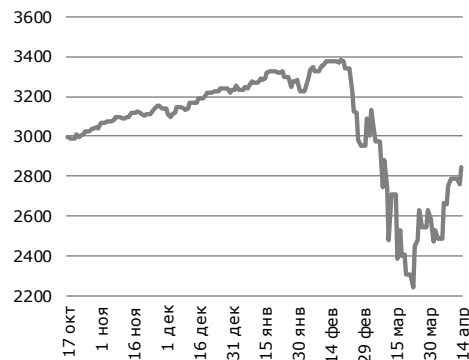
MMVB (Россия) ▲

2 632 *2.98 (0.11%) д/д*
с нач. года -414 (-13.59%)



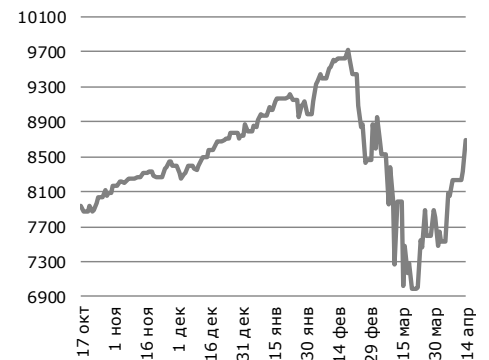
S&P 500 (Америка) ▲

2 846 *84.43 (3.06%) д/д*
с нач. года -384.7 (-11.91%)



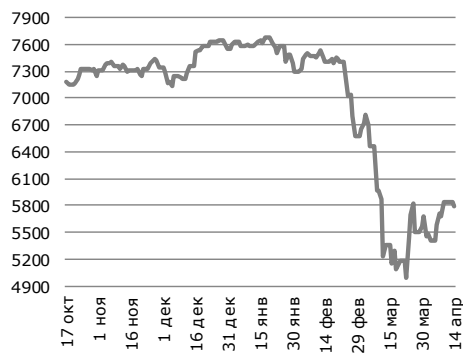
Nasdaq (Америка) ▲

8 692 *359.42 (4.31%) д/д*
с нач. года -40.9 (-0.47%)



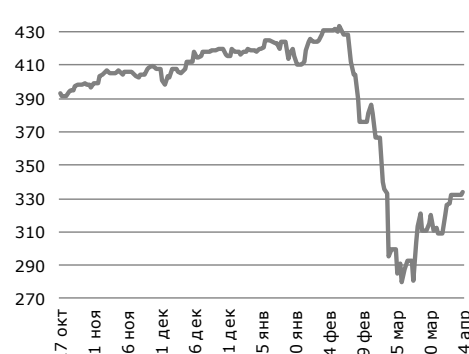
FTSE 100 (Великобрит.) ▼

5 791 *-51.35 (-0.88%) д/д*
с нач. года -1751.1 (-23.22%)



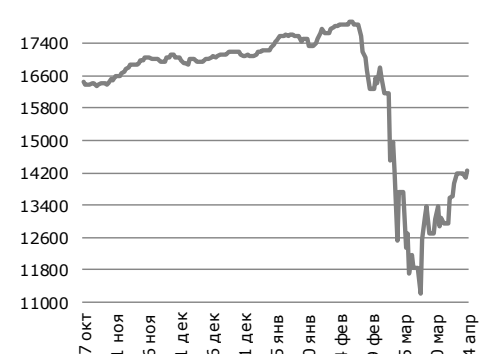
Euro 600 (Европа) ▲

334 *2.11 (0.64%) д/д*
с нач. года -81.9 (-19.7%)



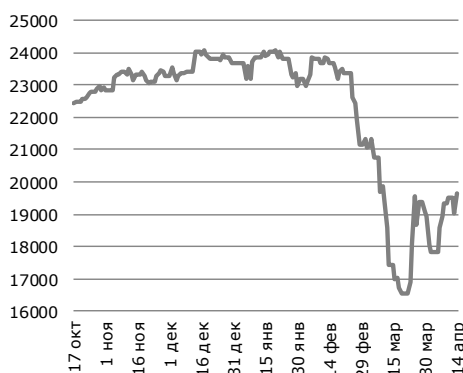
S&P/TSX (Канада) ▲

14 258 *182.49 (1.3%) д/д*
с нач. года -2805 (-16.44%)



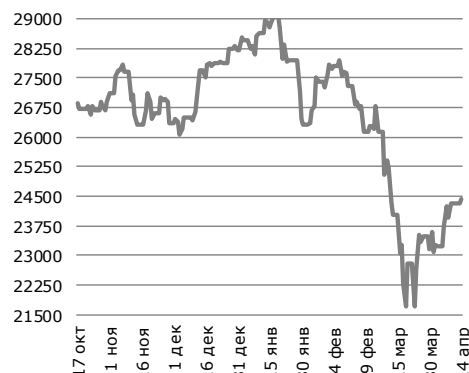
Nikkei 225 (Япония) ▲

19 639 *595.41 (3.13%) д/д*
с нач. года -4017.8 (-16.98%)



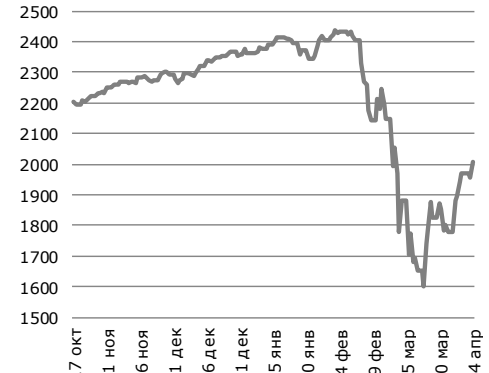
Hang Seng (Китай) ▲

24 435 *135.07 (0.56%) д/д*
с нач. года -3755 (-13.32%)



MSCI World (Мир) ▲

2 007 *50.06 (2.56%) д/д*
с нач. года -351.7 (-14.91%)

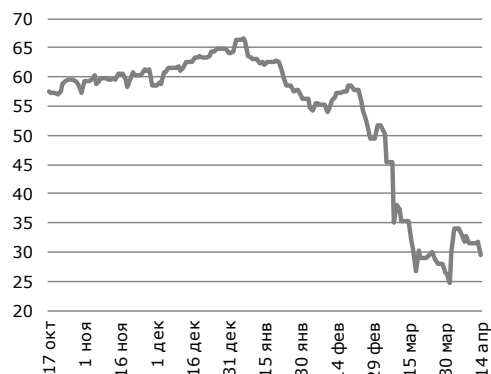


Источник: Bloomberg

Сырьевые товары

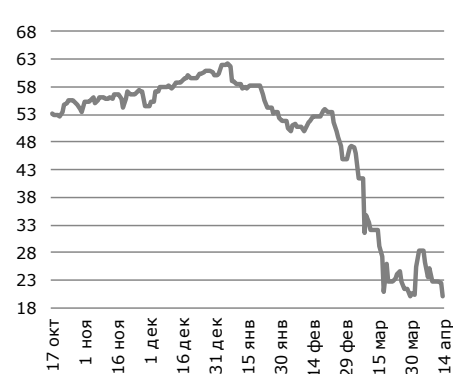
Нефть Brent

29.6 -2.14 (-6.74%) д/д
с нач. года -36.4 (-55.15%)



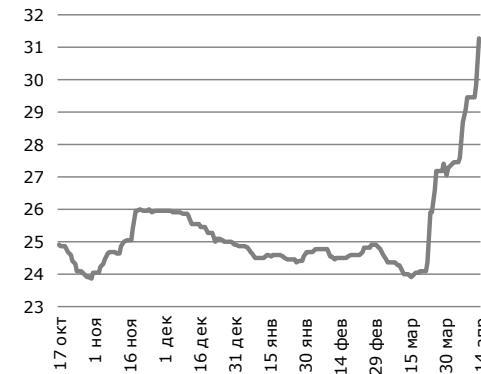
Нефть WTI

20.1 -2.3 (-10.26%) д/д
с нач. года -39.9 (-66.47%)



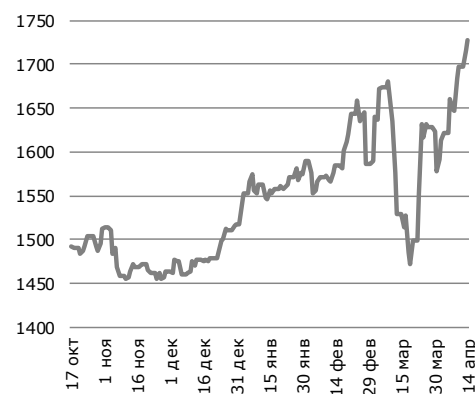
Уран

31.3 1.5 (5.03%) д/д
с нач. года 6.4 (25.7%)



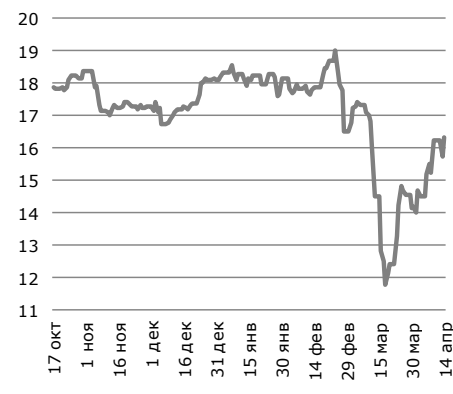
Золото

1 727.0 11.63 (0.68%) д/д
с нач. года 209.7 (13.82%)



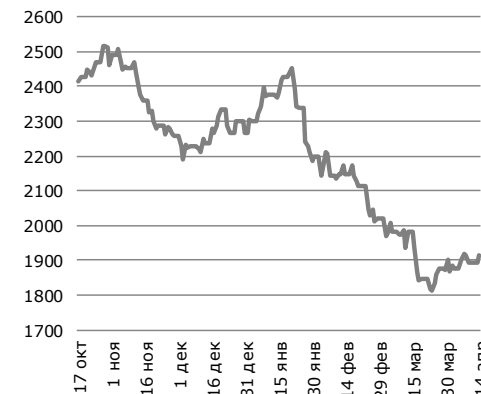
Серебро

16.3 0.6 (3.84%) д/д
с нач. года -1.7 (-9.7%)



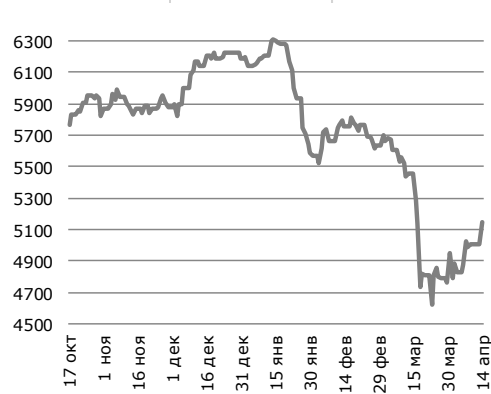
Цинк

1 915.0 20.75 (1.1%) д/д
с нач. года -350.75 (-15.5%)



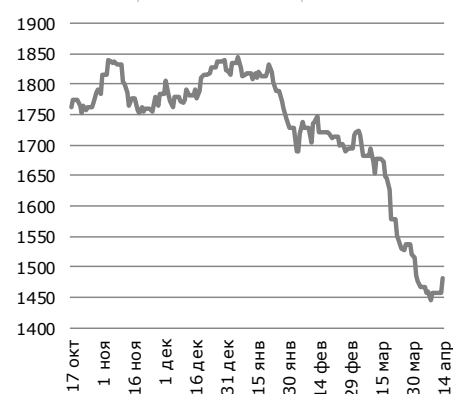
Медь

5 150.0 142 (2.84%) д/д
с нач. года -1018.5 (-16.5%)



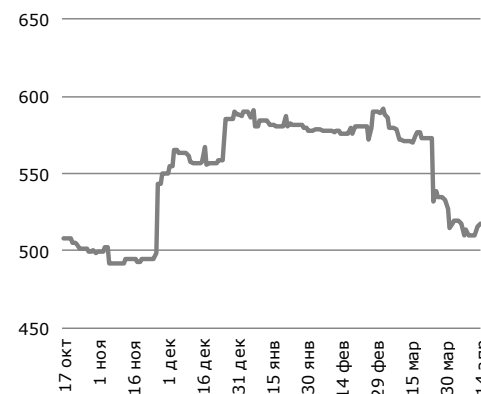
Алюминий

1 482.7 24.19 (1.66%) д/д
с нач. года -338.8 (-18.6%)



Сталь

518.0 2 (0.39%) д/д
с нач. года -70 (-11.9%)



Источник: Bloomberg

© 2020 АО «Halyk Finance» (далее - HF), дочерняя организация АО «Народный банк Казахстана».

Настоящая публикация носит исключительно информационный характер и не является предложением или попыткой со стороны HF купить, продать или вступить в иную сделку в отношении каких-либо ценных бумаг и иных финансовых инструментов, на которые в настоящей публикации может содержаться ссылка, предоставить какие-либо инвестиционные рекомендации или услуги. Указанные предложения могут быть направлены исключительно в соответствии с требованиями применимого законодательства. Настоящая публикация основана на информации, которую мы считаем надежной, однако мы не утверждаем, что все приведенные сведения абсолютно точны. При этом, отмечаем, что прошлая доходность не является показателем доходности инвестиций в будущем. Мы не несем ответственности за использование клиентами информации, содержащейся в настоящей публикации, а также за сделки и операции с ценными бумагами и иными финансовыми инструментами, упоминающимися в ней. Мы не берем на себя обязательство регулярно обновлять информацию, которая содержится в настоящей публикации или исправлять возможные неточности. HF, его аффилированные и должностные лица, партнеры и сотрудники, в том числе лица, участвующие в подготовке и выпуске этого материала, оставляют за собой право участвовать в сделках в отношении упоминающихся в настоящей публикации ценных бумаг и иных финансовых инструментов. Также отмечаем, что на ценные бумаги и иные финансовые инструменты, рассматриваемые в настоящей публикации и номинированные в иностранной валюте, могут оказывать влияние обменные курсы валют. Изменение обменных курсов валют может вызвать снижение стоимости инвестиций в указанные активы. Следует иметь в виду, что инвестирование в Американские депозитарные расписки также подвержено риску изменения обменного курса валют, а инвестирование в казахстанские ценные бумаги и иные финансовые инструменты имеет значительный риск. В указанной связи, инвесторы до принятия решения об участии в сделках с ценными бумагами и иными финансовыми инструментами, рассматриваемыми в настоящей публикации, должны проводить собственное исследование относительно надежности эмитентов данных ценных бумаг и иных финансовых инструментов.

Настоящая информация не предназначена для публичного распространения и не может быть воспроизведена, передана или опубликована, целиком или по частям, без предварительного письменного разрешения АО «Halyk Finance».

© 2020, все права защищены.

Департамент исследований

Станислав Чув	Директор
Асан Курманбеков	Макроэкономика
Дмитрий Шейкин	Макроэкономика
Жансая Кантаева	Долговые инструменты
Мадина Метеркулова	Долевые инструменты
Владислав Бенберин	Долевые инструменты

E-mail

s.chuyev@halykfinance.kz
a.kurmanbekov@halykfinance.kz
d.sheikin@halykfinance.kz
zh.kantayeva@halykfinance.kz
m.meterkulova@halykfinance.kz
v.benberin@halykfinance.kz

Департамент продаж

Мария Пан	Директор
Айжана Молдахметова	Институциональные инвесторы
Асель Байжанова	Институциональные инвесторы
Жанна Нуралина	Розничные инвесторы
Шынар Жаканова	Розничные инвесторы
Алия Абдумажитова	Розничные инвесторы
Алия Мухаметжанова	Розничные инвесторы

E-mail

m.pan@halykfinance.kz
a.moldakhmetova@halykfinance.kz
a.baizhanova@halykfinance.kz
zh.nuralina@halykfinance.kz
sh.zhakanova@halykfinance.kz
a.abdumazhitova@halykfinance.kz
a.mukhametzhanova@halykfinance.kz

Адрес:

Halyk Finance
пр. Абая, 109 «В», 5 этаж
A05A1B4, Алматы, Республика Казахстан
Тел. +7 727 357 31 77
www.halykfinance.kz

Bloomberg

HLFN

Thomson Reuters

Halyk Finance

Factset

Halyk Finance

Capital IQ

Halyk Finance