

- [Комментарии Halyk Finance](#)
- [Рекомендации Halyk Finance \(Акции\)](#)
- [Рекомендации Halyk Finance \(Облигации\)](#)
- [Индекс KASE](#)
- [Обменные курсы](#)
- [Мировые индексы](#)
- [Сырьевые товары](#)

## Ежедневный обзор рынка

### Казахстан

Отечественный фондовый рынок продемонстрировал позитивный тренд: индекс KASE увеличился на 0.6% и составил 2222.9п. (-6% с нач. года).

Лидерами роста стали акции KAZ Minerals PLC, увеличившись в цене на 4.9% (-22.7% с нач. года). Объем торгов по данному инструменту составил 14 млн. тенге, при среднем дневном объеме торгов в 295 млн. тенге.

Аутсайдерами торгов стали акции Казатомпрома, подешевев на 2.6% (+2.5% с нач. года). Объем торгов по ним составил 0.1 млн. тенге, при среднем дневном объеме торгов в 15 млн. тенге.

В понедельник национальная валюта укрепилась по отношению к доллару США на 4.49 тенге до уровня 439.01 тенге (ослабление на 14.7% с нач. года).

### Международный рынок

Основные фондовые индексы США подскочили более чем на 7% на фоне оптимизма по поводу стабилизации ситуации с распространением коронавируса в США. Власти Нью-Йорка, наиболее пострадавшего от вируса штата США, сообщили в воскресенье, что впервые за неделю число летальных исходов немного снизилось.

Индекс S&P500 вырос на 7.03% до 2489п. (-17.6% с нач. года).

Все 11 секторов S&P500 закрылись в зеленой зоне: сильнее остальных выросли секторы информационных технологий (+8.78%) и коммунальных услуг (+7.85%).

### Сырьевые товары

Цена на нефть марки Brent упала на 3.11% до USD33.05 за баррель (-49.9% с нач. года) на новостях о том, что ОПЕК и другие страны-нефтепроизводители отложили телеконференцию, на которой планировалось обсуждение мер по стабилизации рынка нефти, с 6 апреля на 9 апреля.

Золото выросло на 2.48% (+9.5% с нач. года), цена на медь выросла на 0.93% (-21.0% с нач. года), и стоимость урана выросла на 0.55% (+10.8% с нач. года).

## Ключевые показатели

Индексы	6 апр	1Д, %	1М, %	С нач. года, %
KASE	2,223	0.61%	-1.0%	-6.0%
FTSE	5,582	3.08%	-13.6%	-26.0%
S&P 500	2,664	7.03%	-10.4%	-17.6%
NASDAQ	8,082	7.35%	-5.3%	-7.5%
MSCI World	1,881	5.89%	-12.5%	-20.2%
MMBB	2,623	1.96%	-3.6%	-13.9%
Обменные курсы	6 апр	1Д, %	1М, %	С нач. года, %
USDKZT	439.01	-1.01%	14.66%	14.7%
USDRUB	76.41	-1.70%	11.4%	23.4%
USDEUR	0.93	0.03%	4.5%	3.9%
USDGBP	0.82	0.29%	6.7%	8.4%
USDCNY	7.09	0.00%	2.3%	1.8%
Индекс USD	100.69	0.11%	4.9%	4.5%
Ставки дох-ти	6 апр	1Д, п.п.	1М, п.п.	С нач. года, п.п.
TONIA (1дн. Репо)	8.74	-2.84	0.06	-1.31
LIBOR USD 3М	1.39	0.00	0.49	-0.52
10 лет. США	0.67	0.08	-0.09	-1.25
10 лет. СК	0.33	0.02	0.10	-0.49
10 лет. еврозона	-0.43	0.02	0.29	-0.24
Товары	6 апр	1Д, %	1М, %	С нач. года, %
Нефть (Brent)	33.05	-3.11%	-27.4%	-49.9%
Золото	1660.97	2.48%	-0.8%	9.5%
Медь	4872.50	0.93%	-13.0%	-21.0%
Уран	27.60	0.55%	13.3%	10.8%

## Рекомендации Halyk Finance (Акции)

Наименование	Тикер	Валюта	Рын. кап. Млн \$	Free float, %	Послед. цена	1Д, %	1М, %	С начала года, %	12М ЦЦ	Потенциал роста	Рекомендация
<b>Инфраструктура</b>											
КазТрансОйл	KZTO KZ	KZT	785	10.00%	906.47	0.05%	-6.45%	-12.49%	1,300	43%	Покупать
KEGOC	KEGC KZ	KZT	966	10.00%	1,650.00	0.60%	2.68%	1.60%	1,337	-19%	Продавать
<b>Металлургия</b>											
КазАтомПром	KAP KZ	KZT	3,372	18.70%	5,351.0	-2.64%	8.23%	2.55%	6,205	16%	Покупать
КазАтомПром	KAP LI	USD	3,372	18.70%	13.0	0.39%	0.00%	0.00%	13.79	6%	Покупать
Самсо	CCJ US	USD	3,523	99.82%	8.9	4.09%	4.95%	0.00%	-	-	Пересмотр
Самсо	CCO CN	CAD	3,523	99.82%	12.5	3.73%	10.49%	8.58%	-	-	Пересмотр
Polymetal	POLY LN	GBp	8,135	64.21%	1,406.0	2.70%	8.32%	17.66%	1,388	-1%	Покупать
Centerra Gold	CG CN	CAD	2,267	73.45%	9.0	2.87%	-2.61%	-13.26%	-	-	Пересмотр
Kaz Minerals	KAZ LN	GBp	2,164	61.30%	349.6	4.86%	-8.72%	-34.21%	-	-	Пересмотр
Kaz Minerals	GB_KZMS	KZT	2,164	61.30%	2,034.2	4.86%	-3.13%	-22.65%	-	-	Пересмотр
<b>Нефть и Газ</b>											
Лукойл	LKOH RM	RUB	46,658	61.60%	5,163.0	-0.80%	-7.67%	-16.31%	-	-	Пересмотр
Лукойл	LKOD LI	USD	46,658	61.60%	67.3	-0.09%	-16.74%	-32.10%	-	-	Пересмотр
Газпром Нефть	GAZ LI	USD	21,336	7.33%	22.5	3.45%	-18.33%	-32.84%	-	-	Пересмотр
Газпром Нефть	SIBN RX	RUB	21,336	7.33%	339.4	1.89%	-9.51%	-19.22%	-	-	Пересмотр
Chevron Corporation	CVX US	USD	151,079	99.97%	80.4	7.03%	-15.66%	-33.29%	-	-	Пересмотр
<b>Другие отрасли</b>											
Kcell	KCEL LI	USD	1,196	25.00%	5.98	0.00%	0.00%	0.00%	5.21	-13%	Держать
Kcell	Kcel KZ	KZT	1,196	25.00%	2,480.00	-1.94%	8.20%	6.44%	2,346	-5%	Держать
Аэрофлот	AFLT RX	RUB	2,010	48.71%	72.72	4.09%	-14.53%	-29.74%	-	-	Пересмотр
Казхателеком	KZTK	KZT	673	23.00%	26,500.00	0.57%	6.21%	-2.21%	30,130	14%	Покупать
Казхателеком прив.	KZTKp.KZ	KZT	673	100.00%	12,621.40	0.00%	-7.2%	-7.20%	13,525	7%	Покупать

## Рекомендации Halyk Finance (Облигации)

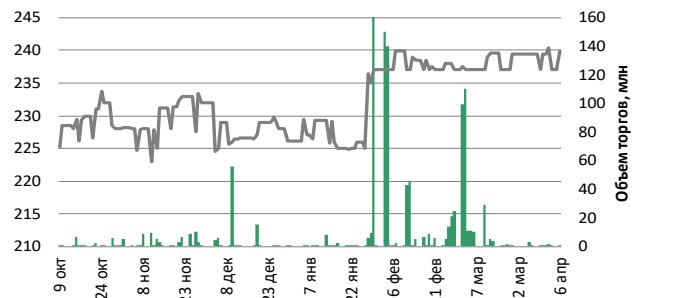
Компания	Тикер	Валюта	Купон, %	Дата		Котировки		Доход, %	Рекомендация
				Выпуска	Погашения	Покупка	Продажа		
<b>Банки</b>									
FortеBank	TEBNe1	USD	14.00	6/30/2010	6/30/2022	117.27	118.91	4.92	Покупать
Sberbank	SBERb9	KZT	6.40	9/25/2013	9/25/2020	97.94	98.83	2.58	Покупать
Tinkoff Bank	AKBHC	USD	9.25	6/15/2017	бессроч	80.01	88.06	9.40	Покупать
Узпромстройбанк	SQBN	USD	5.75	12/2/2019	12/2/2024	92.00	92.59	7.67	Покупать
БЦК	CCBNe3	USD	7.48	3/3/2006	бессроч	80.97	85.05	8.76	Держать
АТФ	ATFBe7	USD	9.25	11/10/2006	бессроч	90.95	92.03	9.28	Держать
Bank of Georgia	GEBGG 6	USD	6.00	7/26/2016	7/26/2023	101.53	102.42	5.19	Покупать
Bank of Georgia	GEBGG 11	USD	11.13	3/28/2019	бессроч	97.83	99.77	9.92	Покупать
TBC Bank	TBCBGE	USD	5.75	6/19/2019	6/19/2024	98.06	101.11	5.45	Покупать
TBC Bank	TBCBGE	USD	10.78	7/3/2019	бессроч	98.30	100.22	10.39	Покупать
Евразийский Банк	EUBNb13	KZT	9.00	1/10/2014	1/10/2024	83.18	88.36	13.01	Покупать
Kaspi Bank	CSBNb17	KZT	9.70	1/27/2015	1/27/2023	94.62	99.25	10.00	Покупать
БРК	BRKZe4	USD	6.00	3/23/2006	3/23/2026	107.30	109.00	4.31	Покупать
БРК	BRKZe7	USD	4.13	12/10/2012	12/10/2022	97.62	98.42	4.78	Покупать
БРК	BRKZe9	KZT	8.95	5/4/2018	5/4/2023	89.03	94.19	11.23	Покупать
<b>Сырьевой сектор</b>									
КазМунайГаз	KMGZe12	USD	5.75	4/19/2017	4/19/2047	104.18	105.78	5.30	Покупать
КазМунайГаз	KMGZe14	USD	5.38	4/24/2018	4/24/2030	102.56	104.03	4.81	Покупать
КазМунайГаз	KMGZe15	USD	6.38	4/24/2018	10/24/2048	105.54	107.18	5.80	Покупать
КазТрансГаз	KZTGe1	USD	4.38	9/26/2017	9/26/2027	93.60	96.62	4.78	Покупать
Petrobras	PETBRA	USD	6.88	10/30/2009	1/20/2040	94.72	96.47	7.21	Покупать
Petrobras	PETBRA	USD	6.75	1/27/2011	1/27/2041	94.01	95.82	7.14	Покупать
Petrobras	PETBRA	USD	5.63	5/20/2013	5/20/2043	87.84	90.10	6.45	Покупать
Petrobras	PETBRA	USD	7.25	3/17/2014	3/17/2044	97.30	99.17	7.32	Покупать
Petrobras	PETBRA	USD	6.90	3/19/2019	3/19/2049	93.24	95.14	7.31	Покупать
Alcoa Corp	AA	USD	6.75	9/27/2016	9/30/2024	95.50	95.75	7.89	Покупать
Alcoa Corp	AA	USD	7.00	9/27/2016	9/30/2026	92.53	92.82	8.46	Покупать
Alcoa Corp	AA	USD	6.13	5/17/2018	5/15/2028	94.02	94.45	7.03	Покупать
<b>Сельское хозяйство</b>									
КазАгроФинанс	KAFib6	KZT	15.00	11/14/2016	11/14/2021	100.93	103.79	12.29	Покупать
<b>Другие отрасли</b>									
КТЖ	TMJLe1	USD	6.95	7/10/2012	7/10/2042	111.24	113.32	5.87	Покупать
КТЖ Финанс	TMJLe5	RUB	8.75	6/13/2017	6/7/2022	101.65	103.00	7.35	Покупать
Исткомтранс	ECTRe1	USD	8.00	4/22/2013	4/22/2022	95.00	96.17	10.12	Покупать

Источник: Bloomberg, Halyk Finance

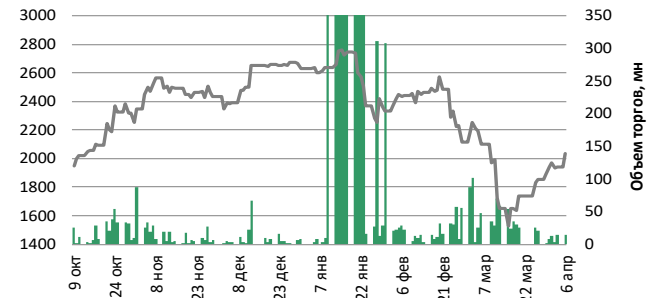
## Индекс KASE

Компания	Тикер	Своб. обращ., %	МММ-ДД		Изменение за период, %			Средне дневной объем, млн. тенге	Рын. кап, KZT млн
			Цена закрытия, тенге	Объем торгов, млн. тенге	1Д	1М	С нач. года		
БанкЦентрКредит	CCBN	41.7%	240	0.00	1.2%	1.3%	6.1%	10.5	37,451
KAZ Minerals PLC	GB_KZMS	61.3%	2,034	14.36	4.9%	-3.1%	-22.7%	294.5	1,242,518
Народный Банк	HSBK	35.5%	106	30.53	2.5%	-25.5%	-19.2%	14.7	1,539,780
Кселл	Kcel KZ	25.0%	2,480	0.33	-1.9%	8.2%	6.4%	146.1	466,000
KEGOC	KEGC KZ	10.0%	1,650	0.56	0.6%	2.7%	1.6%	17.9	422,238
Казахтелеком	KZTK	23.0%	26,500	5.14	0.6%	6.2%	-2.2%	15.3	306,639
Казатомпром	KZAP	18.7%	5,351	0.13	-2.6%	8.2%	2.5%	15.3	1,353,323
КазТрансОйл	KZTO	10.0%	906	3.61	0.1%	-6.5%	-12.5%	11.3	398,436

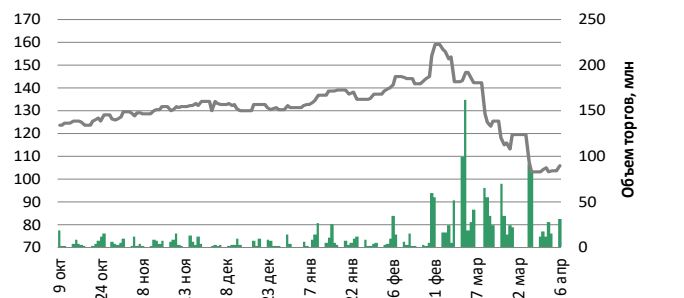
### Банк ЦентрКредит



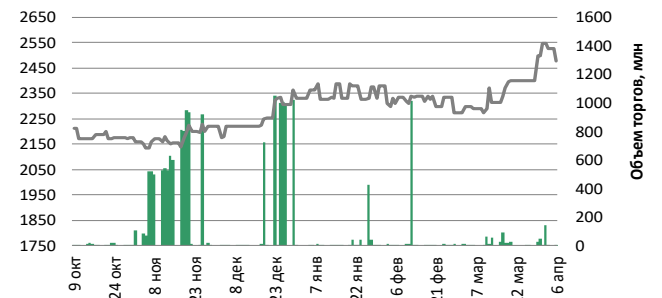
### Kaz Minerals



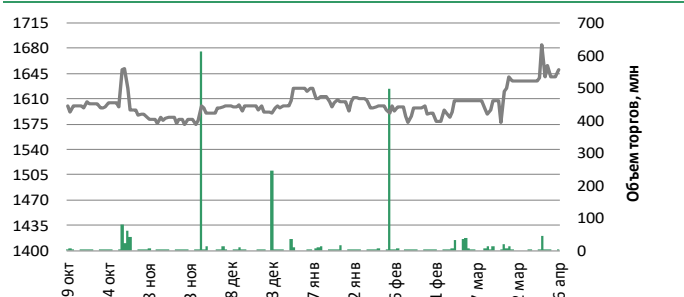
### Народный Банк



### Кселл



### KEGOC



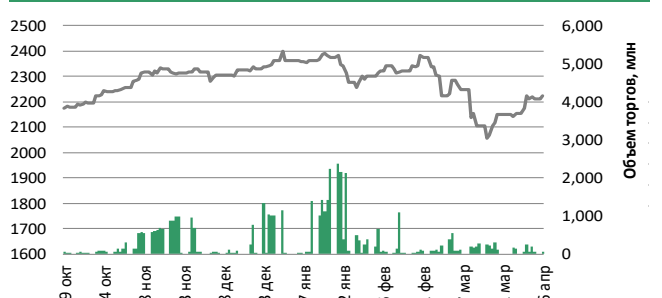
### Казахтелеком



### КазТрансОйл



### Индекс KASE

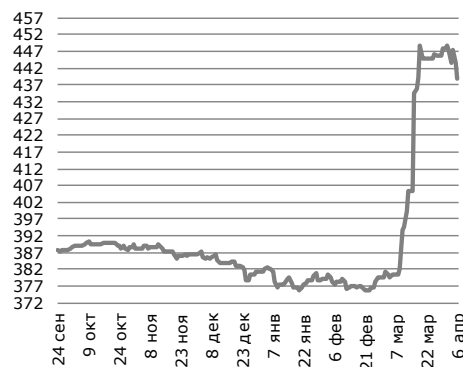


\*Объем торгов по индексу KASE показан как сумма объемов торгов по каждой акции индекса.

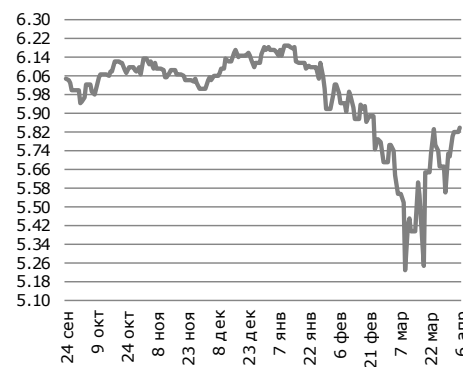
Источник: Bloomberg

## Обменные курсы

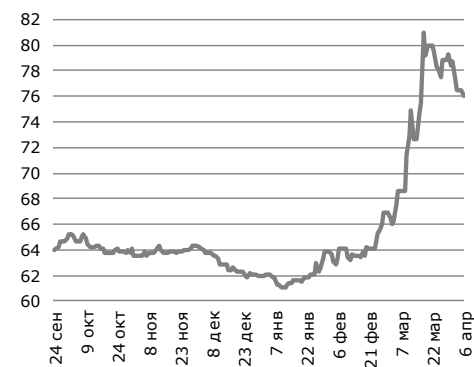
**USD/KZT** ▼  
**439.01** -4.49 (-1.01%) д/д  
 с нач. года **56.42 (14.75%)**



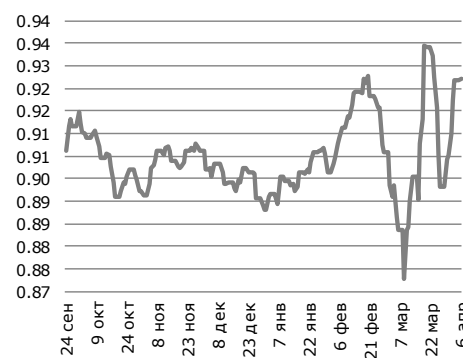
**RUB/KZT** ▲  
**5.84** 0.022 (0.38%) д/д  
 с нач. года **-0.34 (-5.51%)**



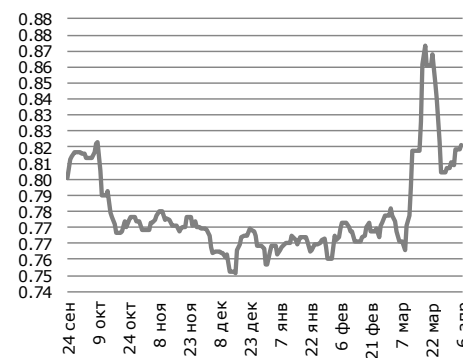
**USD/RUB** ▼  
**76.41** -1.33 (-1.7%) д/д  
 с нач. года **14.42 (23.43%)**



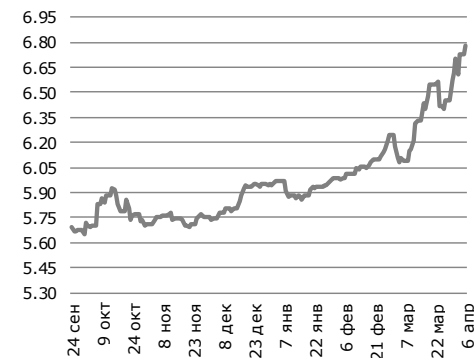
**USD/EUR** ▲  
**0.93** 0.0003 (0.03%) д/д  
 с нач. года **0.03 (3.88%)**



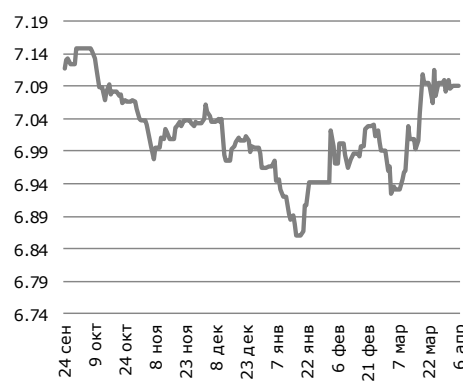
**USD/GBP** ▲  
**0.82** 0.002 (0.29%) д/д  
 с нач. года **0.06 (8.39%)**



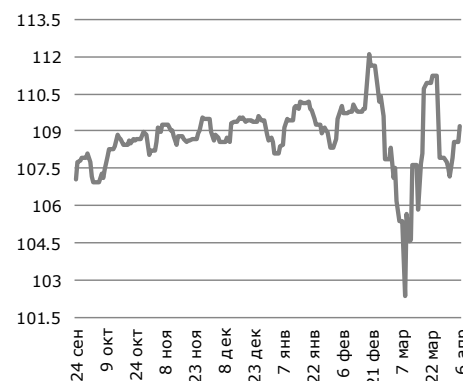
**USD/TRY** ▲  
**6.78** 0.048 (0.71%) д/д  
 с нач. года **0.83 (13.91%)**



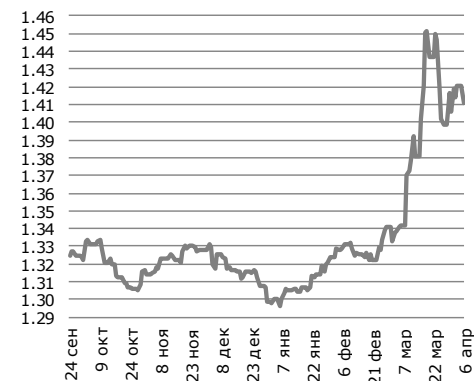
**USD/CNY** ▲  
**7.08** -0.011 (-0.16%) д/д  
 с нач. года **0.117 (1.68%)**



**USD/JPY** ▲  
**109.22** 0.67 (0.62%) д/д  
 с нач. года **0.61 (0.56%)**



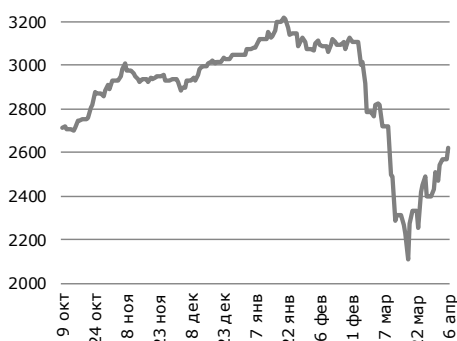
**USD/CAD** ▼  
**1.41** -0.0094 (-0.66%) д/д  
 с нач. года **0.11 (8.63%)**



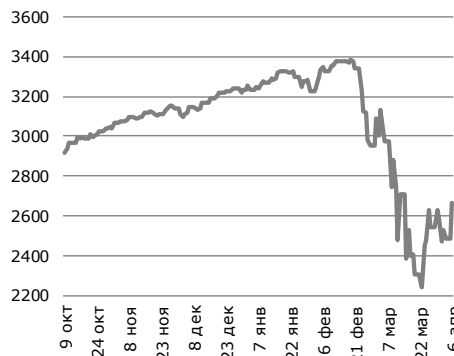
Источник: IRIS, Bloomberg

## Мировые индексы

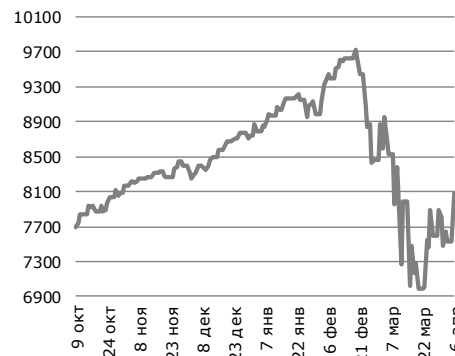
**MMVB (Россия)** ▲  
**2,623** 50.36 (1.96%) д/д  
с нач. года -423.3 (-13.9%)



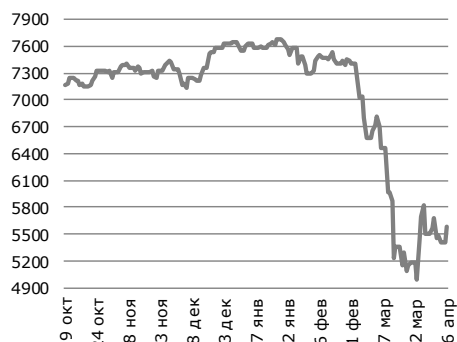
**S&P 500 (Америка)** ▲  
**2,664** 175.03 (7.03%) д/д  
с нач. года -567.1 (-17.55%)



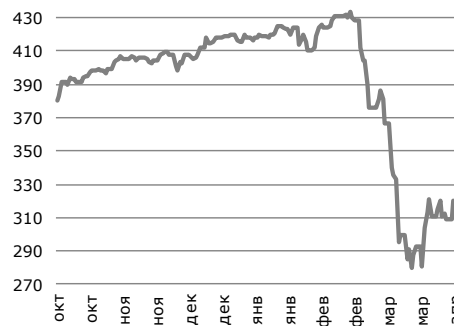
**Nasdaq (Америка)** ▲  
**8,082** 553.55 (7.35%) д/д  
с нач. года -651.4 (-7.46%)



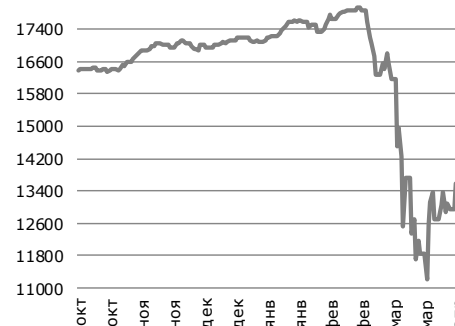
**FTSE 100 (Великобрит.)** ▲  
**5,582** 166.89 (3.08%) д/д  
с нач. года -1960.1 (-25.99%)



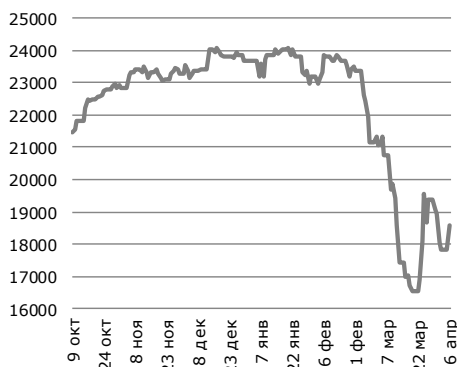
**Евро 600 (Европа)** ▲  
**321** 11.52 (3.73%) д/д  
с нач. года -95.3 (-22.91%)



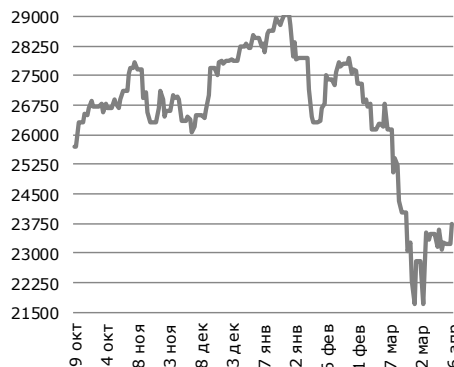
**S&P/TSX (Канада)** ▲  
**13,593** 654.4 (5.06%) д/д  
с нач. года -3470.7 (-20.34%)



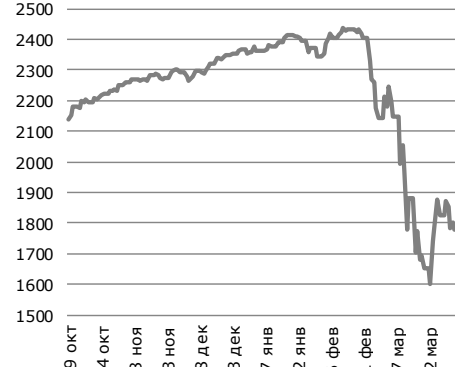
**Nikkei 225 (Япония)** ▲  
**18,576** 756.11 (4.24%) д/д  
с нач. года -5080.3 (-21.48%)



**Hang Seng (Китай)** ▲  
**23,749** 513.01 (2.21%) д/д  
с нач. года -4441 (-15.75%)



**MSCI World (Мир)** ▲  
**1,881** 104.62 (5.89%) д/д  
с нач. года -477 (-20.22%)

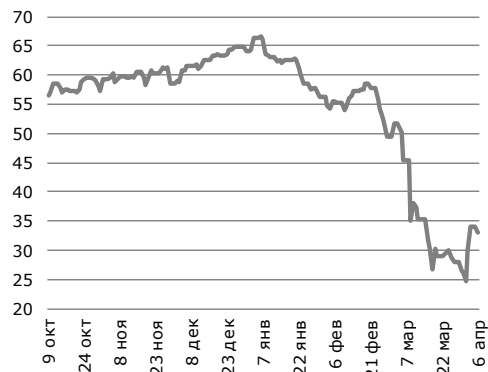


Источник: Bloomberg

## Сырьевые товары

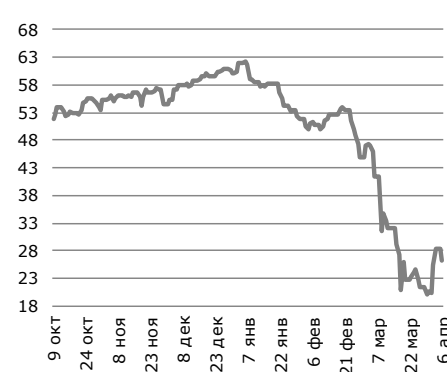
### Нефть Brent

**33.1** -1.06 (-3.11%) д/д  
с нач. года -33 (-49.92%)



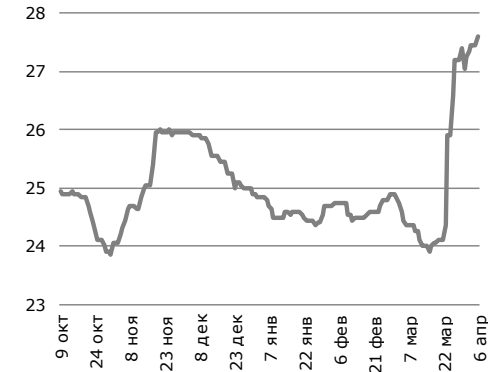
### Нефть WTI

**26.1** -2.26 (-7.97%) д/д  
с нач. года -33.9 (-56.51%)



### Уран

**27.6** 0.15 (0.55%) д/д  
с нач. года 2.7 (10.84%)



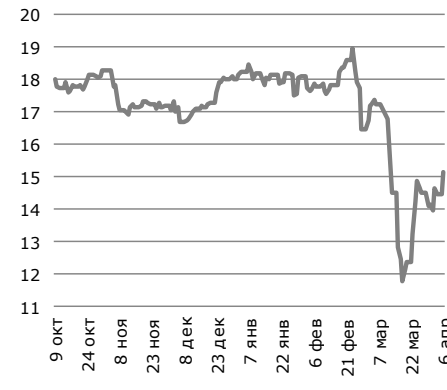
### Золото

**1,661.0** 40.16 (2.48%) д/д  
с нач. года 143.7 (9.47%)



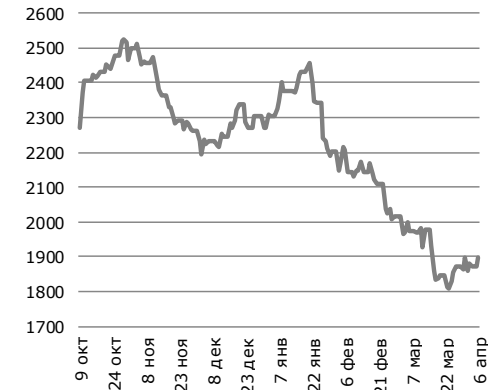
### Серебро

**15.2** 0.68 (4.66%) д/д  
с нач. года -2.8 (-15.8%)



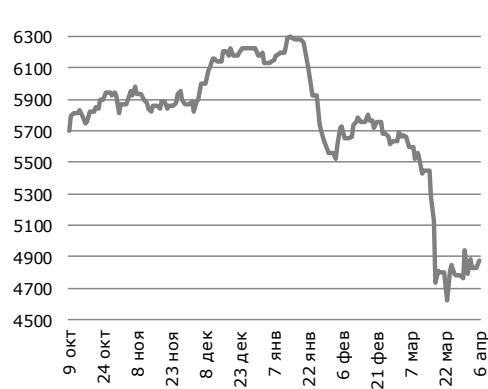
### Цинк

**1,895.8** 21.75 (1.16%) д/д  
с нач. года -374 (-16.5%)



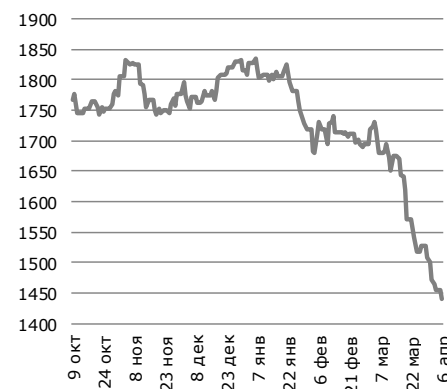
### Медь

**4,872.5** 44.75 (0.93%) д/д  
с нач. года -1296 (-21%)



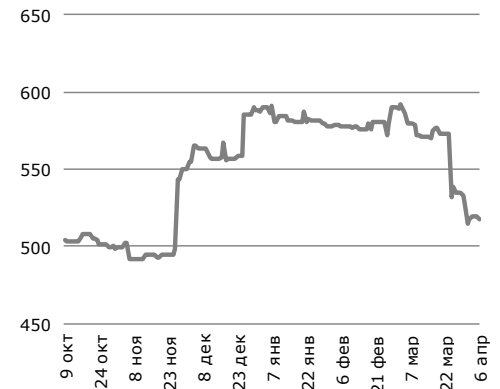
### Алюминий

**1,441.5** -12.25 (-0.84%) д/д  
с нач. года -373 (-20.6%)



### Сталь

**518.0** -1 (-0.19%) д/д  
с нач. года -70 (-11.9%)



Источник: Bloomberg

© 2020 АО «Halyk Finance» (далее - HF), дочерняя организация АО «Народный банк Казахстана».

Настоящая публикация носит исключительно информационный характер и не является предложением или попыткой со стороны HF купить, продать или вступить в иную сделку в отношении каких-либо ценных бумаг и иных финансовых инструментов, на которые в настоящей публикации может содержаться ссылка, предоставить какие-либо инвестиционные рекомендации или услуги. Указанные предложения могут быть направлены исключительно в соответствии с требованиями применимого законодательства. Настоящая публикация основана на информации, которую мы считаем надежной, однако мы не утверждаем, что все приведенные сведения абсолютно точны. При этом, отмечаем, что прошлая доходность не является показателем доходности инвестиций в будущем. Мы не несем ответственности за использование клиентами информации, содержащейся в настоящей публикации, а также за сделки и операции с ценными бумагами и иными финансовыми инструментами, упоминающимися в ней. Мы не берем на себя обязательство регулярно обновлять информацию, которая содержится в настоящей публикации или исправлять возможные неточности. HF, его аффилированные и должностные лица, партнеры и сотрудники, в том числе лица, участвующие в подготовке и выпуске этого материала, оставляют за собой право участвовать в сделках в отношении упоминающихся в настоящей публикации ценных бумаг и иных финансовых инструментов. Также отмечаем, что на ценные бумаги и иные финансовые инструменты, рассматриваемые в настоящей публикации и номинированные в иностранной валюте, могут оказывать влияние обменные курсы валют. Изменение обменных курсов валют может вызвать снижение стоимости инвестиций в указанные активы. Следует иметь в виду, что инвестирование в Американские депозитарные расписки также подвержено риску изменения обменного курса валют, а инвестирование в казахстанские ценные бумаги и иные финансовые инструменты имеет значительный риск. В указанной связи, инвесторы до принятия решения об участии в сделках с ценными бумагами и иными финансовыми инструментами, рассматриваемыми в настоящей публикации, должны проводить собственное исследование относительно надежности эмитентов данных ценных бумаг и иных финансовых инструментов.

Настоящая информация не предназначена для публичного распространения и не может быть воспроизведена, передана или опубликована, целиком или по частям, без предварительного письменного разрешения АО «Halyk Finance».

© 2020, все права защищены.

## Департамент исследований

Станислав Чув	Директор
Асан Курманбеков	Макроэкономика
Дмитрий Шейкин	Макроэкономика
Жансая Кантаева	Долговые инструменты
Мадина Метеркулова	Долевые инструменты
Владислав Бенберин	Долевые инструменты

## E-mail

[s.chuyev@halykfinance.kz](mailto:s.chuyev@halykfinance.kz)  
[a.kurmanbekov@halykfinance.kz](mailto:a.kurmanbekov@halykfinance.kz)  
[d.sheikin@halykfinance.kz](mailto:d.sheikin@halykfinance.kz)  
[zh.kantayeva@halykfinance.kz](mailto:zh.kantayeva@halykfinance.kz)  
[m.meterkulova@halykfinance.kz](mailto:m.meterkulova@halykfinance.kz)  
[v.benberin@halykfinance.kz](mailto:v.benberin@halykfinance.kz)

## Департамент продаж

Мария Пан	Директор
Айжана Молдахметова	Институциональные инвесторы
Асель Байжанова	Институциональные инвесторы
Жанна Нуралина	Розничные инвесторы
Шынар Жаканова	Розничные инвесторы
Алия Абдумажитова	Розничные инвесторы
Алия Мухаметжанова	Розничные инвесторы

## E-mail

[m.pan@halykfinance.kz](mailto:m.pan@halykfinance.kz)  
[a.moldakhmetova@halykfinance.kz](mailto:a.moldakhmetova@halykfinance.kz)  
[a.baizhanova@halykfinance.kz](mailto:a.baizhanova@halykfinance.kz)  
[zh.nuralina@halykfinance.kz](mailto:zh.nuralina@halykfinance.kz)  
[sh.zhakanova@halykfinance.kz](mailto:sh.zhakanova@halykfinance.kz)  
[a.abdumazhitova@halykfinance.kz](mailto:a.abdumazhitova@halykfinance.kz)  
[a.mukhametzhanova@halykfinance.kz](mailto:a.mukhametzhanova@halykfinance.kz)

## Адрес:

Halyk Finance  
пр. Абая, 109 «В», 5 этаж  
A05A1B4, Алматы, Республика Казахстан  
Тел. +7 727 357 31 77  
[www.halykfinance.kz](http://www.halykfinance.kz)

## Bloomberg

HLFN  
**Thomson Reuters**  
Halyk Finance  
**Factset**  
Halyk Finance  
**Capital IQ**  
Halyk Finance