

- [Комментарии Halyk Finance](#)
- [Рекомендации Halyk Finance \(Акции\)](#)
- [Рекомендации Halyk Finance \(Облигации\)](#)
- [Индекс KASE](#)
- [Обменные курсы](#)
- [Мировые индексы](#)
- [Сырьевые товары](#)

Ежедневный обзор рынка

Комментарии Halyk Finance

S&P понизил прогноз по рейтингу КТО

Казахстан

В пятницу Нацбанк принял внеочередное решение о снижении базовой ставки с 12.0% до 9.5% и расширении процентного коридора с +/-1.5пп до +/- 2 пп с 6 марта 2020 г. В результате, ставка НБРК по предоставлению ликвидности составит 11.5%, а по изъятию ликвидности – 7.5%.

Казахстанский рынок акций завершил торги в минусе: индекс KASE снизился на 0.3% до 2209.51п. (-6.5% с нач. года). Аутсайдерами торгов стали акции БанкЦентрКредит, уменьшившись в цене на 1.4% (+4.9% с нач. года). Поддержку индексу оказали акции Казатомпрома, которые выросли на 1.5% (+5.3% с нач. года).

В пятницу национальная валюта укрепилась по отношению к доллару США на 4.1 тенге до уровня 443.5 тенге (ослабление на 15.9% с нач. года).

Международный рынок

Ключевые фондовые индексы США закрылись в минусе на фоне слабой макростатистики. Уровень безработицы в марте подскочил до максимального с августа 2017 г. значения в 4.4% при ожидавшихся 3.8%. Число занятых в несельскохозяйственном секторе в марте сократилось на 701тыс при ожидавшемся сокращении на 100тыс. Индекс S&P500 просел на 1.51% до 2489п. (-23% с нач. года).

Сырьевые товары

Цена на нефть марки Brent подскочила на 13.9% до USD34.11 за баррель (-48.3% с нач. года) на фоне возросшей вероятности заключения новой сделки между ОПЕК и другими крупнейшими нефтепроизводителями с целью стабилизации цен.

Также были опубликованы данные по буровой активности в США от Baker Hughes, согласно которым число активных буровых установок в США на прошлой неделе сократилось на 62 единицы до 562 единиц.

Золото выросло на 0.42% (+6.8% с нач. года), цена на медь снизилась на 1.16% (-21.7% с нач. года), а стоимость урана выросла на 0.37% (+10.2% с нач. года).

Ключевые показатели

Индексы	3 апр	1Д, %	1М, %	С нач. года, %
KASE	2,210	-0.34%	-3.3%	-6.5%
FTSE	5,416	-1.18%	-20.5%	-28.2%
S&P 500	2,489	-1.51%	-20.5%	-23.0%
NASDAQ	7,528	-1.41%	-15.9%	-13.8%
MSCI World	1,777	-1.45%	-20.8%	-24.7%
ММББ	2,572	1.03%	-9.0%	-15.6%
Обменные курсы	3 апр	1Д, %	1М, %	С нач. года, %
USDKZT	443.50	-0.92%	16.81%	15.9%
USDRUB	77.73	0.00%	17.3%	25.6%
USDEUR	0.93	0.56%	3.1%	3.8%
USDGBP	0.82	1.05%	4.9%	8.1%
USDCNY	7.09	0.08%	2.4%	1.8%
Индекс USD	100.58	0.40%	3.3%	4.3%
Ставки дох-ти	3 апр	1Д, п.п.	1М, п.п.	С нач. года, п.п.
TONIA (1дн. Рено)	11.58	-0.79	1.94	1.53
LIBOR USD 3М	1.39	0.01	0.39	-0.52
10 лет. США	0.59	0.00	-0.46	-1.32
10 лет. СК	0.31	-0.02	-0.06	-0.51
10 лет. еврозона	-0.44	-0.01	0.20	-0.26
Товары	3 апр	1Д, %	1М, %	С нач. года, %
Нефть (Brent)	34.11	13.93%	-33.4%	-48.3%
Золото	1620.81	0.42%	-1.0%	6.8%
Медь	4827.75	-1.16%	-14.9%	-21.7%
Уран	27.45	0.37%	11.6%	10.2%

Комментарии Halyk Finance

S&P понизил прогноз по рейтингу КТО

31 марта 2020 г. агентство S&P понизило прогноз по кредитному рейтингу КазТрансОйл со стабильного до негативного, сохранив при этом рейтинг на уровне ВВ. Пересмотр прогноза на негативный был обусловлен пересмотром прогноза материнской структуры, НК КазМунайГаз.

[Полная версия](#)

Рекомендации Halyk Finance (Акции)

Наименование	Тикер	Валюта	Рын. кап. Млн \$	Free float, %	Послед. цена	1Д, %	1М, %	С начала года, %	12М ЦЦ	Потенциал роста	Рекомендация
Инфраструктура											
КазТрансОйл	KZTO KZ	KZT	784	10.00%	906.00	-0.06%	-5.93%	-12.54%	1,300	43%	Покупать
KEGOC	KEGC KZ	KZT	959	10.00%	1,640.10	-0.92%	2.06%	0.99%	1,337	-18%	Продавать
Металлургия											
КазАтомПром	KAP KZ	KZT	3,359	18.70%	5,496.0	1.50%	11.03%	5.33%	6,205	13%	Покупать
КазАтомПром	KAP LI	USD	3,359	18.70%	13.0	4.44%	1.57%	-0.38%	13.79	6%	Покупать
Cameco	CCJ US	USD	3,384	99.82%	8.6	6.34%	-1.72%	-3.93%	-	-	Пересмотр
Cameco	CCO CN	CAD	3,384	99.82%	12.1	6.06%	3.51%	4.68%	-	-	Пересмотр
Polymetal	POLY LN	GBp	7,870	64.21%	1,369.0	-0.15%	5.47%	14.56%	1,388	1%	Покупать
Centerra Gold	CG CN	CAD	2,267	73.45%	8.7	-1.25%	-6.44%	-15.68%	-	-	Пересмотр
Kaz Minerals	KAZ LN	GBp	2,061	61.30%	333.4	-1.74%	-21.68%	-37.26%	-	-	Пересмотр
Kaz Minerals	GB_KZMS	KZT	2,061	61.30%	1,940.0	0.20%	-12.10%	-26.24%	-	-	Пересмотр
Нефть и Газ											
Лукойл	LKOH RM	RUB	46,699	61.60%	5,204.5	3.06%	-11.92%	-15.63%	-	-	Пересмотр
Лукойл	LKOD LI	USD	46,699	61.60%	67.4	5.38%	-24.66%	-32.04%	-	-	Пересмотр
Газпром Нефть	GAZ LI	USD	20,625	7.33%	21.8	7.94%	-28.45%	-35.07%	-	-	Пересмотр
Газпром Нефть	SIBN RX	RUB	20,625	7.33%	333.1	5.58%	-17.66%	-20.72%	-	-	Пересмотр
Chevron Corporation	CVX US	USD	141,156	99.97%	75.1	-1.33%	-23.77%	-37.67%	-	-	Пересмотр
Другие отрасли											
Kcell	KCEL LI	USD	1,196	25.00%	5.98	0.00%	0.00%	0.0%	5.21	-13%	Держать
Kcell	Kcel KZ	KZT	1,196	25.00%	2,529.11	-0.74%	9.96%	8.55%	2,346	-7%	Держать
Аэрофлот	AFLT RX	RUB	2,010	48.71%	69.86	1.54%	-24.56%	-32.50%	-	-	Пересмотр
Казхателеком	KZTK	KZT	669	23.00%	26,351.00	-0.56%	2.59%	-2.76%	30,130	14%	Покупать
Казхателеком прив.	KZTKp.KZ	KZT	669	100.00%	12,621.40	-20.64%	-7.2%	-7.20%	13,525	7%	Покупать

Рекомендации Halyk Finance (Облигации)

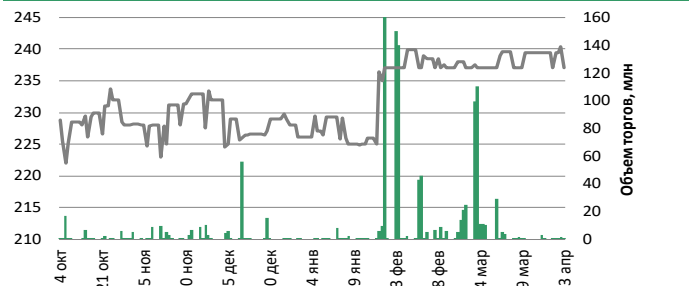
Компания	Тикер	Валюта	Купон, %	Дата		Котировки		Доход-ть, %	Рекомендация
				Выпуска	Погашения	Покупка	Продажа		
Банки									
ForteBank	TEBNe1	USD	14.00	6/30/2010	6/30/2022	117.27	118.83	4.97	Покупать
Sberbank	SBERb9	KZT	6.40	9/25/2013	9/25/2020	97.91	98.81	2.60	Покупать
Tinkoff Bank	AKBHC	USD	9.25	6/15/2017	бессроч	80.00	88.61	9.30	Покупать
Узпромстройбанк	SQBN	USD	5.75	12/2/2019	12/2/2024	79.79	89.27	7.70	Покупать
БЦК	CCBNe3	USD	7.48	3/3/2006	бессроч	81.45	85.05	8.71	Держать
АТФ	ATFBe7	USD	9.25	11/10/2006	бессроч	90.92	92.00	9.29	Держать
Bank of Georgia	GEBGG 6	USD	6.00	7/26/2016	7/26/2023	102.00	103.24	4.92	Покупать
Bank of Georgia	GEBGG 11	USD	11.13	3/28/2019	бессроч	97.96	99.77	9.88	Покупать
TBC Bank	TBCBGE	USD	5.75	6/19/2019	6/19/2024	99.51	102.06	5.19	Покупать
TBC Bank	TBCBGE	USD	10.78	7/3/2019	бессроч	93.52	96.40	10.82	Покупать
Евразийский Банк	EUBNb13	KZT	9.00	1/10/2014	1/10/2024	83.15	88.34	13.01	Покупать
Kaspi Bank	CSBNb17	KZT	9.70	1/27/2015	1/27/2023	94.60	99.25	10.00	Покупать
БРК	BRKZe4	USD	6.00	3/23/2006	3/23/2026	107.20	109.00	4.27	Покупать
БРК	BRKZe7	USD	4.13	12/10/2012	12/10/2022	97.49	98.46	4.74	Покупать
БРК	BRKZe9	KZT	8.95	5/4/2018	5/4/2023	94.50	95.72	10.61	Покупать
Сырьевой сектор									
КазМунайГаз	KMGZe12	USD	5.75	4/19/2017	4/19/2047	101.35	103.21	5.52	Покупать
КазМунайГаз	KMGZe14	USD	5.38	4/24/2018	4/24/2030	100.98	102.44	5.06	Покупать
КазМунайГаз	KMGZe15	USD	6.38	4/24/2018	10/24/2048	102.37	104.53	6.04	Покупать
КазТрансГаз	KZTGe1	USD	4.38	9/26/2017	9/26/2027	91.27	94.58	5.26	Покупать
Petrobras	PETBRAS	USD	6.88	10/30/2009	1/20/2040	95.21	97.12	7.15	Покупать
Petrobras	PETBRA	USD	6.75	1/27/2011	1/27/2041	94.70	96.54	7.07	Покупать
Petrobras	PETBRA	USD	5.63	5/20/2013	5/20/2043	88.55	90.73	6.40	Покупать
Petrobras	PETBRA	USD	7.25	3/17/2014	3/17/2044	98.10	99.74	7.27	Покупать
Petrobras	PETBRA	USD	6.90	3/19/2019	3/19/2049	94.05	95.83	7.25	Покупать
Alcoa Corp	AA	USD	6.75	9/27/2016	9/30/2024	93.71	94.05	8.37	Покупать
Alcoa Corp	AA	USD	7.00	9/27/2016	9/30/2026	92.52	92.74	8.48	Покупать
Alcoa Corp	AA	USD	6.13	5/17/2018	5/15/2028	91.56	92.02	7.45	Покупать
Сельское хозяйство									
КазАгроФинанс	KAFib6	KZT	15.00	11/14/2016	11/14/2021	100.93	103.81	12.28	Покупать
Другие отрасли									
КТЖ	TMJLe1	USD	6.95	7/10/2012	7/10/2042	105.06	110.17	6.11	Покупать
КТЖ Финанс	TMJLe5	RUB	8.75	6/13/2017	6/7/2022	102.60	102.61	7.55	Покупать
Исткомтранс	ECTRe1	USD	8.00	4/22/2013	4/22/2022	95.00	96.17	10.12	Покупать

Источник: Bloomberg, Halyk Finance

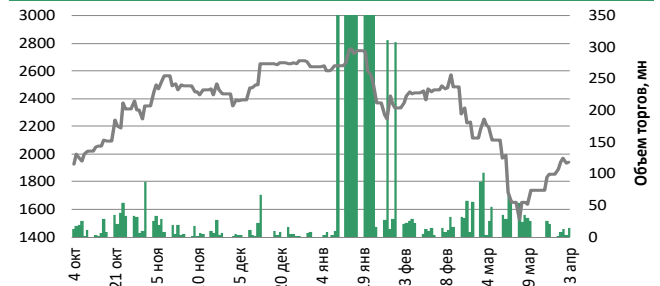
Индекс KASE

Компания	Тикер	Своб. обращ., %	МММ-ДД		Изменение за период, %			Средне дневной объем, млн. тенге	Рын. кап, КЗТ млн
			Цена закрытия, тенге	Объем торгов, млн. тенге	1Д	1М	С нач. года		
БанкЦентрКредит	CCBN	41.7%	237	0.01	-1.4%	0.0%	4.9%	10.5	37,451
KAZ Minerals PLC	GB_KZMS	61.3%	1,940	14.08	0.2%	-12.1%	-26.2%	289.5	1,242,518
Народный Банк	HSBK	35.5%	103	15.57	0.4%	-29.6%	-21.1%	15.1	1,539,780
Кселл	Kcel KZ	25.0%	2,529	0.03	-0.7%	10.0%	8.5%	143.9	466,000
KEGOC	KEGC KZ	10.0%	1,640	1.02	-0.9%	2.1%	1.0%	17.7	422,238
Казахтелеком	KZTK	23.0%	26,351	9.54	-0.6%	2.6%	-2.8%	15.0	306,639
Казатомпром	KZAP	18.7%	5,496	1.91	1.5%	11.0%	5.3%	15.1	1,353,323
КазТрансОйл	KZTO	10.0%	906	1.15	-0.1%	-5.9%	-12.5%	11.3	398,436

Банк ЦентрКредит



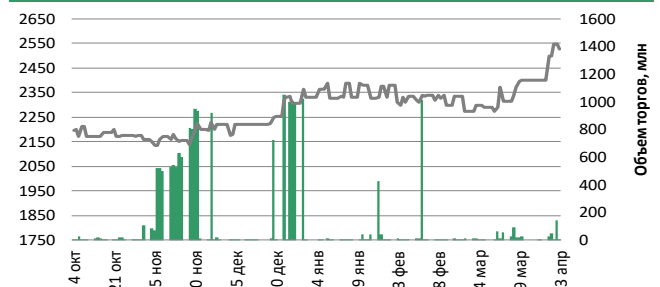
Kaz Minerals



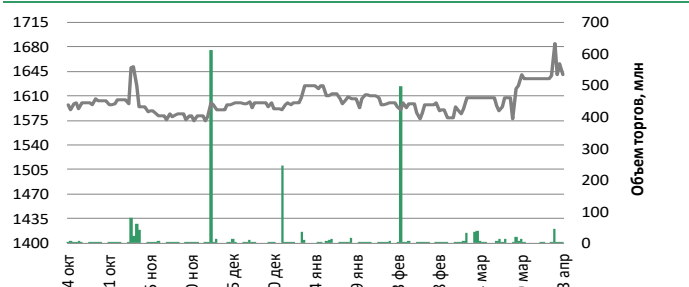
Народный Банк



Кселл



KEGOC



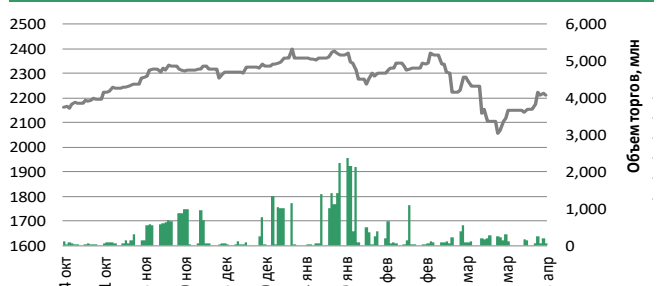
Казахтелеком



КазТрансОйл



Индекс KASE



*Объем торгов по индексу KASE показан как сумма объемов торгов по каждой акции индекса.
Источник: Bloomberg

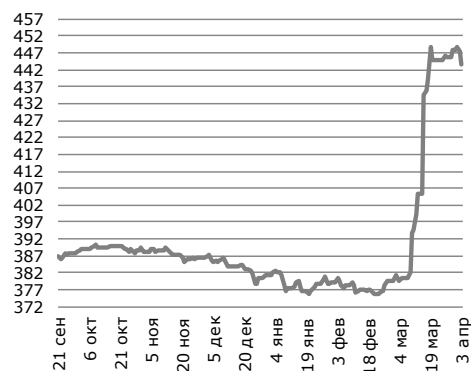
Обменные курсы

USD/KZT

443.50

-4.1 (-0.92%) д/д

с нач. года 60.91 (15.92%)

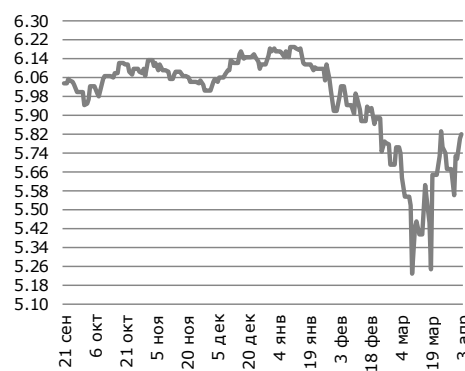


RUB/KZT

5.82

0.016 (0.28%) д/д

с нач. года -0.36 (-5.86%)

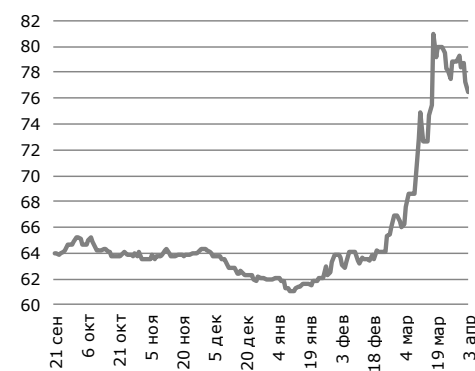


USD/RUB

77.73

0 (0%) д/д

с нач. года 15.74 (25.57%)

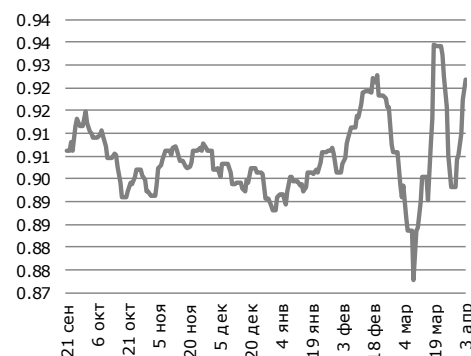


USD/EUR

0.93

0.0052 (0.56%) д/д

с нач. года 0.03 (3.85%)

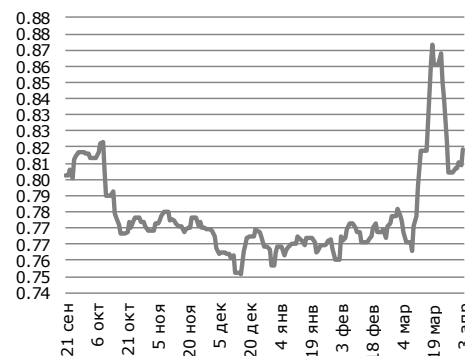


USD/GBP

0.82

0.009 (1.05%) д/д

с нач. года 0.06 (8.07%)



USD/TRY

6.73

0.125 (1.89%) д/д

с нач. года 0.78 (13.1%)

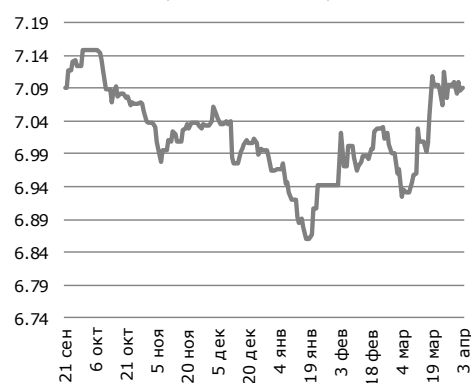


USD/CNY

7.09

0.006 (0.08%) д/д

с нач. года 0.128 (1.84%)

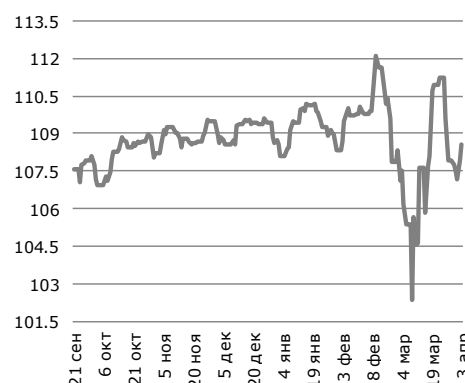


USD/JPY

108.55

0.64 (0.59%) д/д

с нач. года -0.06 (-0.06%)

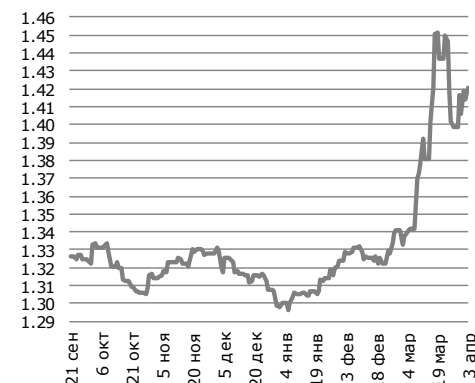


USD/CAD

1.42

0.0067 (0.47%) д/д

с нач. года 0.12 (9.35%)

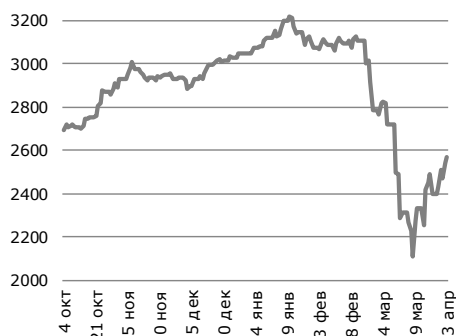


Источник: IRIS, Bloomberg

Мировые индексы

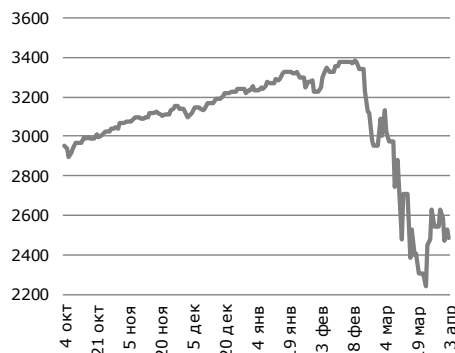
MMVB (Россия) ▲

2,572 26.28 (1.03%) д/д
с нач. года -473.6 (-15.55%)



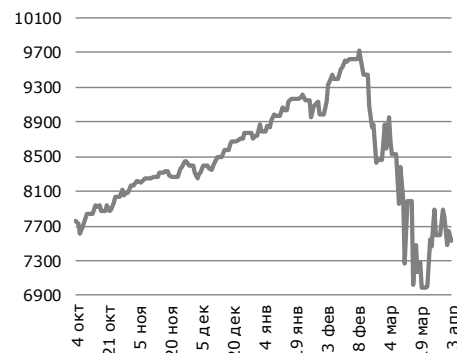
S&P 500 (Америка) ▼

2,489 -38.25 (-1.51%) д/д
с нач. года -742.1 (-22.97%)



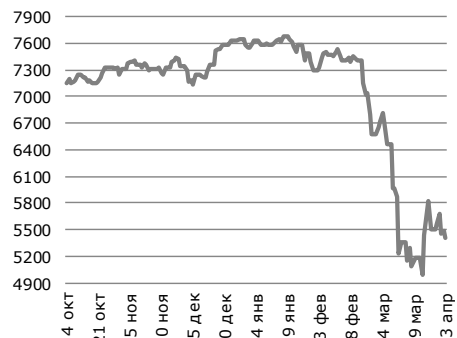
Nasdaq (Америка) ▼

7,528 -107.54 (-1.41%) д/д
с нач. года -1205 (-13.8%)



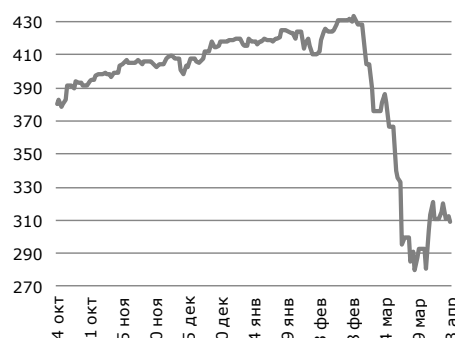
FTSE 100 (Великобрит.) ▼

5,416 -64.72 (-1.18%) д/д
с нач. года -2126.9 (-28.2%)



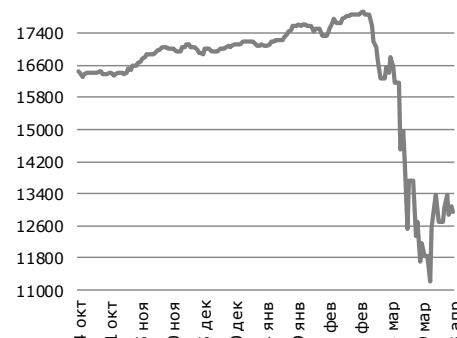
Еuro 600 (Европа) ▼

309 -3.02 (-0.97%) д/д
с нач. года -106.8 (-25.68%)



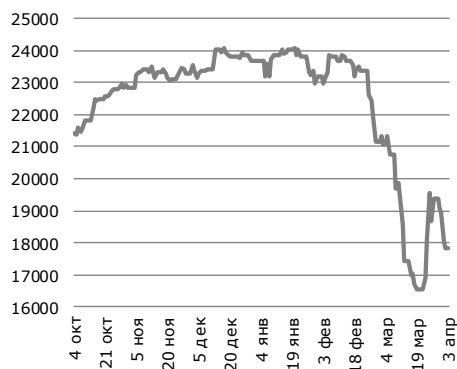
S&P/TSX (Канада) ▼

12,938 -159.54 (-1.22%) д/д
с нач. года -4125.1 (-24.18%)



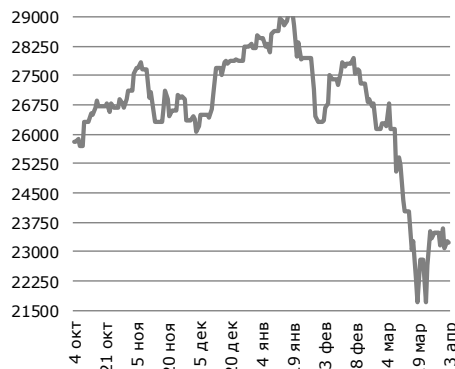
Nikkei 225 (Япония) ▼

17,820 1.47 (0.01%) д/д
с нач. года -5836.4 (-24.67%)



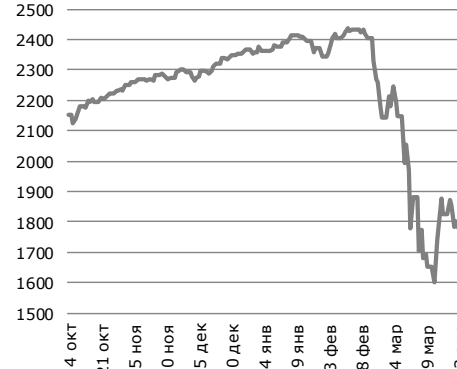
Hang Seng (Китай) ▼

23,236 -43.95 (-0.19%) д/д
с нач. года -4954 (-17.57%)



MSCI World (Мир) ▼

1,777 -26.21 (-1.45%) д/д
с нач. года -581.6 (-24.66%)

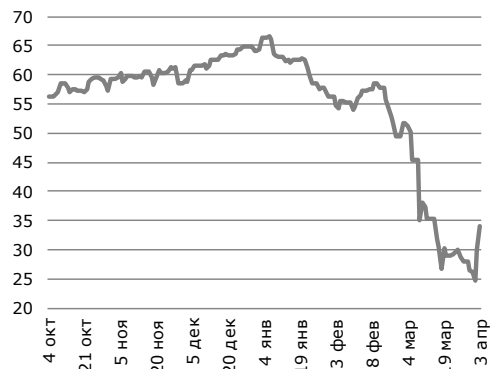


Источник: Bloomberg

Сырьевые товары

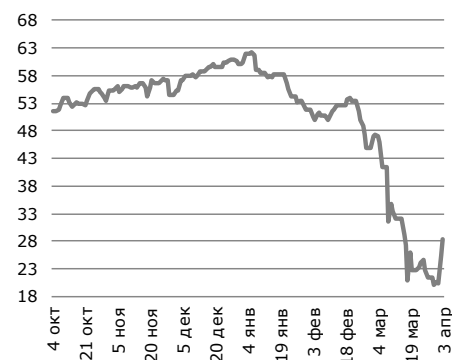
Нефть Brent

34.1 4.17 (13.93%) д/д
с нач. года -31.9 (-48.32%)



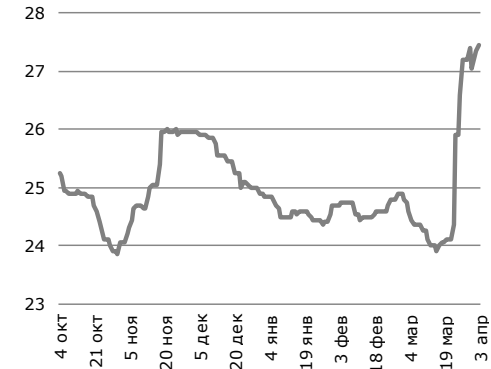
Нефть WTI

28.3 3.02 (11.93%) д/д
с нач. года -31.6 (-52.74%)



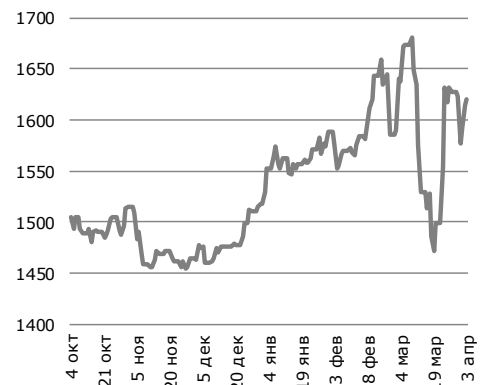
Уран

27.5 0.1 (0.37%) д/д
с нач. года 2.55 (10.24%)



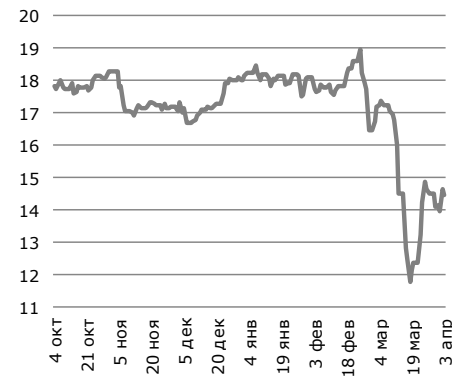
Золото

1,620.8 6.82 (0.42%) д/д
с нач. года 103.5 (6.82%)



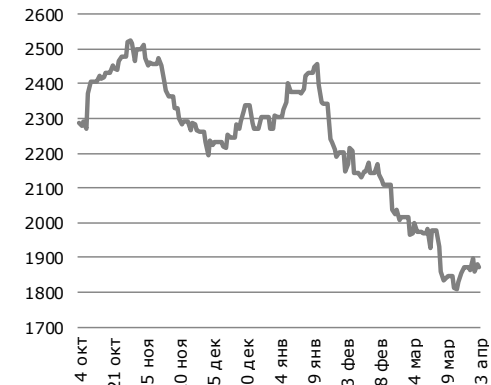
Серебро

14.5 -0.16 (-1.09%) д/д
с нач. года -3.5 (-19.5%)



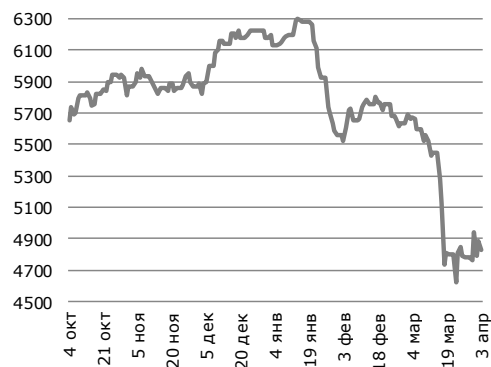
Цинк

1,874.0 -6.25 (-0.33%) д/д
с нач. года -395.75 (-17.4%)



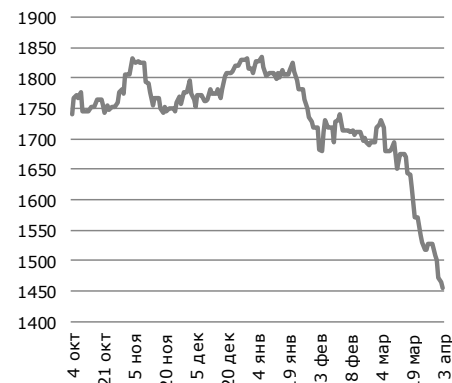
Медь

4,827.8 -56.75 (-1.16%) д/д
с нач. года -1340.8 (-21.7%)



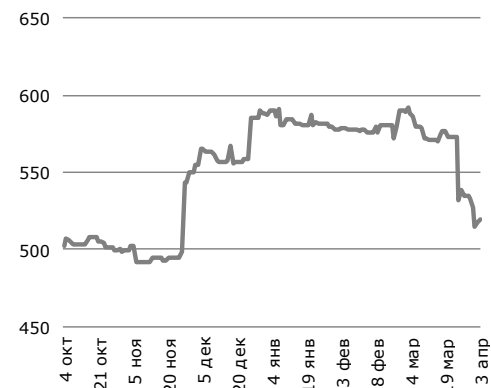
Алюминий

1,453.8 -9.75 (-0.67%) д/д
с нач. года -360.8 (-19.9%)



Сталь

519.0 1 (0.19%) д/д
с нач. года -69 (-11.7%)



Источник: Bloomberg

© 2020 АО «Halyk Finance» (далее - HF), дочерняя организация АО «Народный банк Казахстана».

Настоящая публикация носит исключительно информационный характер и не является предложением или попыткой со стороны HF купить, продать или вступить в иную сделку в отношении каких-либо ценных бумаг и иных финансовых инструментов, на которые в настоящей публикации может содержаться ссылка, предоставить какие-либо инвестиционные рекомендации или услуги. Указанные предложения могут быть направлены исключительно в соответствии с требованиями применимого законодательства. Настоящая публикация основана на информации, которую мы считаем надежной, однако мы не утверждаем, что все приведенные сведения абсолютно точны. При этом, отмечаем, что прошлая доходность не является показателем доходности инвестиций в будущем. Мы не несем ответственности за использование клиентами информации, содержащейся в настоящей публикации, а также за сделки и операции с ценными бумагами и иными финансовыми инструментами, упоминающимися в ней. Мы не берем на себя обязательство регулярно обновлять информацию, которая содержится в настоящей публикации или исправлять возможные неточности. HF, его аффилированные и должностные лица, партнеры и сотрудники, в том числе лица, участвующие в подготовке и выпуске этого материала, оставляют за собой право участвовать в сделках в отношении упоминающихся в настоящей публикации ценных бумаг и иных финансовых инструментов. Также отмечаем, что на ценные бумаги и иные финансовые инструменты, рассматриваемые в настоящей публикации и номинированные в иностранной валюте, могут оказывать влияние обменные курсы валют. Изменение обменных курсов валют может вызвать снижение стоимости инвестиций в указанные активы. Следует иметь в виду, что инвестирование в Американские депозитарные расписки также подвержено риску изменения обменного курса валют, а инвестирование в казахстанские ценные бумаги и иные финансовые инструменты имеет значительный риск. В указанной связи, инвесторы до принятия решения об участии в сделках с ценными бумагами и иными финансовыми инструментами, рассматриваемыми в настоящей публикации, должны проводить собственное исследование относительно надежности эмитентов данных ценных бумаг и иных финансовых инструментов.

Настоящая информация не предназначена для публичного распространения и не может быть воспроизведена, передана или опубликована, целиком или по частям, без предварительного письменного разрешения АО «Halyk Finance».

© 2020, все права защищены.

Департамент исследований

Станислав Чув	Директор
Асан Курманбеков	Макроэкономика
Дмитрий Шейкин	Макроэкономика
Жансая Кантаева	Долговые инструменты
Мадина Метеркулова	Долевые инструменты
Владислав Бенберин	Долевые инструменты

E-mail

s.chuyev@halykfinance.kz
a.kurmanbekov@halykfinance.kz
d.sheikin@halykfinance.kz
zh.kantayeva@halykfinance.kz
m.meterkulova@halykfinance.kz
v.benberin@halykfinance.kz

Департамент продаж

Мария Пан	Директор
Айжана Молдахметова	Институциональные инвесторы
Асель Байжанова	Институциональные инвесторы
Жанна Нуралина	Розничные инвесторы
Шынар Жаканова	Розничные инвесторы
Алия Абдумажитова	Розничные инвесторы
Алия Мухаметжанова	Розничные инвесторы

E-mail

m.pan@halykfinance.kz
a.moldakhmetova@halykfinance.kz
a.baizhanova@halykfinance.kz
zh.nuralina@halykfinance.kz
sh.zhakanova@halykfinance.kz
a.abdumazhitova@halykfinance.kz
a.mukhametzhanova@halykfinance.kz

Адрес:

Halyk Finance
пр. Абая, 109 «В», 5 этаж
A05A1B4, Алматы, Республика Казахстан
Тел. +7 727 357 31 77
www.halykfinance.kz

Bloomberg

HLFN

Thomson Reuters

Halyk Finance

Factset

Halyk Finance

Capital IQ

Halyk Finance