

- [Комментарии Halyk Finance](#)
- [Рекомендации Halyk Finance \(Акции\)](#)
- [Рекомендации Halyk Finance \(Облигации\)](#)
- [Индекс KASE](#)
- [Обменные курсы](#)
- [Мировые индексы](#)
- [Сырьевые товары](#)

## Ежедневный обзор рынка

### Комментарии Halyk Finance

#### Инфляция в марте выросла до 6,4%

#### Казахстан

Общий пакет антикризисных мер в Казахстане, не считая налоговых преференций и поддержки на местном уровне, составит **5.9 трлн тенге (около \$13 млрд)**, из которых 2.5 трлн тенге будет профинансировано за счет внебюджетных средств, 3.5 трлн тенге – за счет республиканского бюджета.

В четверг национальная валюта укрепилась по отношению к доллару США на 0.92 тенге до уровня 447.6 тенге (ослабление на 17% с нач. года).

Казахстанский рынок акций продемонстрировал умеренно-позитивную динамику: индекс KASE увеличился на 0.2% и составил 2217.1п. (-6.2 с нач. года). Лидерами роста стали акции Казатомпрома, увеличившись в цене на 2.2% (+3.8% с нач. года). Объем торгов по данному инструменту составил 1 млн. тенге, при среднем дневном объеме торгов в 15 млн. тенге.

#### Международный рынок

Ключевые фондовые индексы США закрылись в плюсе, так как скачок нефтяных цен, нивелировал негативный эффект от данных о рекордном количестве первичных заявок на получение пособий по безработице в США, количество которых на прошлой неделе выросло на 6.65 млн. Консенсус-прогноз аналитиков предполагал рост до 3.5 млн заявок.

Индекс широкого рынка S&P500 вырос на 2.28% до 2527п. (-21.8% с нач. года).

#### Сырьевые товары

Цена на нефть марки Brent подскочила на 21.02% до USD29.94 за баррель (-54.6% с нач. года) после того, как Дональд Трамп сообщил о том, что Саудовская Аравия и Россия объявят о сокращении добычи нефти на 10млн баррелей. Кроме того, Саудовская Аравия призвала провести срочную встречу ОПЕК+, чтобы достичь справедливого соглашения о балансировке рынка.

Золото выросло на 1.41% (+6.4% с нач. года), цена на медь выросла на 1.95% (-20.8% с нач. года), а стоимость урана увеличилась на 0.37% (+9.8% с нач. года).

### Ключевые показатели

Индексы	2 апр	1Д, %	1М, %	С нач. года, %
KASE	2,217	0.20%	-2.9%	-6.2%
FTSE	5,480	0.47%	-18.4%	-27.3%
S&P 500	2,527	2.28%	-15.9%	-21.8%
NASDAQ	7,636	2.00%	-11.2%	-12.6%
MSCI World	1,803	1.22%	-17.3%	-23.5%
ММББ	2,546	2.92%	-9.8%	-16.4%
Обменные курсы	2 апр	1Д, %	1М, %	С нач. года, %
USDKZT	447.60	-0.21%	17.67%	17.0%
USD RUB	77.73	0.00%	17.7%	25.6%
USD EUR	0.92	0.96%	2.9%	3.3%
USD GBP	0.81	-0.23%	3.4%	6.9%
USD CNY	7.09	-0.20%	1.7%	1.8%
Индекс USD	100.18	0.51%	3.1%	3.9%
Ставки дох-ти	2 апр	1Д, п.п.	1М, п.п.	С нач. года, п.п.
TONIA (1дн. Рено)	12.37	-0.98	2.14	2.32
LIBOR USD 3М	1.45	0.08	-0.16	-0.46
10 лет. США	0.60	0.01	-0.40	-1.32
10 лет. СК	0.33	0.02	-0.06	-0.49
10 лет. еврозона	-0.43	0.03	0.19	-0.25
Товары	2 апр	1Д, %	1М, %	С нач. года, %
Нефть (Brent)	29.94	21.02%	-42.2%	-54.6%
Золото	1613.99	1.41%	-1.6%	6.4%
Медь	4884.50	1.95%	-13.7%	-20.8%
Уран	27.35	0.37%	10.5%	9.8%

## **Комментарии Halyk Finance**

### **Инфляция в марте выросла до 6,4%**

*Инфляция в марте текущего года ускорилась с 0,6% м/м до 0,9% м/м по сравнению с предыдущим месяцем. В годовом выражении показатель потребительской инфляции увеличился с 6% до 6,4%, что является самым высоким уровнем с мая 2018 года, когда показатель составил 6,2% г/г.*

[Полная версия](#)

## Рекомендации Halyk Finance (Акции)

Наименование	Тикер	Валюта	Рын кап. Млн \$	Free float, %	Послед. цена	1Д, %	1М, %	С начала года, %	12М ЦЦ	Потенциал роста	Рекомендация
<b>Инфраструктура</b>											
КазТрансОйл	KZTO KZ	KZT	778	10.00%	906.50	0.31%	-7.06%	-12.49%	1,300	43%	Покупать
KEGOC	KEGC KZ	KZT	960	10.00%	1,655.30	0.93%	3.01%	1.93%	1,337	-19%	Продавать
<b>Металлургия</b>											
КазАтомПром	KAP KZ	KZT	3,216	18.70%	5,415.0	2.17%	9.42%	3.78%	6,205	15%	Покупать
КазАтомПром	KAP LI	USD	3,216	18.70%	12.4	-4.62%	-4.98%	-4.62%	13.79	11%	Покупать
Cameco	CCJ US	USD	3,182	99.82%	8.0	3.74%	-7.27%	-9.66%	-	-	Пересмотр
Cameco	CCO CN	CAD	3,182	99.82%	11.4	3.64%	-1.81%	-1.30%	-	-	Пересмотр
Polymetal	POLY LN	GBp	7,971	64.21%	1,371.0	3.63%	8.29%	14.73%	1,388	1%	Покупать
Centerra Gold	CG CN	CAD	2,267	73.45%	8.8	0.46%	-3.61%	-14.62%	-	-	Пересмотр
Kaz Minerals	KAZ LN	GBp	2,041	61.30%	339.3	5.11%	-19.83%	-36.15%	-	-	Пересмотр
Kaz Minerals	GB_KZMS	KZT	2,041	61.30%	1,936.1	-1.72%	-13.95%	-26.38%	-	-	Пересмотр
<b>Нефть и Газ</b>											
Лукойл	LKOH RM	RUB	44,316	61.60%	5,050.0	8.03%	-12.66%	-18.14%	-	-	Пересмотр
Лукойл	LKOD LI	USD	44,316	61.60%	64.0	8.22%	-27.27%	-35.51%	-	-	Пересмотр
Газпром Нефть	GAZ LI	USD	19,107	7.33%	20.2	4.95%	-34.15%	-39.85%	-	-	Пересмотр
Газпром Нефть	SIBN RX	RUB	19,107	7.33%	315.5	4.92%	-22.51%	-24.91%	-	-	Пересмотр
Chevron Corporation	CVX US	USD	143,054	99.97%	76.1	11.03%	-19.36%	-36.84%	-	-	Пересмотр
<b>Другие отрасли</b>											
Kcell	KCEL LI	USD	1,196	25.00%	5.98	0.00%	0.00%	0.0%	5.21	-13%	Держать
Kcell	Kcel KZ	KZT	1,196	25.00%	2,547.94	0.00%	10.78%	9.35%	2,346	-8%	Держать
Аэрофлот	AFLT RX	RUB	2,010	48.71%	68.80	1.18%	-26.68%	-33.53%	-	-	Пересмотр
Казахтелеком	KZTK	KZT	676	23.00%	26,500.00	-1.85%	5.54%	-2.21%	30,130	14%	Покупать
Казахтелеком прив.	KZTKp.KZ	KZT	676	100.00%	15,903.00	2.93%	16.9%	16.93%	13,525	-15%	Покупать

## Рекомендации Halyk Finance (Облигации)

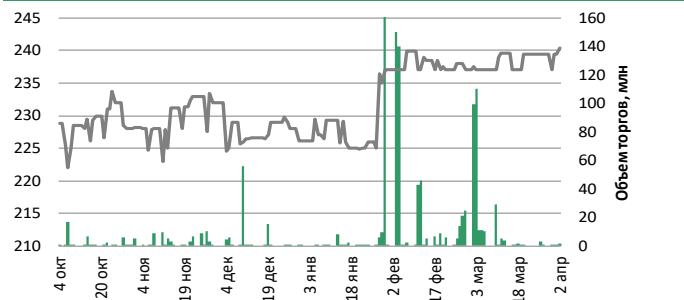
Компания	Тикер	Валюта	Купон, %	Дата		Котировки		Доход-ть, %	Рекомендация
				Выпуска	Погашения	Покупка	Продажа		
<b>Банки</b>									
ForteBank	TEBNe1	USD	14.00	6/30/2010	6/30/2022	117.27	118.72	5.02	Покупать
Sberbank	SBERb9	KZT	6.40	9/25/2013	9/25/2020	97.90	98.80	2.60	Покупать
Tinkoff Bank	AKBHC	USD	9.25	6/15/2017	бессроч	87.46	89.09	9.24	Покупать
Узпромстройбанк	SQBN	USD	5.75	12/2/2019	12/2/2024	79.79	89.27	8.59	Покупать
БЦК	CCBNe3	USD	7.48	3/3/2006	бессроч	81.45	85.05	8.82	Держать
АТФ	ATFBe7	USD	9.25	11/10/2006	бессроч	90.92	92.00	9.27	Держать
Bank of Georgia	GEBGG 6	USD	6.00	7/26/2016	7/26/2023	103.71	105.04	4.35	Покупать
Bank of Georgia	GEBGG 11	USD	11.13	3/28/2019	бессроч	97.85	99.55	9.89	Покупать
TBC Bank	TBCBGE	USD	5.75	6/19/2019	6/19/2024	99.51	102.06	5.19	Покупать
TBC Bank	TBCBGE	USD	10.78	7/3/2019	бессроч	92.37	96.48	10.81	Покупать
Евразийский Банк	EUBNb13	KZT	9.00	1/10/2014	1/10/2024	83.14	88.33	13.01	Покупать
Kaspi Bank	CSBNb17	KZT	9.70	1/27/2015	1/27/2023	94.60	99.25	10.00	Покупать
БРК	BRKZe4	USD	6.00	3/23/2006	3/23/2026	107.24	108.92	4.29	Покупать
БРК	BRKZe7	USD	4.13	12/10/2012	12/10/2022	97.21	98.18	4.81	Покупать
БРК	BRKZe9	KZT	8.95	5/4/2018	5/4/2023	94.50	95.72	10.61	Покупать
<b>Сырьевой сектор</b>									
КазМунайГаз	KMGZe12	USD	5.75	4/19/2017	4/19/2047	98.54	100.01	5.67	Покупать
КазМунайГаз	KMGZe14	USD	5.38	4/24/2018	4/24/2030	98.24	99.50	5.25	Покупать
КазМунайГаз	KMGZe15	USD	6.38	4/24/2018	10/24/2048	98.95	99.79	6.32	Покупать
КазТрансГаз	KZTGe1	USD	4.38	9/26/2017	9/26/2027	89.88	93.47	5.30	Покупать
Petrobras	PETBRA	USD	6.88	10/30/2009	1/20/2040	95.29	97.15	7.15	Покупать
Petrobras	PETBRA	USD	6.75	1/27/2011	1/27/2041	94.95	96.79	7.04	Покупать
Petrobras	PETBRA	USD	5.63	5/20/2013	5/20/2043	88.34	91.16	6.36	Покупать
Petrobras	PETBRA	USD	7.25	3/17/2014	3/17/2044	97.83	99.37	7.31	Покупать
Petrobras	PETBRA	USD	6.90	3/19/2019	3/19/2049	93.84	95.79	7.25	Покупать
Alcoa Corp	AA	USD	6.75	9/27/2016	9/30/2024	96.65	96.92	7.57	Покупать
Alcoa Corp	AA	USD	7.00	9/27/2016	9/30/2026	94.02	95.68	7.86	Покупать
Alcoa Corp	AA	USD	6.13	5/17/2018	5/15/2028	91.50	92.10	7.44	Покупать
<b>Сельское хозяйство</b>									
КазАгроФинанс	KAFIb6	KZT	15.00	11/14/2016	11/14/2021	100.93	103.81	12.28	Покупать
<b>Другие отрасли</b>									
КТЖ	TMJLe1	USD	6.95	7/10/2012	7/10/2042	102.56	105.05	6.52	Покупать
КТЖ Финанс	TMJLe5	RUB	8.75	6/13/2017	6/7/2022	100.09	102.73	7.50	Покупать
Исткомтранс	ECTRe1	USD	8.00	4/22/2013	4/22/2022	95.00	96.17	10.12	Покупать

Источник: Bloomberg, Halyk Finance

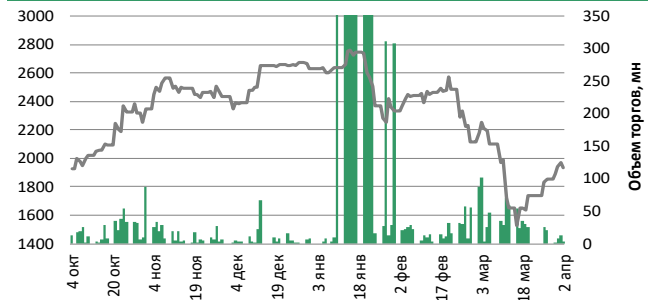
## Индекс KASE

Компания	Тикер	Своб. обрац., %	МММ-ДД		Изменение за период, %			Средне дневной объем, млн. тенге	Рын. кап, KZT млн
			Цена закрытия, тенге	Объем торгов, млн. тенге	1Д	1М	С нач. года		
БанкЦентрКредит	CCBN	41.7%	240	1.22	0.5%	1.5%	6.3%	10.6	37,451
KAZ Minerals PLC	GB_KZMS	61.3%	1,936	3.48	-1.7%	-13.9%	-26.4%	289.5	1,242,518
Народный Банк	HSBK	35.5%	103	27.36	-1.9%	-29.8%	-21.4%	15.0	1,539,780
Кселл	Kcel KZ	25.0%	2,548	141.30	0.0%	10.8%	9.4%	143.9	466,000
KEGOC	KEGC KZ	10.0%	1,655	0.53	0.9%	3.0%	1.9%	17.8	422,238
Казахтелеком	KZTK	23.0%	26,500	4.69	-1.9%	5.5%	-2.2%	15.1	306,639
Казатомпром	KZAP	18.7%	5,415	1.37	2.2%	9.4%	3.8%	15.2	1,353,323
КазТрансОйл	KZTO	10.0%	907	18.78	0.3%	-7.1%	-12.5%	11.3	398,436

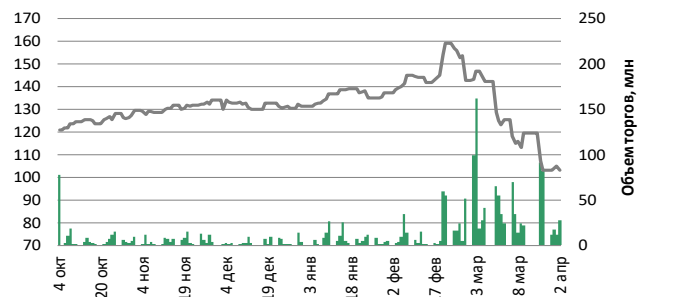
### Банк ЦентрКредит



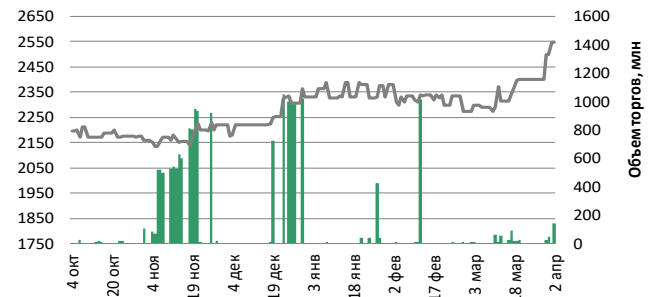
### Kaz Minerals



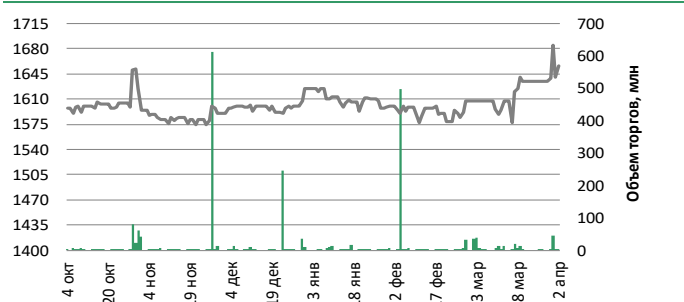
### Народный Банк



### Кселл



### KEGOC



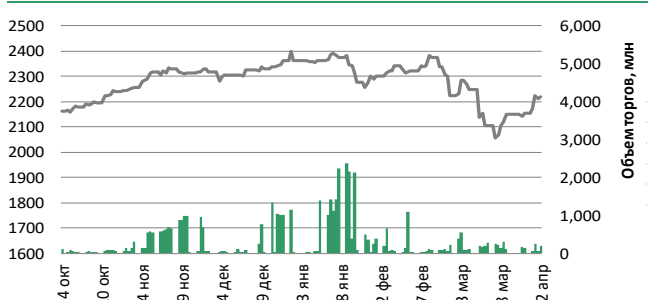
### Казахтелеком



### КазТрансОйл



### Индекс KASE



\*Объем торгов по индексу KASE показан как сумма объемов торгов по каждой акции индекса.

Источник: Bloomberg

## Обменные курсы

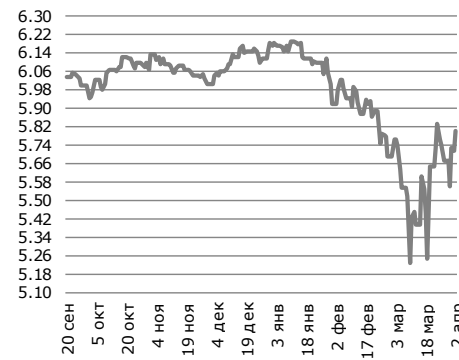
**USD/KZT**

**447.60** -0.92 (-0.21%) д/д  
с нач. года 65.01 (16.99%)



**RUB/KZT**

**5.80** 0.087 (1.52%) д/д  
с нач. года -0.38 (-6.13%)



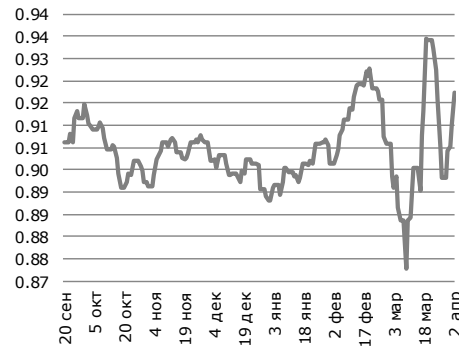
**USD/RUB**

**77.73** 0 (0%) д/д  
с нач. года 15.74 (25.57%)



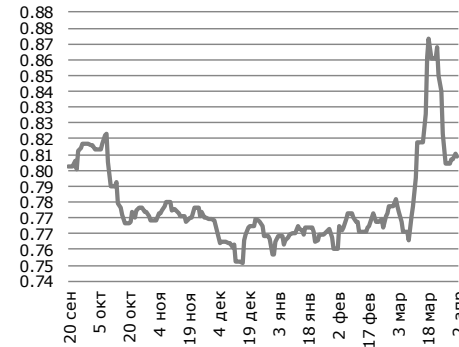
**USD/EUR**

**0.92** 0.0088 (0.96%) д/д  
с нач. года 0.03 (3.26%)



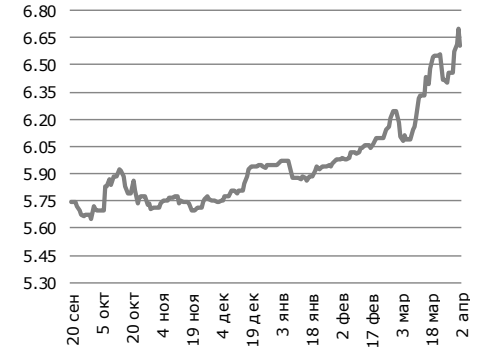
**USD/GBP**

**0.81** -0.002 (-0.23%) д/д  
с нач. года 0.05 (6.95%)



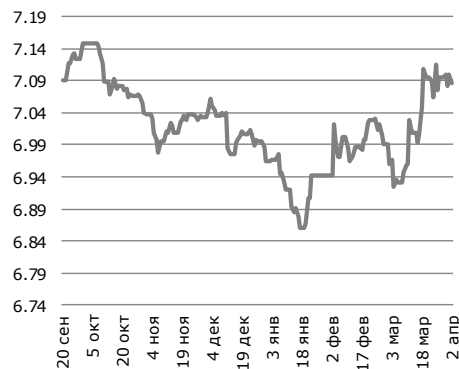
**USD/TRY**

**6.61** -0.097 (-1.44%) д/д  
с нач. года 0.65 (11%)



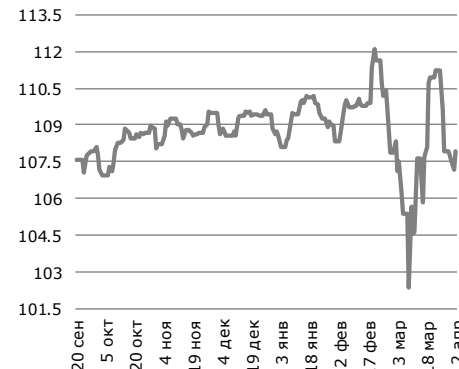
**USD/CNY**

**7.09** -0.014 (-0.2%) д/д  
с нач. года 0.123 (1.76%)



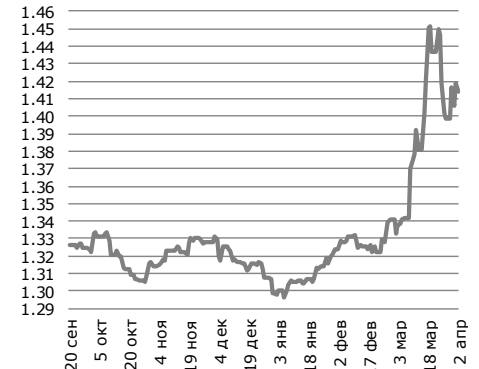
**USD/JPY**

**107.91** 0.74 (0.69%) д/д  
с нач. года -0.7 (-0.64%)



**USD/CAD**

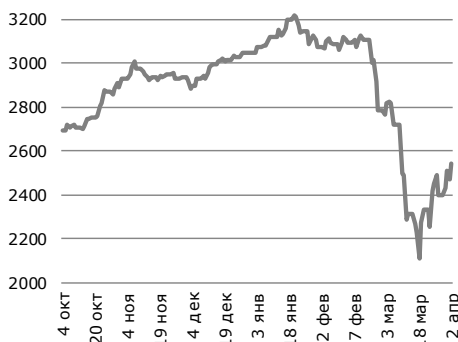
**1.41** -0.0053 (-0.37%) д/д  
с нач. года 0.11 (8.84%)



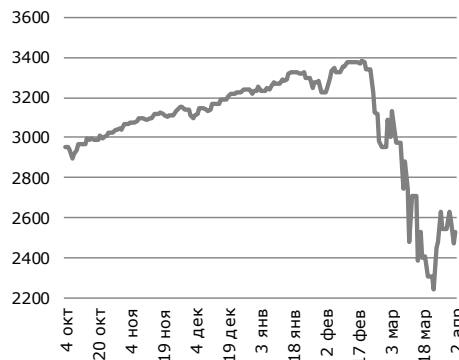
Источник: IRIS, Bloomberg

## Мировые индексы

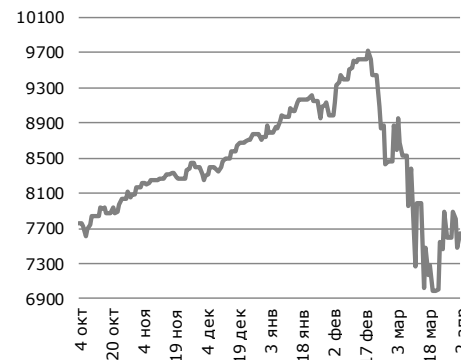
**MMVB (Россия)** ▲  
**2,546** 72.34 (2.92%) д/д  
с нач. года -499.9 (-16.41%)



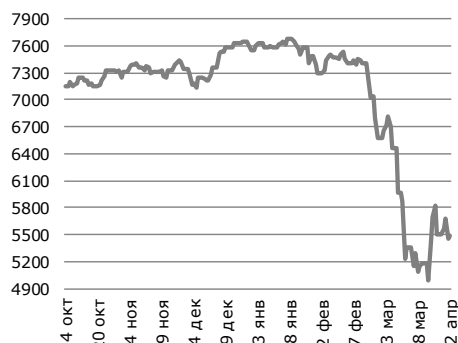
**S&P 500 (Америка)** ▲  
**2,527** 56.4 (2.28%) д/д  
с нач. года -703.9 (-21.79%)



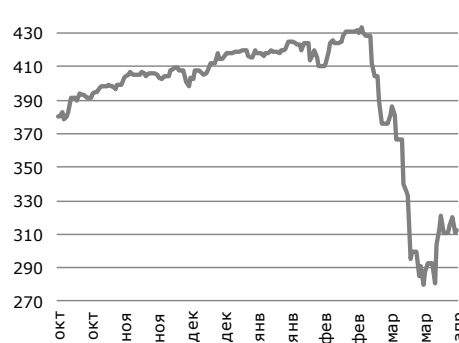
**Nasdaq (Америка)** ▲  
**7,636** 149.37 (2%) д/д  
с нач. года -1097.4 (-12.57%)



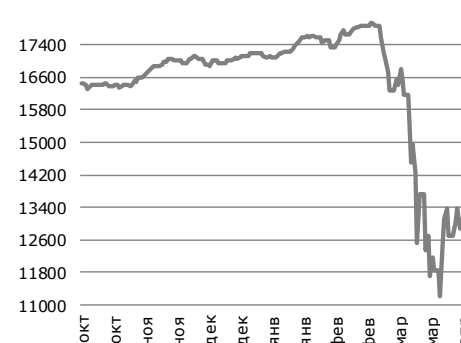
**FTSE 100 (Великобрит.)** ▲  
**5,480** 25.65 (0.47%) д/д  
с нач. года -2062.2 (-27.34%)



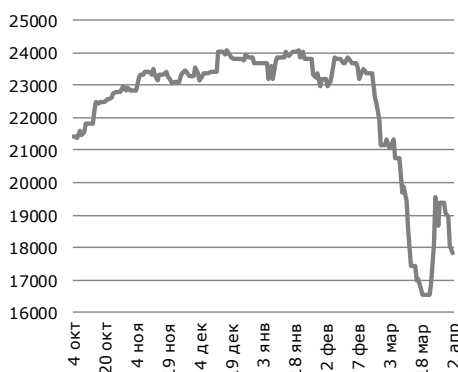
**Еuro 600 (Европа)** ▲  
**312** 1.31 (0.42%) д/д  
с нач. года -103.8 (-24.95%)



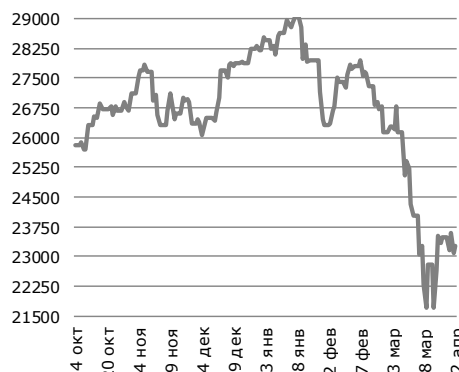
**S&P/TSX (Канада)** ▲  
**13,098** 221.47 (1.72%) д/д  
с нач. года -3965.6 (-23.24%)



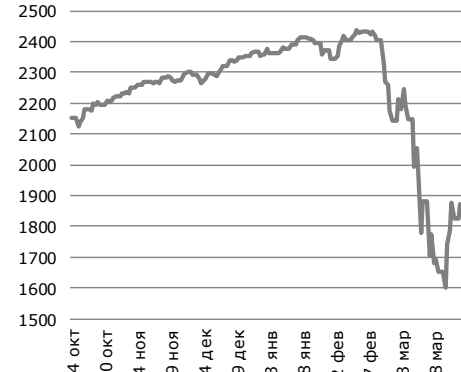
**Nikkei 225 (Япония)** ▲  
**17,819** -246.69 (-1.37%) д/д  
с нач. года -5837.9 (-24.68%)



**Hang Seng (Китай)** ▲  
**23,280** 194.27 (0.84%) д/д  
с нач. года -4910 (-17.42%)



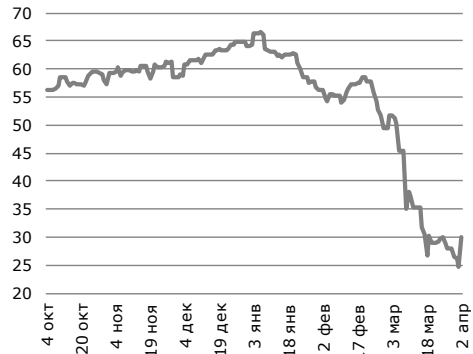
**MSCI World (Мир)** ▲  
**1,803** 21.8 (1.22%) д/д  
с нач. года -555.4 (-23.55%)



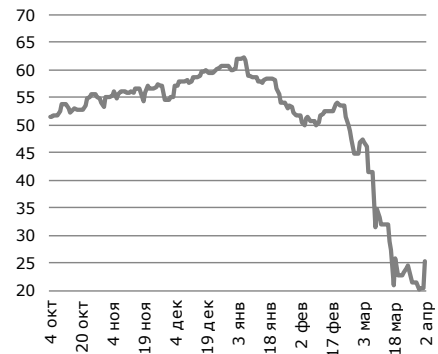
Источник: Bloomberg

## Сырьевые товары

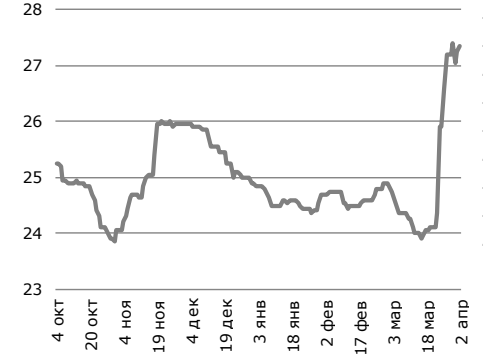
**Нефть Brent** ▲  
**29.9** 5.2 (21.02%) д/д  
с нач. года -36.1 (-54.64%)



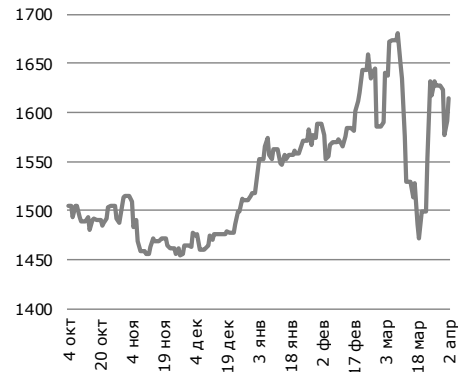
**Нефть WTI** ▲  
**25.3** 5.01 (24.67%) д/д  
с нач. года -34.7 (-57.78%)



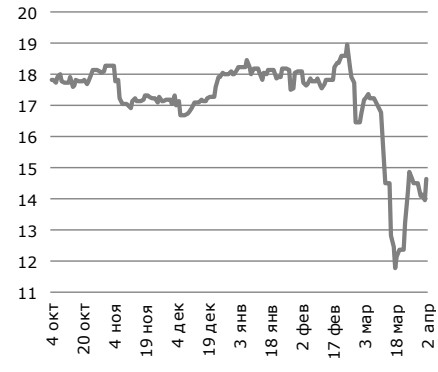
**Уран** ▲  
**27.4** 0.1 (0.37%) д/д  
с нач. года 2.45 (9.84%)



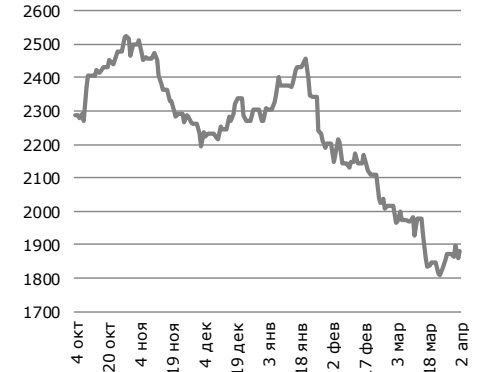
**Золото** ▲  
**1,614.0** 22.48 (1.41%) д/д  
с нач. года 96.7 (6.37%)



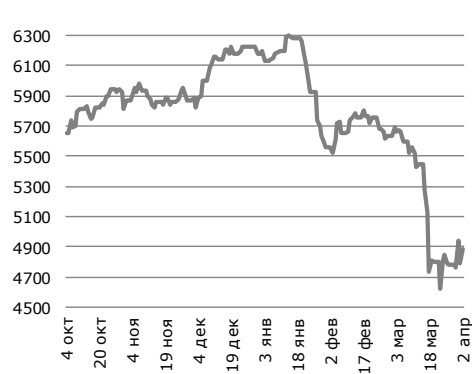
**Серебро** ▲  
**14.7** 0.67 (4.79%) д/д  
с нач. года -3.4 (-18.6%)



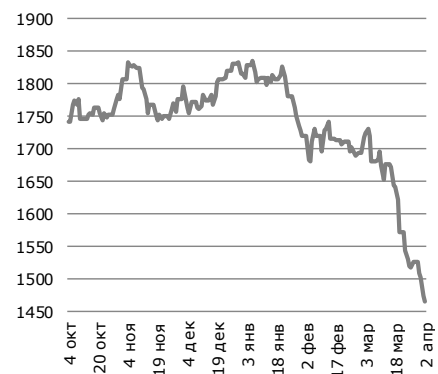
**Цинк** ▲  
**1,880.3** 19.25 (1.03%) д/д  
с нач. года -389.5 (-17.2%)



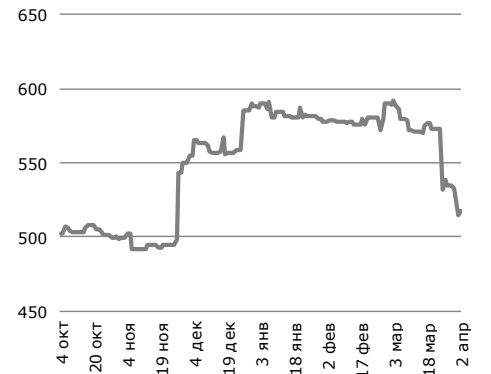
**Медь** ▲  
**4,884.5** 93.25 (1.95%) д/д  
с нач. года -1284 (-20.8%)



**Алюминий** ▼  
**1,463.5** -9.5 (-0.64%) д/д  
с нач. года -351 (-19.3%)



**Сталь** ▲  
**518.0** 3 (0.58%) д/д  
с нач. года -70 (-11.9%)



Источник: Bloomberg

© 2020 АО «Halyk Finance» (далее - HF), дочерняя организация АО «Народный банк Казахстана».

Настоящая публикация носит исключительно информационный характер и не является предложением или попыткой со стороны HF купить, продать или вступить в иную сделку в отношении каких-либо ценных бумаг и иных финансовых инструментов, на которые в настоящей публикации может содержаться ссылка, предоставить какие-либо инвестиционные рекомендации или услуги. Указанные предложения могут быть направлены исключительно в соответствии с требованиями применимого законодательства. Настоящая публикация основана на информации, которую мы считаем надежной, однако мы не утверждаем, что все приведенные сведения абсолютно точны. При этом, отмечаем, что прошлая доходность не является показателем доходности инвестиций в будущем. Мы не несем ответственности за использование клиентами информации, содержащейся в настоящей публикации, а также за сделки и операции с ценными бумагами и иными финансовыми инструментами, упоминающимися в ней. Мы не берем на себя обязательство регулярно обновлять информацию, которая содержится в настоящей публикации или исправлять возможные неточности. HF, его аффилированные и должностные лица, партнеры и сотрудники, в том числе лица, участвующие в подготовке и выпуске этого материала, оставляют за собой право участвовать в сделках в отношении упоминающихся в настоящей публикации ценных бумаг и иных финансовых инструментов. Также отмечаем, что на ценные бумаги и иные финансовые инструменты, рассматриваемые в настоящей публикации и номинированные в иностранной валюте, могут оказывать влияние обменные курсы валют. Изменение обменных курсов валют может вызвать снижение стоимости инвестиций в указанные активы. Следует иметь в виду, что инвестирование в Американские депозитарные расписки также подвержено риску изменения обменного курса валют, а инвестирование в казахстанские ценные бумаги и иные финансовые инструменты имеет значительный риск. В указанной связи, инвесторы до принятия решения об участии в сделках с ценными бумагами и иными финансовыми инструментами, рассматриваемыми в настоящей публикации, должны проводить собственное исследование относительно надежности эмитентов данных ценных бумаг и иных финансовых инструментов.

Настоящая информация не предназначена для публичного распространения и не может быть воспроизведена, передана или опубликована, целиком или по частям, без предварительного письменного разрешения АО «Halyk Finance».

© 2020, все права защищены.

## Департамент исследований

Станислав Чув	Директор
Асан Курманбеков	Макроэкономика
Дмитрий Шейкин	Макроэкономика
Жансая Кантаева	Долговые инструменты
Мадина Метеркулова	Долевые инструменты
Владислав Бенберин	Долевые инструменты

## E-mail

[s.chuyev@halykfinance.kz](mailto:s.chuyev@halykfinance.kz)  
[a.kurmanbekov@halykfinance.kz](mailto:a.kurmanbekov@halykfinance.kz)  
[d.sheikin@halykfinance.kz](mailto:d.sheikin@halykfinance.kz)  
[zh.kantayeva@halykfinance.kz](mailto:zh.kantayeva@halykfinance.kz)  
[m.meterkulova@halykfinance.kz](mailto:m.meterkulova@halykfinance.kz)  
[v.benberin@halykfinance.kz](mailto:v.benberin@halykfinance.kz)

## Департамент продаж

Мария Пан	Директор
Айжана Молдахметова	Институциональные инвесторы
Асель Байжанова	Институциональные инвесторы
Жанна Нуралина	Розничные инвесторы
Шынар Жаканова	Розничные инвесторы
Алия Абдумажитова	Розничные инвесторы
Алия Мухаметжанова	Розничные инвесторы

## E-mail

[m.pan@halykfinance.kz](mailto:m.pan@halykfinance.kz)  
[a.moldakhmetova@halykfinance.kz](mailto:a.moldakhmetova@halykfinance.kz)  
[a.baizhanova@halykfinance.kz](mailto:a.baizhanova@halykfinance.kz)  
[zh.nuralina@halykfinance.kz](mailto:zh.nuralina@halykfinance.kz)  
[sh.zhakanova@halykfinance.kz](mailto:sh.zhakanova@halykfinance.kz)  
[a.abdumazhitova@halykfinance.kz](mailto:a.abdumazhitova@halykfinance.kz)  
[a.mukhametzhanova@halykfinance.kz](mailto:a.mukhametzhanova@halykfinance.kz)

## Адрес:

Halyk Finance  
пр. Абая, 109 «В», 5 этаж  
A05A1B4, Алматы, Республика Казахстан  
Тел. +7 727 357 31 77  
[www.halykfinance.kz](http://www.halykfinance.kz)

## Bloomberg

HLFN

## Thomson Reuters

Halyk Finance

## Factset

Halyk Finance

## Capital IQ

Halyk Finance