

- [Комментарии Halyk Finance](#)
- [Рекомендации Halyk Finance \(Акции\)](#)
- [Рекомендации Halyk Finance \(Облигации\)](#)
- [Индекс KASE](#)
- [Обменные курсы](#)
- [Мировые индексы](#)
- [Сырьевые товары](#)

## Ежедневный обзор рынка

### Комментарии Halyk Finance

**S&P подтвердило рейтинг Казахстана на уровне BBB-**

**Fitch подтвердило рейтинг НК Казмунайгаз на уровне BBB- со стабильным прогнозом**

### Международный рынок

Американские фондовые индексы упали более чем на 3%, прервав трехдневный рост на фоне опасений по поводу быстрого распространения коронавируса COVID-19 в США.

Индекс «голубых фишек» S&P500 упал на 3.37% до 2541п. (-21.3% с нач. года).

### Казахстан

В пятницу национальная валюта укрепилась по отношению к доллару США на 0.2 тенге до уровня 445.84 тенге (ослабление на 16.6% с нач. года).

Казахстанский рынок акций продемонстрировал нисходящую динамику: индекс KASE снизился на 0.3% и составил 2155.58п. (-8.8% с нач. года).

Наибольшее снижение за день показали акции Народного Банка, уменьшившись на 3.7% (-21.4% с нач. года).

Наибольший рост продемонстрировали акции КазТрансОйл, увеличившись на 3.6% (-17% с нач. года).

### Сырьевые товары

Стоимость марки нефти Brent упала на 5.4% до USD24.9 за баррель (-62.2% с нач. года), так как сокращение мирового спроса, вызванное коронавирусом, перевесило усилия по стимулированию со стороны правительств разных стран. Из важной макростатистики, были опубликованы данные по буровой активности в США. Согласно данным Baker Hughes, число активных буровых установок в США на прошлой неделе сократилось на 44 единицы до 728 единиц,

Золото подешевело на 0.2% (+7.3% с нач. года), цена на медь снизилась на 0.2% (-22.4% с нач. года), а стоимость урана поднялась на 2.3% (+9.2% с нач. года).

## Ключевые показатели

Индексы	27 мар	1Д %	1М, %	С нач. года, %
KASE	2 156	-0.27%	-6.5%	-8.8%
FTSE	5 510	-5.25%	-21.8%	-26.9%
S&P 500	2 541	-3.37%	-18.4%	-21.3%
NASDAQ	7 588	-3.91%	-14.5%	-13.1%
MSCI World	1 827	-2.58%	-19.1%	-22.5%
MMBE	2 401	-3.57%	-20.4%	-21.2%
Обменные курсы	27 мар	1Д %	1М, %	С нач. года, %
USDKZT	445.84	-0.05%	17.74%	16.5%
USDRUB	77.73	-1.26%	18.7%	25.6%
USDEUR	0.90	-0.93%	-2.3%	0.7%
USDGBP	0.80	-1.99%	3.6%	6.4%
USDCNY	7.10	0.30%	1.0%	1.9%
Индекс USD	98.37	-0.99%	-0.6%	2.1%
Ставки дох-ти	27 мар	1Д п.п.	1М, п.п.	С нач. года, п.п.
TONIA (1дн. Рено)	13.32	-0.13	3.08	3.27
LIBOR USD 3М	1.45	0.08	-0.16	-0.46
10 лет. США	0.67	-0.17	-0.66	-1.24
10 лет. СК	0.37	-0.03	-0.14	-0.46
10 лет. еврозона	-0.47	-0.11	0.03	-0.29
Товары	27 мар	1Д %	1М, %	С нач. года, %
Нефть (Brent)	24.93	-5.35%	-52.8%	-62.2%
Золото	1628.16	-0.19%	-0.8%	7.3%
Медь	4784.50	-0.21%	-15.5%	-22.4%
Уран	27.20	2.26%	9.7%	9.2%

## **Комментарии Halyk Finance**

### **S&P подтвердило рейтинг Казахстана на уровне BBB-**

*Стабильный прогноз агентства обусловлен тем, что «в ближайшие два года показатели внешнеэкономической и бюджетной сферы будут оставаться сильными». Также ожидается сохранение преемственности курса политики, проводимой новым руководителем страны.*

[Полная версия](#)

### **Fitch подтвердило рейтинг НК Казмунайгаз на уровне BBB- со стабильным прогнозом**

*27 марта 2020 г. агентство Fitch подтвердило долгосрочный кредитный рейтинг НК Казмунайгаз на уровне BBB- со стабильным прогнозом. Данное решение связано с погашением долга в 2019 г., которое привело к значительному снижению валового левириджа по денежным средствам от операционной деятельности (FFO), и с хорошими операционными результатами.*

[Полная версия](#)

## Рекомендации Halyk Finance (Акции)

Наименование	Тикер	Валюта	Рын. кап. Млн \$	Free float, %	Послед. цена	1Д, %	1М, %	С начала года, %	12М ЦЦ	Потенциал роста	Рекомендация
<b>Инфраструктура</b>											
КазТрансОйл	KZTO KZ	KZT	741	10.00%	860.00	3.61%	-14.94%	-16.98%	1,300	51%	Покупать
KEGOC	KEGC KZ	KZT	953	10.00%	1,635.00	0.00%	3.15%	0.68%	1,337	-18%	Продавать
<b>Металлургия</b>											
КазАтомПром	KAP KZ	KZT	3,112	18.70%	5,306.1	2.45%	6.12%	1.69%	6,205	17%	Покупать
КазАтомПром	KAP LI	USD	3,112	18.70%	12.0	0.84%	-5.51%	-7.69%	13.79	15%	Покупать
Самесо	CCJ US	USD	2,739	99.82%	6.9	4.22%	-18.78%	-22.25%	-	-	Пересмотр
Самесо	CCO CN	CAD	2,739	99.82%	9.7	3.76%	-14.90%	-16.38%	-	-	Пересмотр
Polymetal	POLY LN	GBP	7,584	64.21%	1,299.5	-0.46%	-0.69%	8.74%	1,388	7%	Покупать
Centerra Gold	CG CN	CAD	2,267	73.45%	8.8	-6.77%	-14.38%	-14.71%	-	-	Пересмотр
Kaz Minerals	KAZ LN	GBP	1,962	61.30%	339.5	-8.29%	-22.29%	-36.11%	-	-	Пересмотр
Kaz Minerals	GB_KZMS	KZT	1,962	61.30%	1,853.0	1.26%	-16.68%	-29.54%	-	-	Пересмотр
<b>Нефть и Газ</b>											
Лукойл	LKOH RM	RUB	39,105	61.60%	4,430.0	-5.74%	-29.19%	-28.19%	-	-	Пересмотр
Лукойл	LKOD LI	USD	39,105	61.60%	56.4	-8.08%	-40.88%	-43.09%	-	-	Пересмотр
Газпром Нефть	GAZ LI	USD	17,543	7.33%	18.5	-4.64%	-46.06%	-44.78%	-	-	Пересмотр
Газпром Нефть	SIBN RX	RUB	17,543	7.33%	290.0	-2.59%	-33.99%	-30.98%	-	-	Пересмотр
Chevron Corporation	CVX US	USD	129,260	99.97%	68.8	-9.95%	-29.84%	-42.93%	-	-	Пересмотр
<b>Другие отрасли</b>											
Kcell	KCEL LI	USD	1,196	25.00%	5.98	0.00%	0.00%	0.0%	5.21	-13%	Держать
Kcell	Kcel KZ	KZT	1,196	25.00%	2,400.00	0.00%	2.70%	3.00%	2,346	-2%	Держать
Аэрофлот	AFLT RX	RUB	2,010	48.71%	66.78	-5.41%	-38.29%	-35.48%	-	-	Пересмотр
Казахтелеком	KZTK	KZT	672	23.00%	26,500.00	0.92%	7.04%	-2.21%	30,130	14%	Покупать
Казахтелеком прив.	KZTKp.KZ	KZT	672	100.00%	13,388.97	2.99%	-1.6%	-1.55%	13,525	1%	Покупать

## Рекомендации Halyk Finance (Облигации)

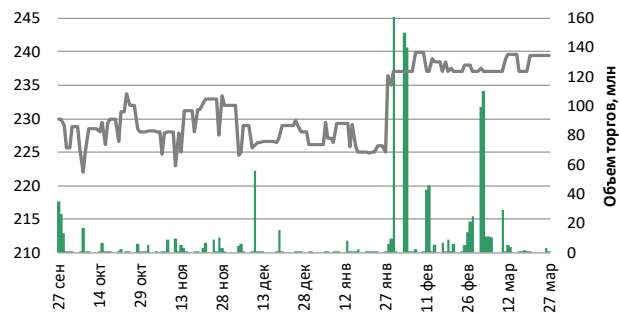
Компания	Тикер	Валюта	Купон, %	Дата		Котировки		Доход-ть, %	Рекомендация
				Выпуска	Погашения	Покупка	Продажа		
<b>Банки</b>									
ForteBank	TEBNe1	USD	14.00	6/30/2010	6/30/2022	117.31	118.41	5.21	Покупать
Sberbank	SBERb9	KZT	6.40	9/25/2013	9/25/2020	97.84	98.77	2.58	Покупать
Tinkoff Bank	AKBHC	USD	9.25	6/15/2017	бессроч	87.95	88.59	9.32	Покупать
Узпромстройбанк	SQBN	USD	5.75	12/2/2019	12/2/2024	91.90	97.14	6.47	Покупать
БЦК	CSBNe3	USD	7.48	3/3/2006	бессроч	81.45	85.05	8.79	Держать
АТФ	ATFBe7	USD	9.25	11/10/2006	бессроч	91.34	92.42	9.10	Держать
Bank of Georgia	GEBGG 6	USD	6.00	7/26/2016	7/26/2023	103.73	105.28	4.28	Покупать
Bank of Georgia	GEBGG 11	USD	11.13	3/28/2019	бессроч	96.21	98.83	9.98	Покупать
TBC Bank	TBCBGE	USD	5.75	6/19/2019	6/19/2024	98.95	101.91	5.24	Покупать
TBC Bank	TBCBGE	USD	10.78	7/3/2019	бессроч	95.11	99.86	10.43	Покупать
Евразийский Банк	EUBNb13	KZT	9.00	1/10/2014	1/10/2024	83.09	88.30	13.01	Покупать
Kaspi Bank	CSBNb17	KZT	9.70	1/27/2015	1/27/2023	94.58	99.25	10.00	Покупать
БРК	BRKZe4	USD	6.00	3/23/2006	3/23/2026	107.31	108.83	4.31	Покупать
БРК	BRKZe7	USD	4.13	12/10/2012	12/10/2022	97.99	98.50	4.72	Покупать
БРК	BRKZe9	KZT	8.95	5/4/2018	5/4/2023	94.74	95.71	10.60	Покупать
<b>Сырьевой сектор</b>									
КазМунайГаз	KMGZe12	USD	5.75	4/19/2017	4/19/2047	99.84	101.47	5.64	Покупать
КазМунайГаз	KMGZe14	USD	5.38	4/24/2018	4/24/2030	98.22	99.88	5.39	Покупать
КазМунайГаз	KMGZe15	USD	6.38	4/24/2018	10/24/2048	101.26	102.18	6.21	Покупать
КазТрансГаз	KZTGe1	USD	4.38	9/26/2017	9/26/2027	89.87	90.88	5.90	Покупать
Petrobras	PETBRA	USD	6.88	10/30/2009	1/20/2040	97.63	100.97	6.78	Покупать
Petrobras	PETBRA	USD	6.75	1/27/2011	1/27/2041	96.33	100.01	6.75	Покупать
Petrobras	PETBRA	USD	5.63	5/20/2013	5/20/2043	91.85	93.44	6.16	Покупать
Petrobras	PETBRA	USD	7.25	3/17/2014	3/17/2044	99.83	101.84	7.09	Покупать
Petrobras	PETBRA	USD	6.90	3/19/2019	3/19/2049	96.67	99.23	6.96	Покупать
Alcoa Corp	AA	USD	6.75	9/27/2016	9/30/2024	101.14	102.70	8.23	Покупать
Alcoa Corp	AA	USD	7.00	9/27/2016	9/30/2026	89.46	89.67	9.14	Покупать
Alcoa Corp	AA	USD	6.13	5/17/2018	5/15/2028	92.52	93.02	7.28	Покупать
<b>Сельское хозяйство</b>									
КазАгроФинанс	KAFIb6	KZT	15.00	11/14/2016	11/14/2021	100.94	103.84	12.29	Покупать
<b>Другие отрасли</b>									
КТЖ	TMJLe1	USD	6.95	7/10/2012	7/10/2042	102.75	104.34	6.58	Покупать
КТЖ Финанс	TMJLe5	RUB	8.75	6/13/2017	6/7/2022	101.49	103.00	7.37	Покупать
Исткомтранс	ECTRe1	USD	8.00	4/22/2013	4/22/2022	95.00	96.07	10.16	Покупать

Источник: Bloomberg, Halyk Finance

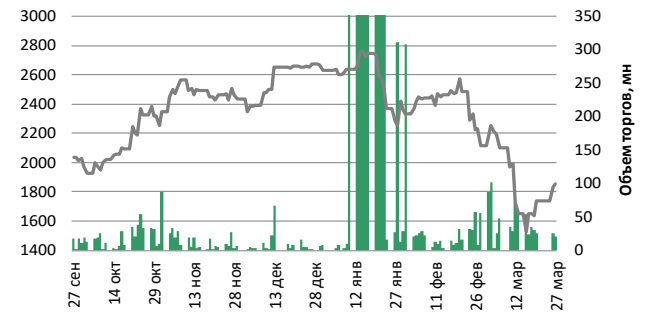
## Индекс KASE ©

Компания	Тикер	Своб. обрщ., %	МММ-ДД		Изменение за период, %			Средне дневной объем, млн. тенге	Рын. кап, KZT млн
			Цена закрытия, тенге	Объем торгов, млн. тенге	1Д	1М	С нач. года		
БанкЦентрКредит	CCBN	41.7%	237	0.04	0.0%	-0.4%	4.8%	11.2	37,451
KAZ Minerals PLC	GB_KZMS	61.3%	1,854	21.19	1.3%	-16.6%	-29.5%	299.1	1,242,518
Народный Банк	HSBK	35.5%	103	82.56	-3.7%	-32.4%	-21.4%	14.8	1,539,780
Кселл	Kcel KZ	25.0%	2,400	1.91	0.0%	2.7%	3.0%	144.9	466,000
KEGOC	KEGC KZ	10.0%	1,635	3.99	0.0%	3.2%	0.7%	17.5	422,238
Казахтелеком	KZTK	23.0%	26,500	13.83	2.5%	7.0%	-2.2%	14.4	306,639
Казатомпром	KZAP	18.7%	5,306	12.08	0.9%	6.1%	1.7%	14.1	1,353,323
КазТрансОйл	KZTO	10.0%	860	18.34	3.6%	-14.9%	-17.0%	10.9	398,436

### Банк ЦентрКредит



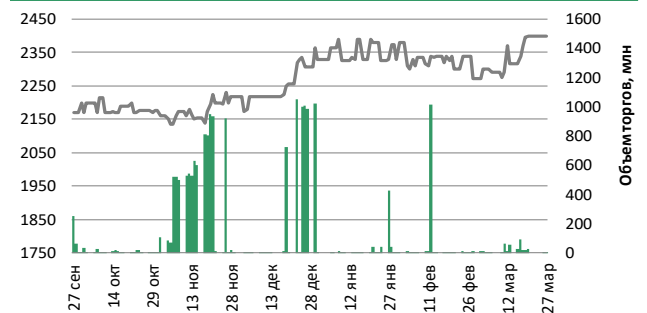
### Kaz Minerals



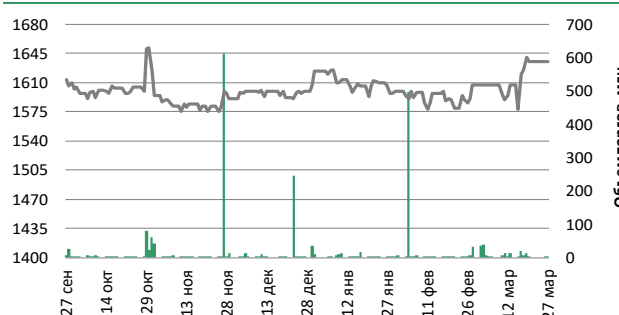
### Народный Банк



### Кселл



### KEGOC



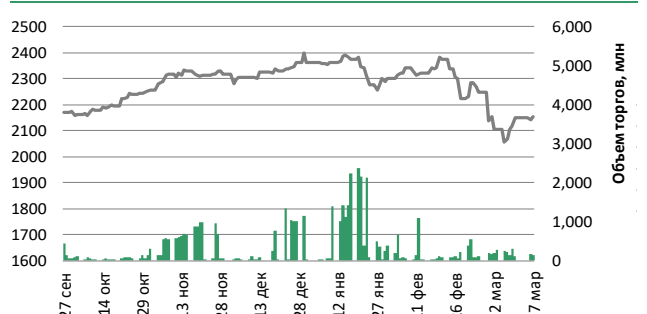
### Казахтелеком



### КазТрансОйл



### Индекс KASE



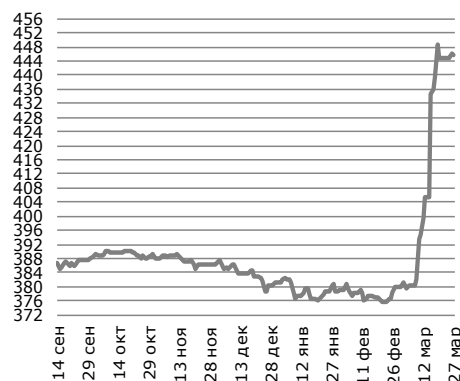
\*Объем торгов по индексу KASE показан как сумма объемов торгов по каждой акции индекса.

Источник: Bloomberg

## Обменные курсы

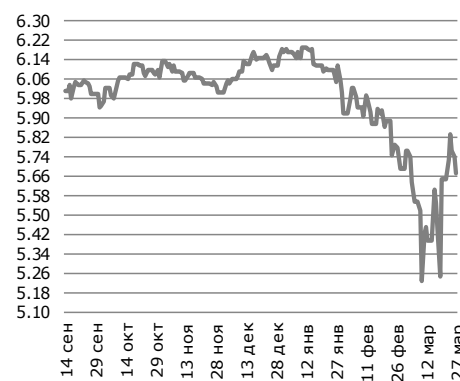
**USD/KZT**

**445.84** -0.22 (-0.05%) д/д  
с нач. года 63.25 (16.53%)



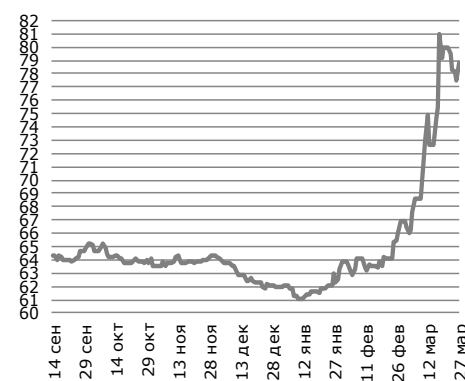
**RUB/KZT**

**5.67** -0.063 (-1.1%) д/д  
с нач. года -0.51 (-8.19%)



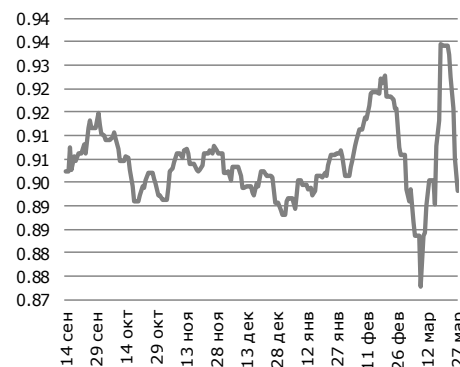
**USD/RUB**

**77.73** -0.99 (-1.26%) д/д  
с нач. года 15.74 (25.57%)



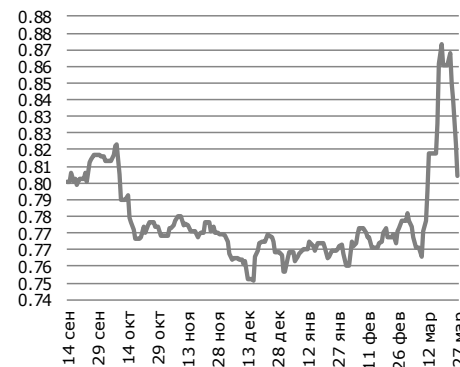
**USD/EUR**

**0.90** -0.0084 (-0.93%) д/д  
с нач. года 0.01 (0.68%)



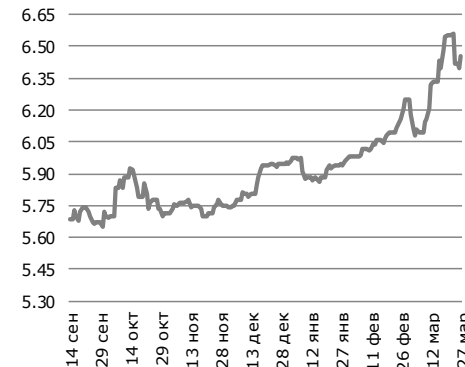
**USD/GBP**

**0.80** -0.016 (-1.99%) д/д  
с нач. года 0.05 (6.44%)



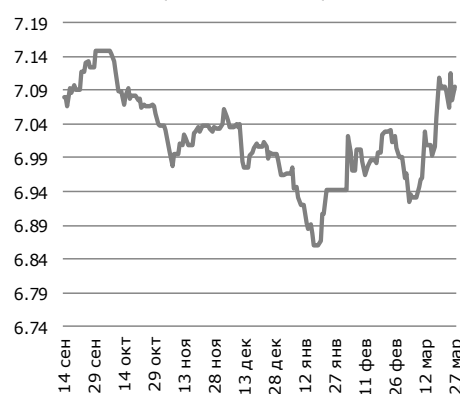
**USD/TRY**

**6.45** 0.056 (0.87%) д/д  
с нач. года 0.5 (8.45%)



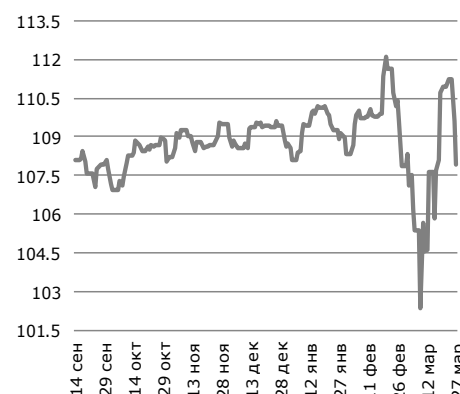
**USD/CNY**

**7.10** 0.021 (0.3%) д/д  
с нач. года 0.133 (1.91%)



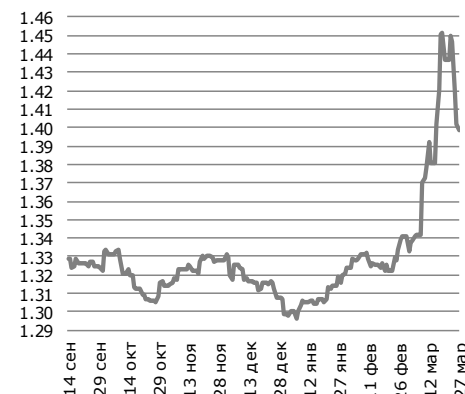
**USD/JPY**

**107.94** -1.64 (-1.5%) д/д  
с нач. года -0.67 (-0.62%)



**USD/CAD**

**1.40** -0.0035 (-0.25%) д/д  
с нач. года 0.1 (7.66%)

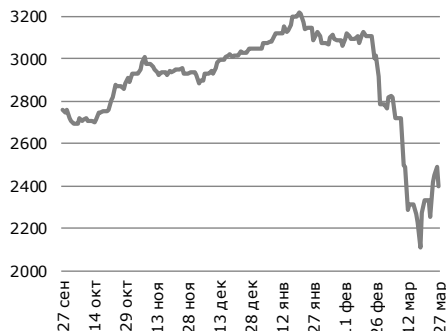


Источник: IRIS, Bloomberg

## Мировые индексы

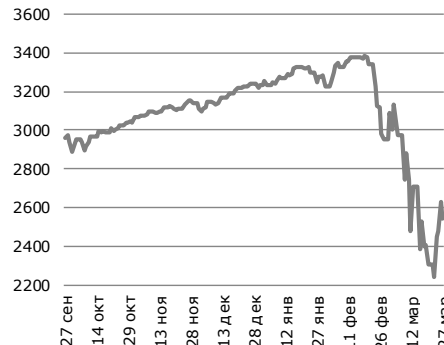
### ММВБ (Россия) ▼

**2,401** -88.86 (-3.57%) д/д  
с нач. года -644.8 (-21.17%)



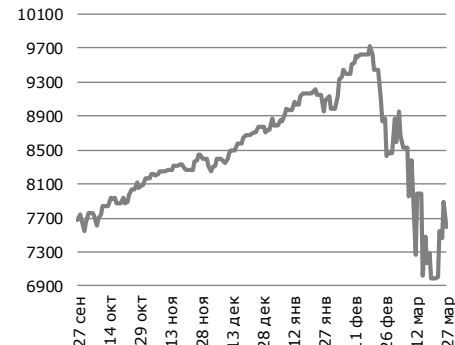
### S&P 500 (Америка) ▼

**2,541** -88.6 (-3.37%) д/д  
с нач. года -689.3 (-21.34%)



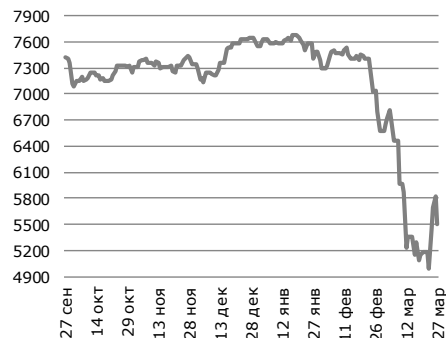
### Nasdaq (Америка) ▼

**7,588** -308.76 (-3.91%) д/д  
с нач. года -1144.7 (-13.11%)



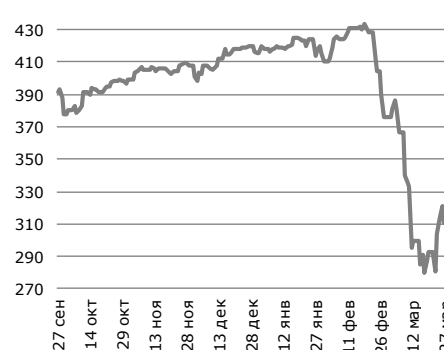
### FTSE 100 (Великобрит.) ▼

**5,510** -305.4 (-5.25%) д/д  
с нач. года -2032.1 (-26.94%)



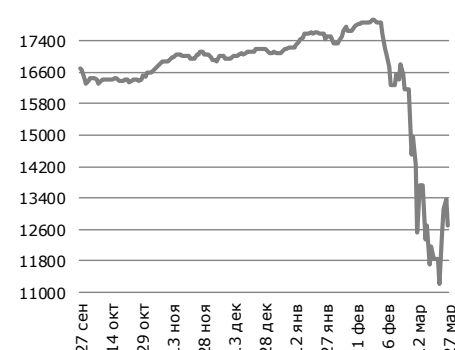
### Евро 600 (Европа) ▼

**311** -10.48 (-3.26%) д/д  
с нач. года -104.9 (-25.24%)



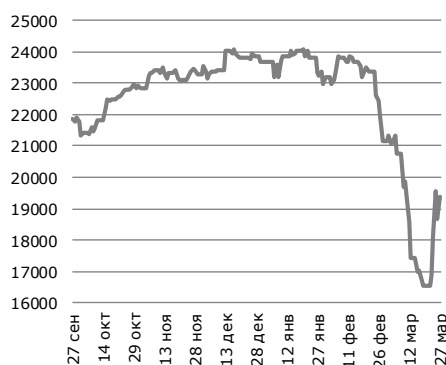
### S&P/TSX (Канада) ▼

**12,688** -683.43 (-5.11%) д/д  
с нач. года -4375.7 (-25.64%)



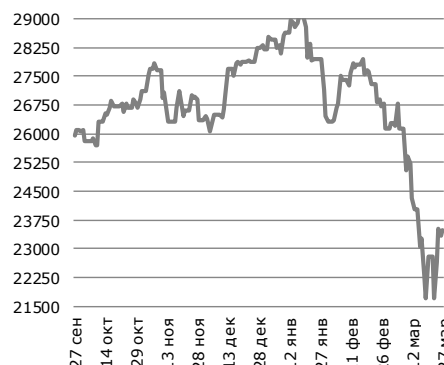
### Nikkei 225 (Япония) ▼

**19,389** 724.83 (3.88%) д/д  
с нач. года -4267.2 (-18.04%)



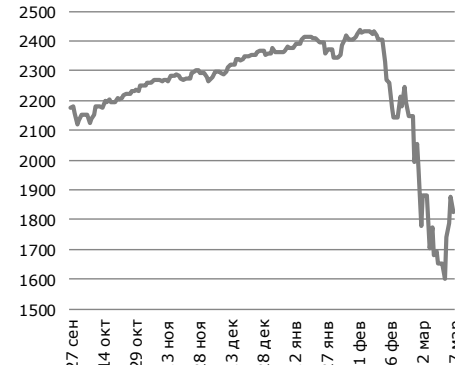
### Hang Seng (Китай) ▲

**23,484** 131.94 (0.56%) д/д  
с нач. года -4706 (-16.69%)



### MSCI World (Мир) ▼

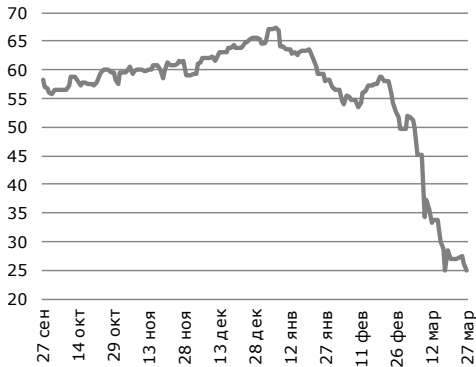
**1,827** -48.39 (-2.58%) д/д  
с нач. года -531.3 (-22.53%)



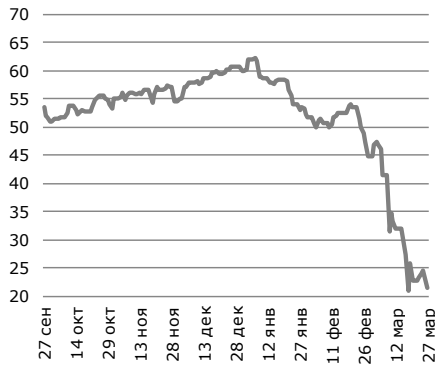
Источник: Bloomberg

## Сырьевые товары

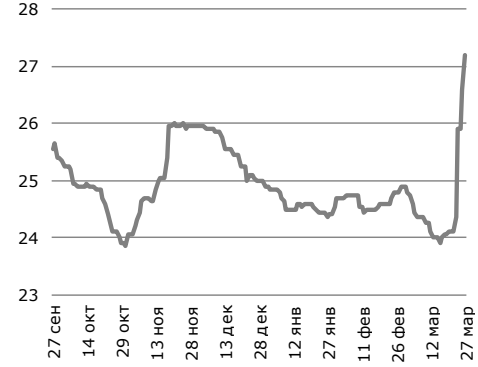
**Нефть Brent** ▼  
**24.9** -1.41 (-5.35%) д/д  
с нач. года -41.1 (-62.23%)



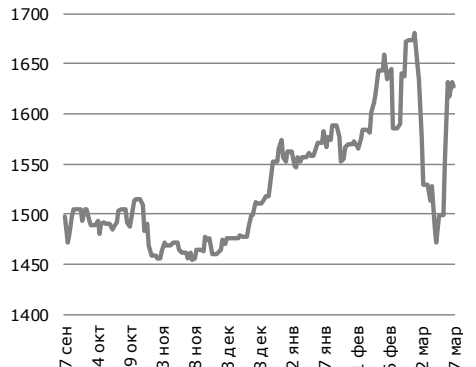
**Нефть WTI** ▼  
**21.5** -1.09 (-4.82%) д/д  
с нач. года -38.5 (-64.13%)



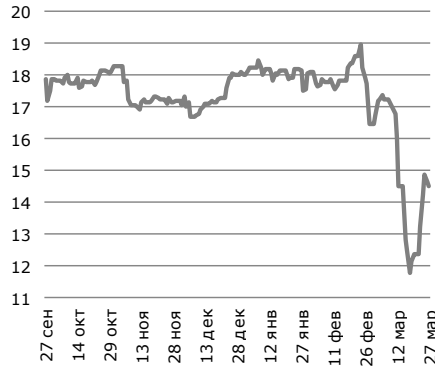
**Уран** ▼  
**27.2** 0.6 (2.26%) д/д  
с нач. года 2.3 (9.24%)



**Золото** ▼  
**1,628.2** -3.18 (-0.19%) д/д  
с нач. года 110.9 (7.31%)



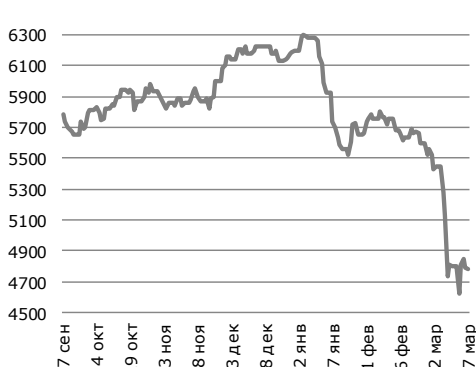
**Серебро** ▼  
**14.5** -0.14 (-0.97%) д/д  
с нач. года -3.5 (-19.3%)



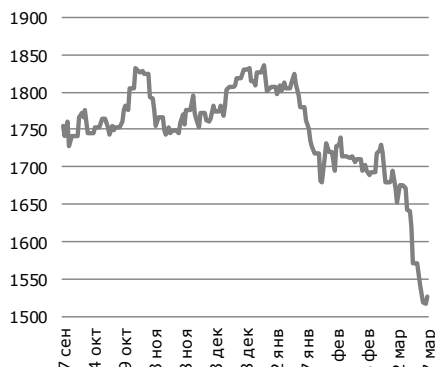
**Цинк** ▲  
**1,872.0** 18.25 (0.98%) д/д  
с нач. года -397.75 (-17.5%)



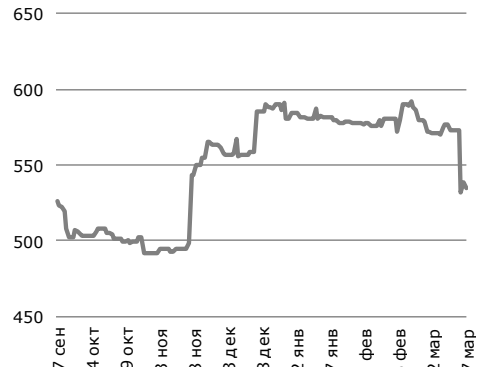
**Медь** ▼  
**4,784.5** -10.25 (-0.21%) д/д  
с нач. года -1384 (-22.4%)



**Алюминий** ▲  
**1,526.5** 9.5 (0.63%) д/д  
с нач. года -288 (-15.9%)



**Сталь** ▼  
**535.0** -4 (-0.74%) д/д  
с нач. года -53 (-9%)



Источник: Bloomberg

© 2020 АО «Halyk Finance» (далее - HF), дочерняя организация АО «Народный банк Казахстана».

Настоящая публикация носит исключительно информационный характер и не является предложением или попыткой со стороны HF купить, продать или вступить в иную сделку в отношении каких-либо ценных бумаг и иных финансовых инструментов, на которые в настоящей публикации может содержаться ссылка, предоставить какие-либо инвестиционные рекомендации или услуги. Указанные предложения могут быть направлены исключительно в соответствии с требованиями применимого законодательства. Настоящая публикация основана на информации, которую мы считаем надежной, однако мы не утверждаем, что все приведенные сведения абсолютно точны. При этом, отмечаем, что прошлая доходность не является показателем доходности инвестиций в будущем. Мы не несем ответственности за использование клиентами информации, содержащейся в настоящей публикации, а также за сделки и операции с ценными бумагами и иными финансовыми инструментами, упоминающимися в ней. Мы не берем на себя обязательство регулярно обновлять информацию, которая содержится в настоящей публикации или исправлять возможные неточности. HF, его аффилированные и должностные лица, партнеры и сотрудники, в том числе лица, участвующие в подготовке и выпуске этого материала, оставляют за собой право участвовать в сделках в отношении упоминающихся в настоящей публикации ценных бумаг и иных финансовых инструментов. Также отмечаем, что на ценные бумаги и иные финансовые инструменты, рассматриваемые в настоящей публикации и номинированные в иностранной валюте, могут оказывать влияние обменные курсы валют. Изменение обменных курсов валют может вызвать снижение стоимости инвестиций в указанные активы. Следует иметь в виду, что инвестирование в Американские депозитарные расписки также подвержено риску изменения обменного курса валют, а инвестирование в казахстанские ценные бумаги и иные финансовые инструменты имеет значительный риск. В указанной связи, инвесторы до принятия решения об участии в сделках с ценными бумагами и иными финансовыми инструментами, рассматриваемыми в настоящей публикации, должны проводить собственное исследование относительно надежности эмитентов данных ценных бумаг и иных финансовых инструментов.

Настоящая информация не предназначена для публичного распространения и не может быть воспроизведена, передана или опубликована, целиком или по частям, без предварительного письменного разрешения АО «Halyk Finance».

© 2020, все права защищены.

#### Департамент исследований

Станислав Чувев	Директор
Асан Курманбеков	Макроэкономика
Дмитрий Шейкин	Макроэкономика
Жансая Кантаева	Долговые инструменты
Мадина Метеркулова	Долевые инструменты
Владислав Бенберин	Долевые инструменты

#### E-mail

[s.chuyev@halykfinance.kz](mailto:s.chuyev@halykfinance.kz)  
[a.kurmanbekov@halykfinance.kz](mailto:a.kurmanbekov@halykfinance.kz)  
[d.sheikin@halykfinance.kz](mailto:d.sheikin@halykfinance.kz)  
[zh.kantayeva@halykfinance.kz](mailto:zh.kantayeva@halykfinance.kz)  
[m.meterkulova@halykfinance.kz](mailto:m.meterkulova@halykfinance.kz)  
[v.benberin@halykfinance.kz](mailto:v.benberin@halykfinance.kz)

#### Департамент продаж

Мария Пан	Директор
Айжана Молдахметова	Институциональные инвесторы
Асель Байжанова	Институциональные инвесторы
Жанна Нуралина	Розничные инвесторы
Шынар Жаканова	Розничные инвесторы
Алия Абдумажитова	Розничные инвесторы
Алия Мухаметжанова	Розничные инвесторы

#### E-mail

[m.pan@halykfinance.kz](mailto:m.pan@halykfinance.kz)  
[a.moldakhmetova@halykfinance.kz](mailto:a.moldakhmetova@halykfinance.kz)  
[a.baizhanova@halykfinance.kz](mailto:a.baizhanova@halykfinance.kz)  
[zh.nuralina@halykfinance.kz](mailto:zh.nuralina@halykfinance.kz)  
[sh.zhakanova@halykfinance.kz](mailto:sh.zhakanova@halykfinance.kz)  
[a.abdumazhitova@halykfinance.kz](mailto:a.abdumazhitova@halykfinance.kz)  
[a.mukhametzhanova@halykfinance.kz](mailto:a.mukhametzhanova@halykfinance.kz)

#### Адрес:

Halyk Finance  
пр. Абая, 109 «В», 5 этаж  
А05А1В4, Алматы, Республика Казахстан  
Тел. +7 727 357 31 77  
[www.halykfinance.kz](http://www.halykfinance.kz)

#### Bloomberg

HLFN

#### Thomson Reuters

Halyk Finance

#### Factset

Halyk Finance

#### Capital IQ

Halyk Finance