

- [Комментарии Halyk Finance](#)
- [Рекомендации Halyk Finance \(Акции\)](#)
- [Рекомендации Halyk Finance \(Облигации\)](#)
- [Индекс KASE](#)
- [Обменные курсы](#)
- [Мировые индексы](#)
- [Сырьевые товары](#)
- [Макроэкономические прогнозы Halyk Finance](#)

Ежедневный обзор рынка

Комментарии Halyk Finance

Kcell: финансовые результаты 2019 г.

Международный рынок

Американский рынок акций продемонстрировал значительный рост после того, как Сенат США одобрил законопроект об оказании помощи в противодействии коронавирусу на сумму \$2 трлн. Из важной макростатистики стоит отметить данные Министерства Труда, согласно которым на прошлой неделе в США зафиксирован рекордный рост числа первичных обращений за пособиями по безработице, так как коронавирус вызвал массовые увольнения. Общее количество заявок составило 3.283млн. Аналитики ожидали роста заявок до 1.650млн. Индекс «голубых фишек» S&P500 подскочил на 6.24% до 2630п. (-18.6% с нач. года).

Помимо этого, на состоявшемся вчера экстренном саммите стран G20 лидеры стран «двадцатки» заявили о намерении задействовать более \$5 трлн для преодоления последствий пандемии коронавируса.

Казахстан

В первую торговую сессию после праздников казахстанский фондовый рынок продемонстрировал понижительный тренд: индекс KASE уменьшился на 0.27% и составил 2143п (-9.3% с нач. года).

В минусе закрылись акции Народного Банка (-10.5%) и Казатампрома (-1.1%). Лидерами роста стали акции KAZ Minerals PLC, увеличившись на 5.2% (-30.4% с нач. года).

В четверг национальная валюта ослабла на 1.26 тенге до 446.06 тенге (ослабление на 16.6% с нач. года).

Сырьевые товары

Стоимость нефти марки Brent снизилась на 3.83% до USD26.34 за баррель (-60.1% с нач. года). Давление на котировки оказывает снижение спроса на нефтепродукты, в частности на авиатопливо, поскольку все больше стран объявляют общенациональный карантин, чтобы сдержать распространение коронавируса.

Золото выросло на 0.89% (+7.5% с нач. года), цена на медь снизилась на 1.1% (-22.3% с нач. года), стоимость урана выросла на 2.7% USD26.6 (+6.8% с нач. года).

Ключевые показатели

Индексы	26 мар	1Д, %	1М, %	С нач. года, %
KASE	2,143	-0.27%	-8.3%	-9.3%
FTSE	5,816	2.24%	-17.1%	-22.9%
S&P 500	2,630	6.24%	-15.9%	-18.6%
NASDAQ	7,897	5.72%	-10.6%	-9.6%
MSCI World	1,876	5.02%	-17.4%	-20.5%
MMBB	2,490	1.52%	-17.1%	-18.3%
Обменные курсы	26 мар	1Д, %	1М, %	С нач. года, %
USDKZT	446.06	0.28%	18.10%	16.6%
USDRUB	78.72	1.19%	20.4%	27.2%
USDEUR	0.91	-1.36%	-1.4%	1.6%
USDGBP	0.82	-2.67%	6.5%	8.6%
USDCNY	7.07	-0.56%	0.9%	1.6%
Индекс USD	99.35	-1.68%	0.4%	3.1%
Ставки дох-ти	26 мар	1Д, п.п.	1М, п.п.	С нач. года, п.п.
TONIA (1дн. Repo)	13.45	-0.03	3.21	3.40
LIBOR USD 3М	1.05	0.02	-0.91	-0.86
10 лет. США	0.84	-0.02	-0.51	-1.07
10 лет. СК	0.40	-0.05	-0.12	-0.42
10 лет. еврозона	-0.36	-0.10	0.15	-0.18
Товары	26 мар	1Д, %	1М, %	С нач. года, %
Нефть (Brent)	26.34	-3.83%	-51.5%	-60.1%
Золото	1631.34	0.89%	-0.2%	7.5%
Медь	4794.75	-1.10%	-15.6%	-22.3%
Уран	26.60	2.70%	7.3%	6.8%

Комментарии Halyk Finance

Kcell: финансовые результаты 2019 г.

В 2019 г. чистый объем продаж вырос на 4.6% г/г и составил 156.7млрд тенге. Чистая прибыль увеличилась на 18.6% г/г до 10.1млрд. Кроме того, рентабельность по EBITDA увеличилась до 40.6% по сравнению с 34% годом ранее.

[Полная версия](#)

Рекомендации Halyk Finance (Акции)

Наименование	Тикер	Валюта	Рын кап. Млн \$	Free float, %	Послед. цена	1Д, %	1М, %	С начала года, %	12М ЦЦ	Потенциал роста	Рекомендация
Инфраструктура											
КазТрансОйл	KZTO KZ	KZT	719	10.00%	830.00	0.61%	-18.07%	-19.88%	1,300	57%	Покупать
KEGOC	KEGC KZ	KZT	957	10.00%	1,635.00	0.00%	2.84%	0.68%	1,337	-18%	Продавать
Металлургия											
КазАтомПром	KAP KZ	KZT	3,086	18.70%	5,179.0	-1.16%	1.55%	-0.75%	6,205	20%	Покупать
КазАтомПром	KAP LI	USD	3,086	18.70%	11.9	2.15%	-7.39%	-8.46%	13.79	16%	Покупать
Самесо	CCJ US	USD	2,628	99.82%	6.6	3.27%	-22.79%	-25.39%	-	-	Пересмотр
Самесо	CCO CN	CAD	2,628	99.82%	9.3	1.64%	-18.64%	-19.41%	-	-	Пересмотр
Polymetal	POLY LN	GBp	7,456	64.21%	1,305.5	2.67%	-1.10%	9.25%	1,388	6%	Покупать
Centerra Gold	CG CN	CAD	2,267	73.45%	9.5	2.72%	-8.43%	-8.52%	-	-	Пересмотр
Kaz Minerals	KAZ LN	GBp	1,947	61.30%	370.2	0.30%	-13.61%	-30.33%	-	-	Пересмотр
Kaz Minerals	GB_KZMS	KZT	1,947	61.30%	1,830.0	5.17%	-21.46%	-30.42%	-	-	Пересмотр
Нефть и Газ											
Лукойл	LKOH RM	RUB	42,542	61.60%	4,700.0	2.40%	-23.76%	-23.81%	-	-	Пересмотр
Лукойл	LKOD LI	USD	42,542	61.60%	61.4	4.89%	-34.89%	-38.09%	-	-	Пересмотр
Газпром Нефть	GAZ LI	USD	18,396	7.33%	19.4	7.78%	-42.00%	-42.09%	-	-	Пересмотр
Газпром Нефть	SIBN RX	RUB	18,396	7.33%	297.7	2.13%	-32.72%	-29.14%	-	-	Пересмотр
Chevron Corporation	CVX US	USD	143,543	99.97%	76.4	10.26%	-24.16%	-36.62%	-	-	Пересмотр
Другие отрасли											
Kcell	KCEL LI	USD	1,196	25.00%	5.98	0.00%	0.00%	0.0%	5.21	-13%	Держать
Kcell	KCEL KZ	KZT	1,196	25.00%	2,400.00	0.00%	2.70%	3.00%	2,346	-2%	Держать
Аэрофлот	AFLT RX	RUB	2,010	48.71%	70.60	-2.86%	-35.70%	-31.79%	-	-	Пересмотр
Казахтелеком	KZTK	KZT	668	23.00%	26,259.00	4.41%	5.86%	-3.10%	30,130	15%	Покупать
Казахтелеком прив.	KZTKp.KZ	KZT	668	100.00%	13,000.00	0.00%	-4.4%	-4.41%	13,525	4%	Покупать

Рекомендации Halyk Finance (Облигации)

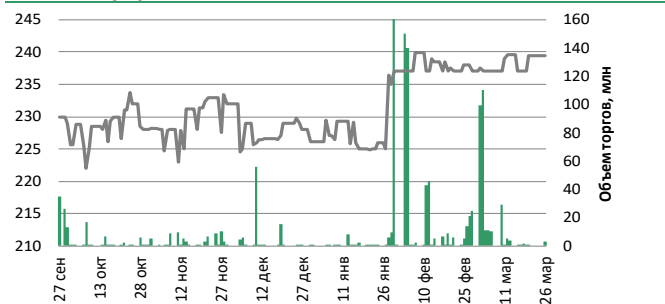
Компания	Тикер	Валюта	Купон, %	Дата		Котировки		Доход-ть, %	Рекомендация
				Выпуска	Погашения	Покупка	Продажа		
Банки									
ForteBank	TEBNe1	USD	14.00	6/30/2010	6/30/2022	117.10	118.27	5.27	Покупать
Sberbank	SBERB9	KZT	6.40	9/25/2013	9/25/2020	97.83	98.76	2.58	Покупать
Tinkoff Bank	AKBHC	USD	9.25	6/15/2017	бессроч	92.33	93.58	8.93	Покупать
Узпромстройбанк	SQBN	USD	5.75	12/2/2019	12/2/2024	90.85	96.88	6.53	Покупать
БЦК	CCBNe3	USD	7.48	3/3/2006	бессроч	81.45	85.05	8.62	Держать
АТФ	ATFBe7	USD	9.25	11/10/2006	бессроч	91.27	92.35	9.10	Держать
Bank of Georgia	GEBGG 6	USD	6.00	7/26/2016	7/26/2023	103.72	105.27	4.28	Покупать
Bank of Georgia	GEBGG 11	USD	11.13	3/28/2019	бессроч	96.21	98.83	10.02	Покупать
TBC Bank	TBCBGE	USD	5.75	6/19/2019	6/19/2024	98.95	101.91	5.24	Покупать
TBC Bank	TBCBGE	USD	10.78	7/3/2019	бессроч	102.81	105.38	10.44	Покупать
Евразийский Банк	EUBNb13	KZT	9.00	1/10/2014	1/10/2024	83.08	88.29	13.01	Покупать
Kaspi Bank	CSBNb17	KZT	9.70	1/27/2015	1/27/2023	94.57	99.25	10.00	Покупать
БРК	BRKZe4	USD	6.00	3/23/2006	3/23/2026	107.19	108.93	4.31	Покупать
БРК	BRKZe7	USD	4.13	12/10/2012	12/10/2022	97.36	98.27	4.75	Покупать
БРК	BRKZe9	KZT	8.95	5/4/2018	5/4/2023	94.72	95.69	10.61	Покупать
Сырьевой сектор									
КазМунайГаз	KMGZe12	USD	5.75	4/19/2017	4/19/2047	87.50	90.08	5.72	Покупать
КазМунайГаз	KMGZe14	USD	5.38	4/24/2018	4/24/2030	86.63	87.38	5.16	Покупать
КазМунайГаз	KMGZe15	USD	6.38	4/24/2018	10/24/2048	88.60	90.00	7.20	Покупать
КазТрансГаз	KZTGe1	USD	4.38	9/26/2017	9/26/2027	86.37	88.54	5.95	Покупать
Petrobras	PETBRA	USD	6.88	10/30/2009	1/20/2040	98.79	100.86	6.79	Покупать
Petrobras	PETBRA	USD	6.75	1/27/2011	1/27/2041	96.71	99.28	6.81	Покупать
Petrobras	PETBRA	USD	5.63	5/20/2013	5/20/2043	91.36	94.95	6.03	Покупать
Petrobras	PETBRA	USD	7.25	3/17/2014	3/17/2044	100.92	103.34	6.96	Покупать
Petrobras	PETBRA	USD	6.90	3/19/2019	3/19/2049	97.42	100.19	6.88	Покупать
Alcoa Corp	AA	USD	6.75	9/27/2016	9/30/2024	101.14	102.70	8.60	Покупать
Alcoa Corp	AA	USD	7.00	9/27/2016	9/30/2026	89.57	89.78	9.12	Покупать
Alcoa Corp	AA	USD	6.13	5/17/2018	5/15/2028	89.11	92.18	7.42	Покупать
Сельское хозяйство									
КазАгроФинанс	KAFib6	KZT	15.00	11/14/2016	11/14/2021	100.94	103.84	12.29	Покупать
Другие отрасли									
КТЖ	TMJLe1	USD	6.95	7/10/2012	7/10/2042	101.88	103.75	6.62	Покупать
КТЖ Финанс	TMJLe5	RUB	8.75	6/13/2017	6/7/2022	101.05	102.98	7.38	Покупать
Исткомтранс	ECTRe1	USD	8.00	4/22/2013	4/22/2022	98.47	99.51	8.26	Покупать

Источник: Bloomberg, Halyk Finance

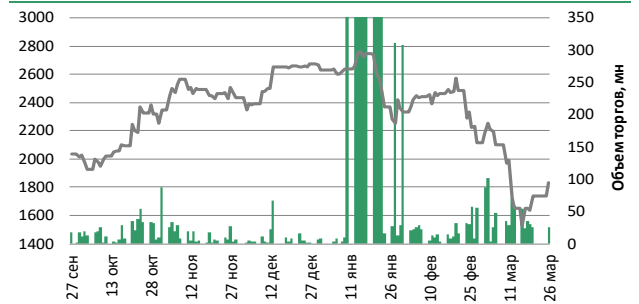
Индекс KASE ©

Компания	Тикер	Своб. обращ., %	МММ-ДД		Изменение за период, %			Средне дневной объем, млн. тенге	Рын. кап, KZT млн
			Цена закрытия, тенге	Объем торгов, млн. тенге	1Д	1М	С нач. года		
БанкЦентрКредит	CCBN	41.7%	239	3.21	0.0%	0.6%	5.9%	11.2	37,451
KAZ Minerals PLC	GB_KZMS	61.3%	1,830	25.74	5.2%	-21.5%	-30.4%	304.0	1,242,518
Народный Банк	HSBK	35.5%	107	91.65	-10.6%	-31.3%	-18.3%	14.1	1,539,780
Кселл	Kcel KZ	25.0%	2,400	5.20	0.0%	2.7%	3.0%	146.1	466,000
KEGOC	KEGC KZ	10.0%	1,635	4.10	0.0%	2.8%	0.7%	17.7	422,238
Казахтелеком	KZTK	23.0%	26,259	29.31	-1.2%	5.9%	-3.1%	14.3	306,639
Казатомпром	KZAP	18.7%	5,179	4.59	4.4%	1.5%	-0.7%	14.1	1,353,323
КазТрансОйл	KZTO	10.0%	830	6.23	0.6%	-18.1%	-19.9%	10.9	398,436

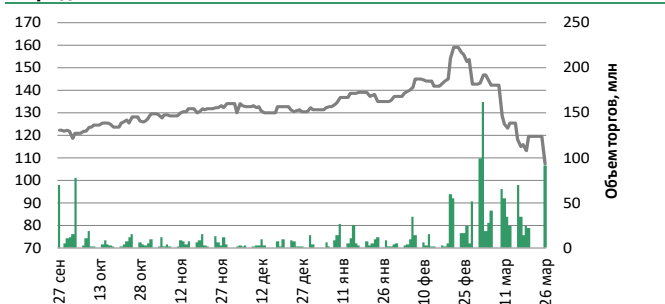
Банк ЦентрКредит



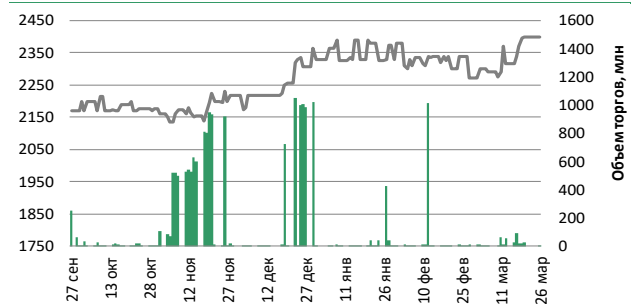
Kaz Minerals



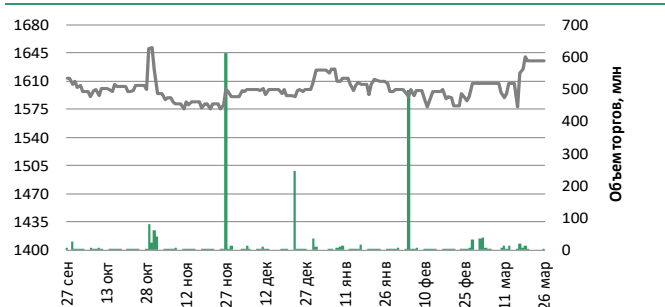
Народный Банк



Кселл



KEGOC



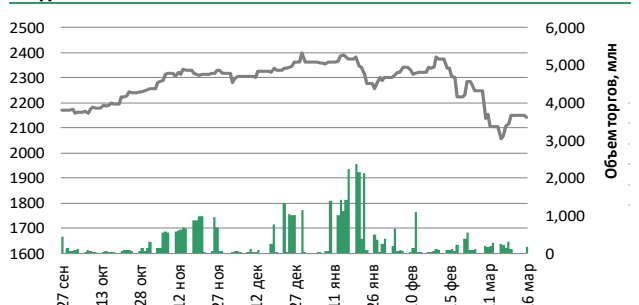
Казахтелеком



КазТрансОйл



Индекс KASE



*Объем торгов по индексу KASE показан как сумма объемов торгов по каждой акции индекса.
Источник: Bloomberg

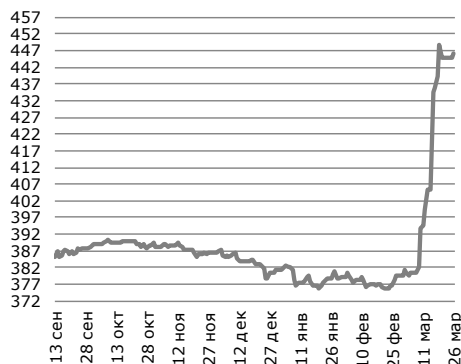
Обменные курсы

USD/KZT

446.06

1.26 (0.28%) д/д

с нач. года 63.47 (16.59%)

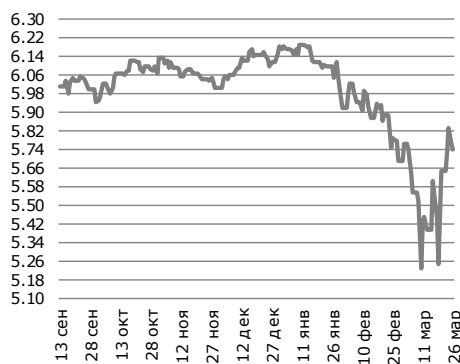


RUB/KZT

5.74

-0.027 (-0.46%) д/д

с нач. года -0.44 (-7.17%)



USD/RUB

78.72

0.93 (1.19%) д/д

с нач. года 16.73 (27.16%)

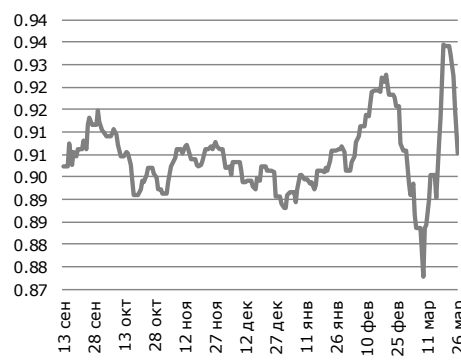


USD/EUR

0.91

-0.0125 (-1.36%) д/д

с нач. года 0.01 (1.63%)

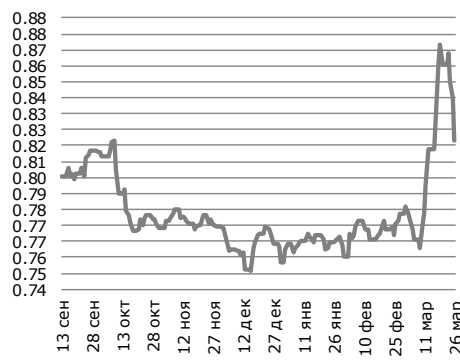


USD/GBP

0.82

-0.023 (-2.67%) д/д

с нач. года 0.06 (8.6%)

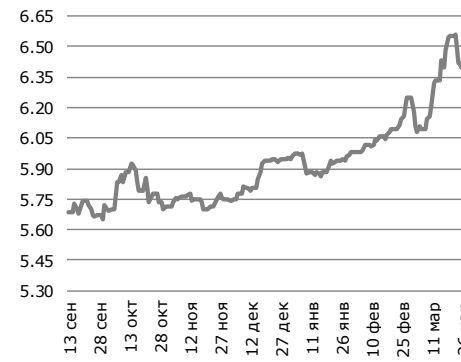


USD/TRY

6.40

-0.019 (-0.29%) д/д

с нач. года 0.45 (7.51%)

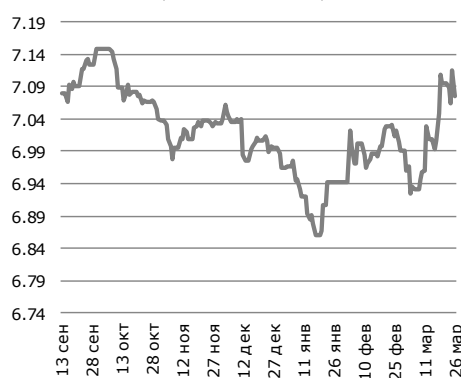


USD/CNY

7.07

-0.04 (-0.56%) д/д

с нач. года 0.112 (1.6%)

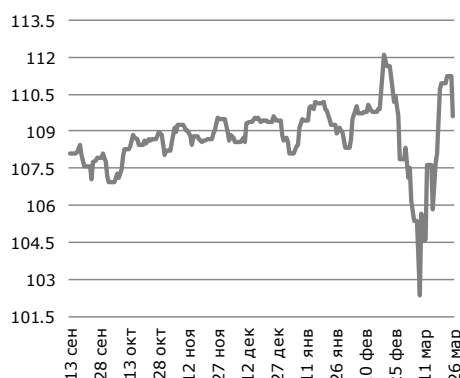


USD/JPY

109.58

-1.63 (-1.47%) д/д

с нач. года 0.97 (0.89%)

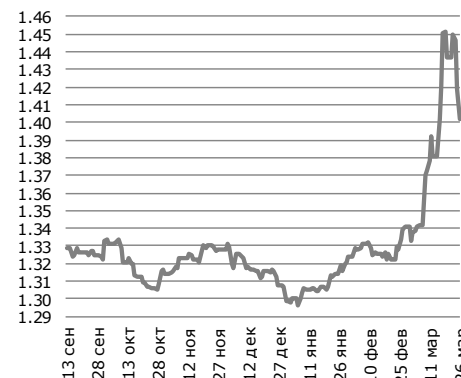


USD/CAD

1.40

-0.0171 (-1.2%) д/д

с нач. года 0.1 (7.93%)

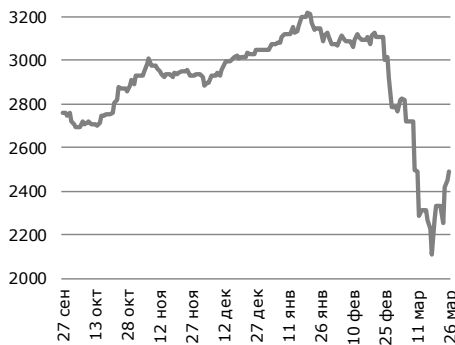


Источник: IRIS, Bloomberg

Мировые индексы

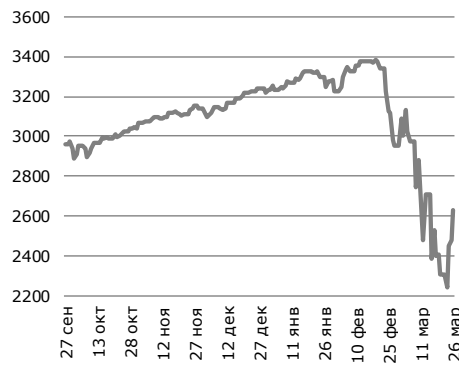
ММВБ (Россия) ▲

2,490 37.28 (1.52%) д/д
с нач. года -555.9 (-18.25%)



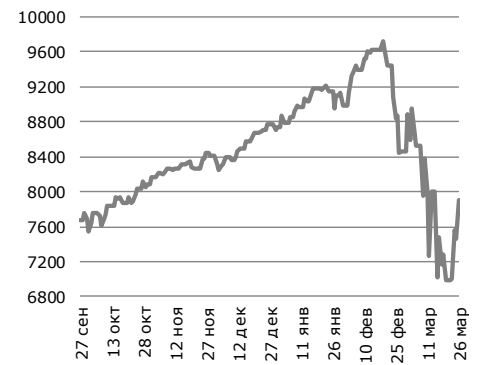
S&P 500 (Америка) ▲

2,630 154.51 (6.24%) д/д
с нач. года -600.7 (-18.59%)



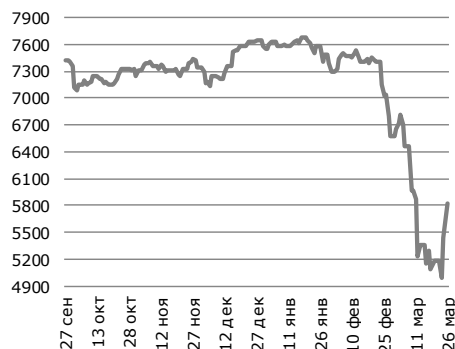
Nasdaq (Америка) ▲

7,897 427.51 (5.72%) д/д
с нач. года -835.9 (-9.57%)



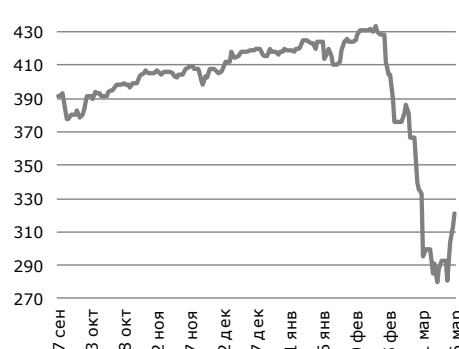
FTSE 100 (Великобрит.) ▲

5,816 127.53 (2.24%) д/д
с нач. года -1726.7 (-22.89%)



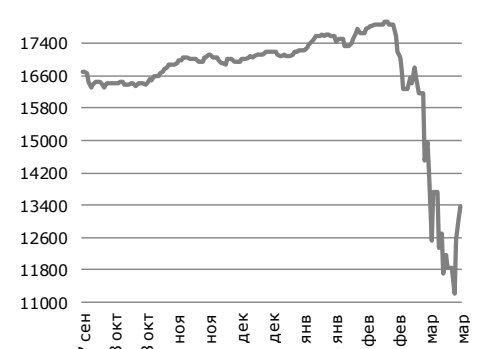
Евро 600 (Европа) ▲

321 8 (2.55%) д/д
с нач. года -94.5 (-22.72%)



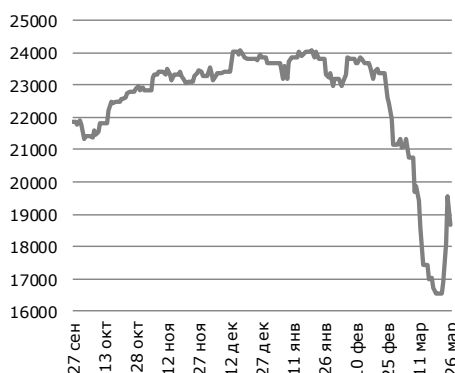
S&P/TSX (Канада) ▲

13,371 231.94 (1.77%) д/д
с нач. года -3692.3 (-21.64%)



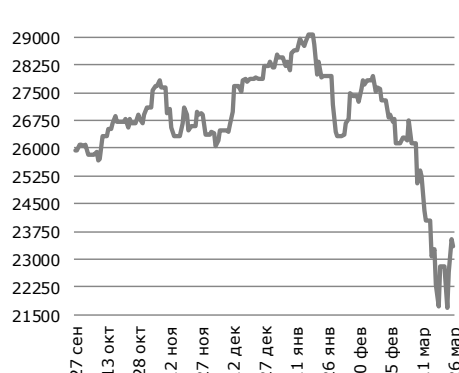
Nikkei 225 (Япония) ▲

18,665 -882.03 (-4.51%) д/д
с нач. года -4992 (-21.1%)



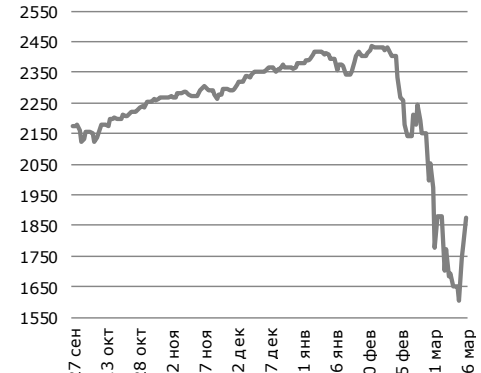
Hang Seng (Китай) ▼

23,352 -174.85 (-0.74%) д/д
с нач. года -4838 (-17.16%)



MSCI World (Мир) ▲

1,876 89.57 (5.02%) д/д
с нач. года -482.9 (-20.48%)

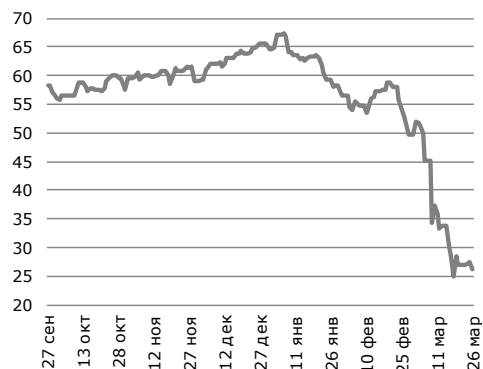


Источник: Bloomberg

Сырьевые товары

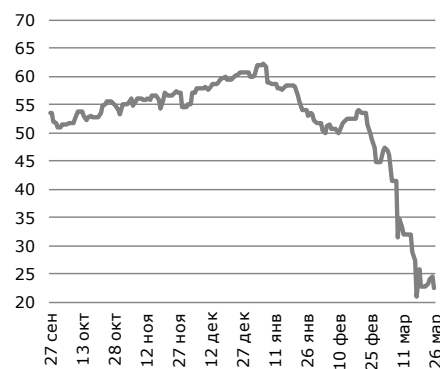
Нефть Brent

26.3 ▼
-1.05 (-3.83%) д/д
с нач. года -39.7 (-60.09%)



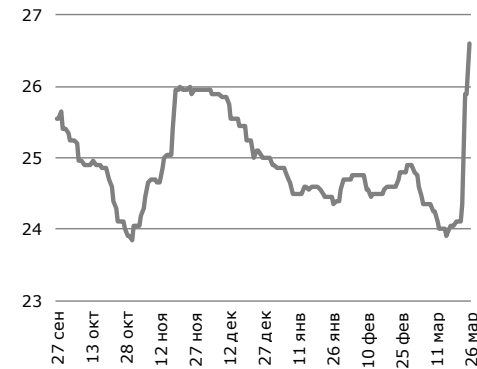
Нефть WTI

22.6 ▼
-1.89 (-7.72%) д/д
с нач. года -37.4 (-62.31%)



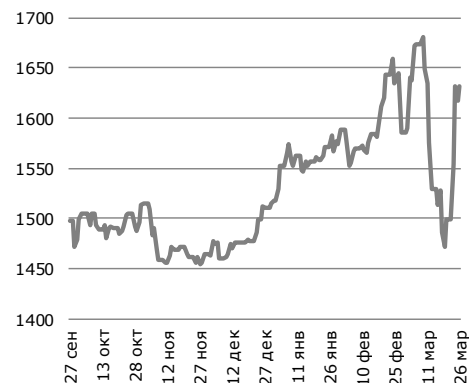
Уран

26.6 ▲
0.7 (2.7%) д/д
с нач. года 1.7 (6.83%)



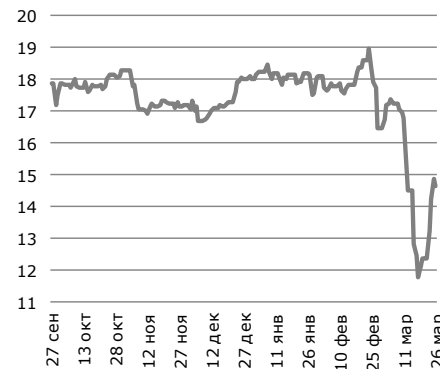
Золото

1,631.3 ▲
14.44 (0.89%) д/д
с нач. года 114.1 (7.52%)



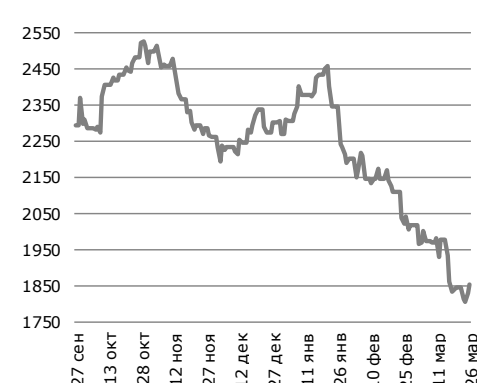
Серебро

14.7 ▼
-0.2 (-1.32%) д/д
с нач. года -3.3 (-18.5%)



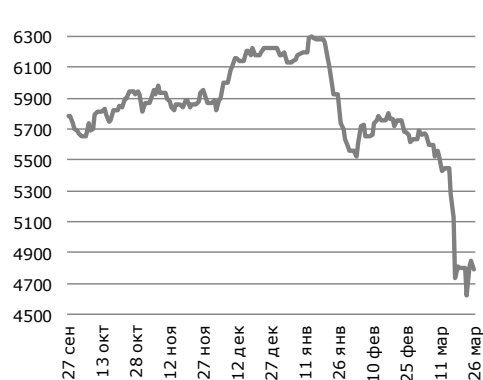
Цинк

1,853.8 ▼
25.25 (1.38%) д/д
с нач. года -416 (-18.3%)



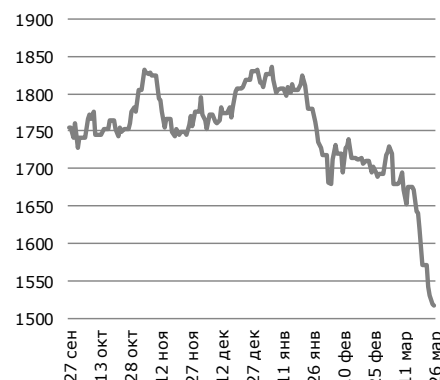
Медь

4,794.8 ▼
-53.4 (-1.1%) д/д
с нач. года -1373.8 (-22.3%)



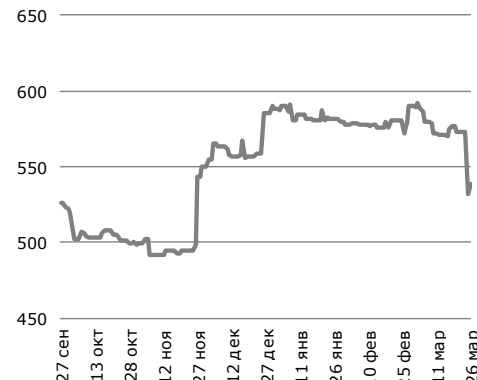
Алюминий

1,517.0 ▼
-1.25 (-0.08%) д/д
с нач. года -297.5 (-16.4%)



Сталь

539.0 ▲
7 (1.32%) д/д
с нач. года -49 (-8.3%)



Источник: Bloomberg

© 2020 АО «Halyk Finance» (далее - HF), дочерняя организация АО «Народный банк Казахстана».

Настоящая публикация носит исключительно информационный характер и не является предложением или попыткой со стороны HF купить, продать или вступить в иную сделку в отношении каких-либо ценных бумаг и иных финансовых инструментов, на которые в настоящей публикации может содержаться ссылка, предоставить какие-либо инвестиционные рекомендации или услуги. Указанные предложения могут быть направлены исключительно в соответствии с требованиями применимого законодательства. Настоящая публикация основана на информации, которую мы считаем надежной, однако мы не утверждаем, что все приведенные сведения абсолютно точны. При этом, отмечаем, что прошлая доходность не является показателем доходности инвестиций в будущем. Мы не несем ответственности за использование клиентами информации, содержащейся в настоящей публикации, а также за сделки и операции с ценными бумагами и иными финансовыми инструментами, упоминающимися в ней. Мы не берем на себя обязательство регулярно обновлять информацию, которая содержится в настоящей публикации или исправлять возможные неточности. HF, его аффилированные и должностные лица, партнеры и сотрудники, в том числе лица, участвующие в подготовке и выпуске этого материала, оставляют за собой право участвовать в сделках в отношении упоминающихся в настоящей публикации ценных бумаг и иных финансовых инструментов. Также отмечаем, что на ценные бумаги и иные финансовые инструменты, рассматриваемые в настоящей публикации и номинированные в иностранной валюте, могут оказывать влияние обменные курсы валют. Изменение обменных курсов валют может вызвать снижение стоимости инвестиций в указанные активы. Следует иметь в виду, что инвестирование в Американские депозитарные расписки также подвержено риску изменения обменного курса валют, а инвестирование в казахстанские ценные бумаги и иные финансовые инструменты имеет значительный риск. В указанной связи, инвесторы до принятия решения об участии в сделках с ценными бумагами и иными финансовыми инструментами, рассматриваемыми в настоящей публикации, должны проводить собственное исследование относительно надежности эмитентов данных ценных бумаг и иных финансовых инструментов.

Настоящая информация не предназначена для публичного распространения и не может быть воспроизведена, передана или опубликована, целиком или по частям, без предварительного письменного разрешения АО «Halyk Finance».

© 2020, все права защищены.

Департамент исследований

Станислав Чувев	Директор
Асан Курманбеков	Макроэкономика
Дмитрий Шейкин	Макроэкономика
Жансая Кантаева	Долговые инструменты
Мадина Метеркулова	Долевые инструменты
Владислав Бенберин	Долевые инструменты

E-mail

s.chuyev@halykfinance.kz
a.kurmanbekov@halykfinance.kz
d.sheikin@halykfinance.kz
zh.kantayeva@halykfinance.kz
m.meterkulova@halykfinance.kz
v.benberin@halykfinance.kz

Департамент продаж

Мария Пан	Директор
Айжана Молдахметова	Институциональные инвесторы
Асель Байжанова	Институциональные инвесторы
Жанна Нуралина	Розничные инвесторы
Шынар Жаканова	Розничные инвесторы
Алия Абдумажитова	Розничные инвесторы
Алия Мухаметжанова	Розничные инвесторы

E-mail

m.pan@halykfinance.kz
a.moldakhmetova@halykfinance.kz
a.baizhanova@halykfinance.kz
zh.nuralina@halykfinance.kz
sh.zhakanova@halykfinance.kz
a.abdumazhitova@halykfinance.kz
a.mukhametzhanova@halykfinance.kz

Адрес:

Halyk Finance
пр. Абая, 109 «В», 5 этаж
А05А1В4, Алматы, Республика Казахстан
Тел. +7 727 357 31 77
www.halykfinance.kz

Bloomberg

HLFN

Thomson Reuters

Halyk Finance

Factset

Halyk Finance

Capital IQ

Halyk Finance