

- [Комментарии Halyk Finance](#)
- [Рекомендации Halyk Finance \(Акции\)](#)
- [Рекомендации Halyk Finance \(Облигации\)](#)
- [Индекс KASE](#)
- [Обменные курсы](#)
- [Мировые индексы](#)
- [Сырьевые товары](#)

Ежедневный обзор рынка

Комментарии Halyk Finance

Меры по поддержке экономики в Казахстане

Международный рынок

Ключевые фондовые индексы США выросли на фоне ожиданий одобрения масштабного законопроекта, призванного смягчить разрушительные последствия коронавируса.

Накануне Сенат США утвердил законопроект о выделении беспрецедентного пакета мер поддержки на сумму \$2 трлн. В рамках данного пакета \$500 млрд будут направлены на прямые выплаты финансовой помощи гражданам, чей доход не превышает \$75 тысяч в год. Взрослые, соответствующие этим параметрам, получают по \$1200, еще по \$500 – на каждого ребенка.

Еще \$500 млрд будет направлено в новый стабилизационный фонд поддержки наиболее пострадавших компаний, штатов и городов. Из них \$5 млрд получают авиаперевозчики, \$17 млрд — предприятия, «важные для поддержания национальной безопасности». \$350 млрд будет направлено на поддержку МСБ и отдельные меры по налоговым каникулам, еще \$250 млрд — на страхование безработицы и почти \$50 млрд — на борьбу с самим вирусом.

Индекс «голубых фишек» S&P500 вырос на 1.15% до 2476п. (-23.4% с нач. года).

Казахстан

В пятницу 20 марта в рамках торгов в режиме франкфуртского аукциона национальная валюта укрепилась на 3.7 тенге до уровня 444.8 тенге (ослабление на 16.7% с нач. года).

Казахстанский рынок акций завершил торги в плюсе: индекс KASE увеличился на 1.5% и составил 2149п. (-9.1% с нач. года). Лидерами роста стали акции KAZ Minerals, которые подскочили на 6.2% до 1740 тенге на акцию (-33.8% с нач. года). Объем торгов по данному инструменту составил 24.8млн тенге при среднем дневном объеме торгов в 283.8млн тенге.

Сырьевые товары

Стоимость нефти марки Brent выросла на 0.88% до USD27.39 за баррель (-58.5% с нач. года). Поддержку котировкам оказали меры по поддержке экономики и статданные Минэнерго США, согласно которым запасы сырой нефти в США на прошлой неделе выросли на 1.623млн баррелей, тогда как ожидалось увеличение на 2.774 млн баррелей.

Золото подешевело на 0.94% (+6.6% с нач. года), цена на медь повысилась на 0.82% (-14.7% с нач. года).

Ключевые показатели

Индексы	25 мар	1Д, %	1М, %	С нач. года, %
KASE*	2,149	1.54%	-7.9%	-9.1%
FTSE	5,688	4.45%	-20.5%	-24.6%
S&P 500	2,476	1.15%	-23.3%	-23.4%
NASDAQ	7,470	-1.11%	-17.7%	-14.5%
MSCI World	1,786	2.49%	-23.4%	-24.3%
MMBB	2,453	1.52%	-24.5%	-19.5%
Обменные курсы	25 мар	1Д, %	1М, %	С нач. года, %
USDKZT*	444.80	-0.82%	18.14%	16.7%
USD RUB	77.79	-1.34%	29.4%	25.7%
USDEUR	0.92	-0.87%	-0.3%	3.0%
USDGBP	0.84	-1.00%	8.8%	11.6%
USDCNY	7.11	0.73%	1.2%	2.2%
Индекс USD	101.05	-0.97%	1.7%	4.8%
Ставки дох-ти	25 мар	1Д, п.п.	1М, п.п.	С нач. года, п.п.
TONIA (1дн. Репо)*	13.46	-0.02	4.67	3.41
LIBOR USD 3М	1.05	0.02	-0.91	-0.86
10 лет. США	0.87	0.02	-0.50	-1.05
10 лет. СК	0.45	-0.03	-0.10	-0.38
10 лет. еврозона	-0.26	0.06	0.22	-0.08
Товары	25 мар	1Д, %	1М, %	С нач. года, %
Нефть (Brent)	27.39	0.88%	-50.9%	-58.5%
Золото	1616.90	-0.94%	-2.6%	6.6%
Медь	4848.15	0.82%	-14.7%	-21.4%
Уран	25.90	0.00%	4.9%	4.0%

*Данные за 20.03.2020 г.

Комментарии Halyk Finance

Меры по поддержке экономики в Казахстане

На фоне сокращения внешнего и внутреннего спроса правительство и Национальный банк предпринимают ряд мер поддержки реального сектора казахстанской экономики. Согласно заявлению главы государства, суммарно только пакет самих мер поддержки составит 4.4 млрд тенге или \$10 млрд, причем налоговые преференции и поддержка на местных уровнях в этот пакет не входят. Эти меры охватывают как денежно-кредитные, так и налоговые послабления, а также ужесточение валютных операций для предприятий крупного бизнеса и МСБ.

В качестве мер поддержки в сфере денежно-кредитных отношений, Агентство РК по регулированию и развитию финансового рынка (АРФРР) объявило о запуске программы льготного кредитования МСБ. Займы в рамках данной программы будут выдаваться на пополнение оборотных средств МСБ и ИП, пострадавшим в результате введения чрезвычайного положения в стране. Максимальный срок займа – 12 месяцев, а ставка – не более 8% годовых. Для реализации программы выделяется 600 млрд тенге, которые будут размещены в БВУ. Оператором программы выступает КФУ, а участие в программе примут 13 банков, прошедших AQR.

В дополнение, в ряде банков были приняты собственные программы поддержки заемщиков, которые предусматривают отсрочки по платежам и отмену начисления пени и штрафов по просрочке платежей по займам.

В качестве мер поддержки в сфере налоговых отношений предоставляется отсрочка платежей по налогам сроком на 3 месяца без начисления штрафов и пени. Прорабатывается вопрос об освобождении бизнеса от уплаты арендных платежей. Кроме того, на текущий момент рассматривается возможность временного снижения ставки НДС на сельскохозяйственную продукцию и продукты питания, а также обнуление таможенных пошлин по критически важному импорту.

В качестве поддержки совокупного спроса со стороны предложения в рамках бюджетного стимулирования увеличено финансирование до 1 трлн тенге по уже существующей государственной программе «Экономики простых вещей». Доступ к этим средствам предоставляется по годовой ставке 6%. Для поддержки занятости населения будет выступать программа «Дорожная карта занятости», в рамках которой выделяется финансирование в размере 300 млрд. тенге и предполагается создание 250 тыс. рабочих мест, а финансирование может быть расширено до 1 трлн тенге. Продукция местных производителей крупного бизнеса должна иметь возможность беспрепятственного доступа во все магазины и сети, а в случае необходимости предприятия должны получить доступ к кредитованию оборотных средств по льготным ставкам.

Поддержка национальной валюты

В связи с повышенной волатильностью на валютном рынке НБРК принял ряд мер по поддержанию стабильности национальной валюты.

19-20 марта с целью стабилизации валютного рынка в Казахстане Национальный банк и Казахстанская фондовая биржа проводили торги по паре USDKZT в форме франкфуртского аукциона. В последующем был ужесточен порядок обменных операции для юридических лиц – резидентов. Так, при покупке иностранную валюту на сумму свыше 50 тыс долларов США (в эквиваленте) необходимо указать цель покупки и предоставить подтверждающие документы, во исполнение которых покупается иностранная валюта. При этом приобретенная валюта должна быть использована на заявленные цели в течение 10 рабочих дней, в обратном случае она подлежит обратной продаже.

Также НБРК установил пределы отклонения курса покупки от курса продажи иностранной валюты по операциям, проводимым через обменные пункты в размере 6 тенге по доллару США и 7 тенге по евро. Более того, Правительство приняло решение о продаже части экспортной валютной выручки квазигосударственных компаний на внутреннем валютном рынке.

Рекомендации Halyk Finance (Акции)

Наименование	Тикер	Валюта	Рын. кап. Млн \$	Free float, %	Послед. цена	1Д, %	1М, %	С начала года, %	12М ЦЦ	Потенциал роста	Рекомендация
Инфраструктура											
КазТрансОйл	KZTO KZ	KZT	694	10.00%	825.00	0.49%	-18.96%	-20.36%	1,300	58%	Покупать
KEGOC	KEGC KZ	KZT	930	10.00%	1,635.00	-0.30%	2.83%	0.68%	1,337	-18%	Продавать
Металлургия											
КазАтомПром	KAP KZ	KZT	3,022	18.70%	5,240.0	-0.57%	3.03%	0.42%	6,205	18%	Покупать
КазАтомПром	KAP LI	USD	3,022	18.70%	11.7	-2.10%	-10.38%	-10.38%	16.55	42%	Покупать
Самесо	CCJ US	USD	2,545	99.82%	6.4	-4.03%	-27.67%	-27.75%	-	-	Пересмотр
Самесо	CCO CN	CAD	2,545	99.82%	9.2	-5.67%	-22.46%	-20.71%	-	-	Пересмотр
Polymetal	POLY LN	GBp	7,059	64.21%	1,271.5	-3.64%	-5.46%	6.40%	1,388	9%	Покупать
Centerra Gold	CG CN	CAD	2,267	73.45%	9.2	6.85%	-14.89%	-10.94%	-	-	Пересмотр
Kaz Minerals	KAZ LN	GBp	1,798	61.30%	369.1	2.24%	-18.45%	-30.54%	-	-	Пересмотр
Kaz Minerals	GB_KZMS	KZT	1,798	61.30%	1,740.0	6.25%	-29.84%	-33.84%	-	-	Пересмотр
Нефть и Газ											
Лукойл	LKOH RM	RUB	40,560	61.60%	4,590.0	2.14%	-25.50%	-25.60%	-	-	Пересмотр
Лукойл	LKOD LI	USD	40,560	61.60%	58.5	1.67%	-38.38%	-40.98%	-	-	Пересмотр
Газпром Нефть	GAZ LI	USD	17,069	7.33%	18.0	-0.22%	-46.27%	-46.27%	-	-	Пересмотр
Газпром Нефть	SIBN RX	RUB	17,069	7.33%	291.5	4.11%	-34.12%	-30.62%	-	-	Пересмотр
Chevron Corporation	CVX US	USD	130,181	99.97%	69.3	4.09%	-33.85%	-42.52%	-	-	Пересмотр
Другие отрасли											
Kcell	KCEL LI	USD	1,196	25.00%	5.98	0.00%	0.00%	0.0%	6.20	4%	Держать
Kcell	Kcel KZ	KZT	1,196	25.00%	2,400.00	0.21%	3.23%	3.00%	2,346	-2%	Держать
Аэрофлот	AFLT RX	RUB	2,010	48.71%	72.68	6.23%	-33.80%	-29.78%	-	-	Пересмотр
Казахтелеком	KZTK	KZT	624	23.00%	25,150.00	0.62%	-0.59%	-7.20%	30,130	20%	Покупать
Казахтелеком прив.	KZTKp.KZ	KZT	624	100.00%	13,000.00	0.00%	-4.4%	-4.41%	13,525	4%	Покупать

Рекомендации Halyk Finance (Облигации)

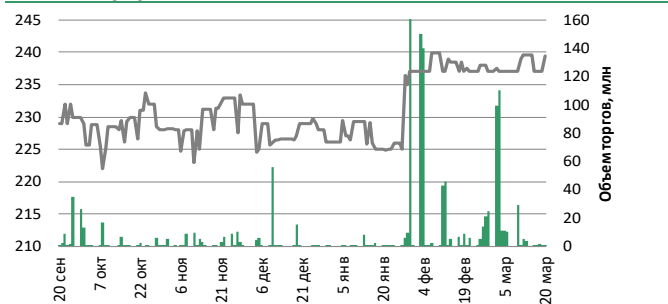
Компания	Тикер	Валюта	Купон, %	Дата		Котировки		Доход, %	Рекомендация
				Выпуска	Погашения	Покупка	Продажа		
Банки									
ForteBank	TEBNe1	USD	14.00	6/30/2010	6/30/2022	116.72	117.91	5.45	Покупать
Sberbank	SBERb9	KZT	6.40	9/25/2013	9/25/2020	97.75	98.71	2.67	Покупать
Tinkoff Bank	AKBHC	USD	9.25	6/15/2017	бессроч	92.33	93.58	8.98	Покупать
Узпромстройбанк	SQBN	USD	5.75	12/2/2019	12/2/2024	84.34	85.30	9.73	Покупать
БЦК	CCBNe3	USD	7.48	3/3/2006	бессроч	81.45	85.05	8.58	Держать
АТФ	ATFBe7	USD	9.25	11/10/2006	бессроч	91.20	92.28	9.01	Держать
Bank of Georgia	GEBGG 6	USD	6.00	7/26/2016	7/26/2023	102.00	103.65	4.80	Покупать
Bank of Georgia	GEBGG 11	USD	11.13	3/28/2019	бессроч	97.42	100.36	9.84	Покупать
TBC Bank	TBCBGE	USD	5.75	6/19/2019	6/19/2024	98.68	100.58	5.59	Покупать
TBC Bank	TBCBGE	USD	10.78	7/3/2019	бессроч	102.81	105.38	10.44	Покупать
Евразийский Банк	EUBNb13	KZT	9.00	1/10/2014	1/10/2024	83.02	88.24	13.02	Покупать
Kaspi Bank	CSBNb17	KZT	9.70	1/27/2015	1/27/2023	94.55	99.25	10.00	Покупать
БРК	BRKZe4	USD	6.00	3/23/2006	3/23/2026	107.42	108.93	4.29	Покупать
БРК	BRKZe7	USD	4.13	12/10/2012	12/10/2022	103.25	103.81	4.83	Покупать
БРК	BRKZe9	KZT	8.95	5/4/2018	5/4/2023	94.70	95.53	10.67	Покупать
Сырьевой сектор									
КазМунайГаз	KMGZe12	USD	5.75	4/19/2017	4/19/2047	84.44	85.07	6.54	Покупать
КазМунайГаз	KMGZe14	USD	5.38	4/24/2018	4/24/2030	85.59	86.16	7.15	Покупать
КазМунайГаз	KMGZe15	USD	6.38	4/24/2018	10/24/2048	87.36	87.92	7.40	Покупать
КазТрансГаз	KZTGe1	USD	4.38	9/26/2017	9/26/2027	85.50	89.24	6.17	Покупать
Petrobras	PETBRA	USD	6.88	10/30/2009	1/20/2040	91.78	93.29	7.53	Покупать
Petrobras	PETBRA	USD	6.75	1/27/2011	1/27/2041	90.52	91.35	7.58	Покупать
Petrobras	PETBRA	USD	5.63	5/20/2013	5/20/2043	85.34	87.60	6.68	Покупать
Petrobras	PETBRA	USD	7.25	3/17/2014	3/17/2044	94.37	95.24	7.69	Покупать
Petrobras	PETBRA	USD	6.90	3/19/2019	3/19/2049	90.00	91.96	7.59	Покупать
Alcoa Corp	AA	USD	6.75	9/27/2016	9/30/2024	101.14	102.70	9.89	Покупать
Alcoa Corp	AA	USD	7.00	9/27/2016	9/30/2026	89.57	89.79	9.11	Покупать
Alcoa Corp	AA	USD	6.13	5/17/2018	5/15/2028	85.84	86.20	8.51	Покупать
Сельское хозяйство									
КазАгроФинанс	KAFIb6	KZT	15.00	11/14/2016	11/14/2021	100.94	103.88	12.26	Покупать
Другие отрасли									
КТЖ	TMJLe1	USD	6.95	7/10/2012	7/10/2042	97.48	101.06	6.86	Покупать
КТЖ Финанс	TMJLe5	RUB	8.75	6/13/2017	6/7/2022	101.00	102.95	7.40	Покупать
Исткомтранс	ECTRe1	USD	8.00	4/22/2013	4/22/2022	98.38	99.43	8.30	Покупать

Источник: Bloomberg, Halyk Finance

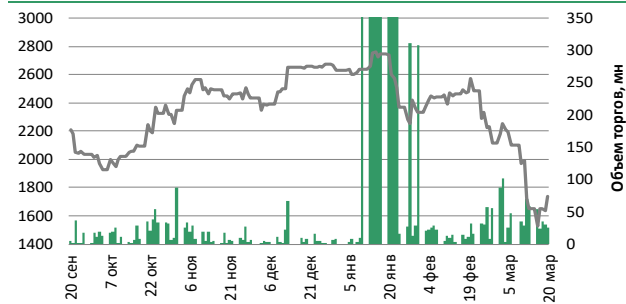
Индекс KASE ©

Компания	Тикер	Своб. обращ., %	МММ-ДД		Изменение за период, %			Средне дневной объем, млн. тенге	Рын. кап, KZT млн
			Цена закрытия, тенге	Объем торгов, млн. тенге	1Д	1М	С нач. года		
БанкЦентрКредит	CCBN	41.7%	239	0.00	1.0%	1.0%	5.9%	10.9	37,451
KAZ Minerals PLC	GB_KZMS	61.3%	1,740	24.78	6.2%	-29.8%	-33.8%	283.8	1,242,518
Народный Банк	HSBK	35.5%	120	21.90	5.9%	-17.5%	-8.7%	13.7	1,539,780
Кселл	Kcel KZ	25.0%	2,400	24.32	0.2%	3.2%	3.0%	141.8	466,000
KEGOC	KEGC KZ	10.0%	1,635	3.46	-0.3%	2.8%	0.7%	17.2	422,238
Казахтелеком	KZTK	23.0%	25,150	9.83	0.6%	-0.6%	-7.2%	14.3	306,639
Казатомпром	KZAP	18.7%	5,240	2.91	-0.6%	3.0%	0.4%	14.4	1,353,323
КазТрансОйл	KZTO	10.0%	825	15.29	0.5%	-19.0%	-20.4%	10.9	398,436

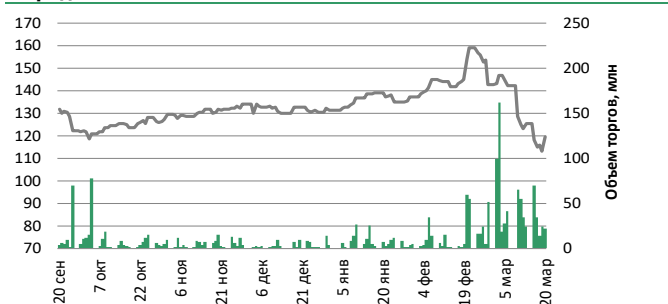
Банк ЦентрКредит



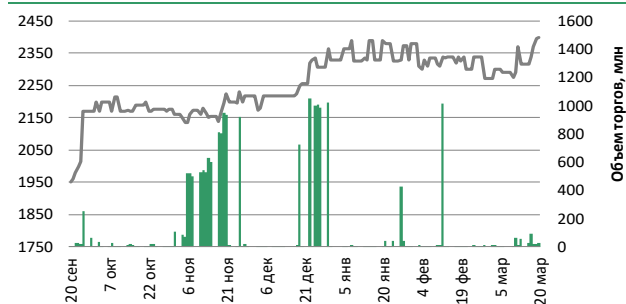
Kaz Minerals



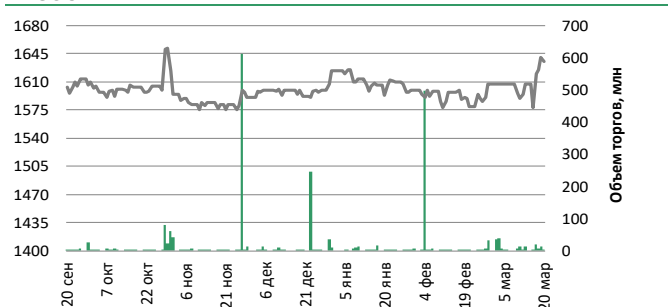
Народный Банк



Кселл



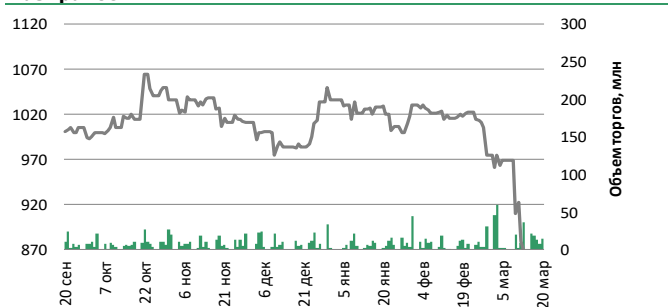
KEGOC



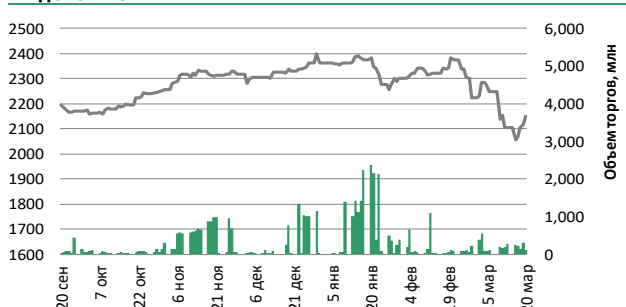
Казахтелеком



КазТрансОйл



Индекс KASE



*Объем торгов по индексу KASE показан как сумма объемов торгов по каждой акции индекса.
Источник: Bloomberg

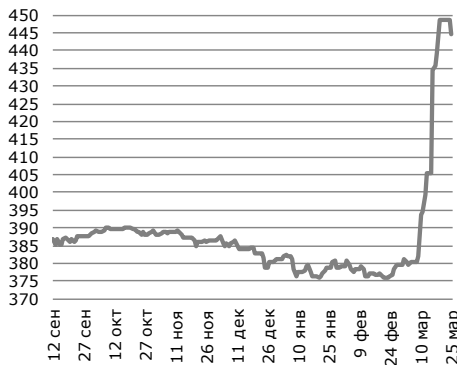
Обменные курсы

USD/KZT

444.80

-3.7 (-0.82%) д/д

с нач. года 63.62 (16.69%)

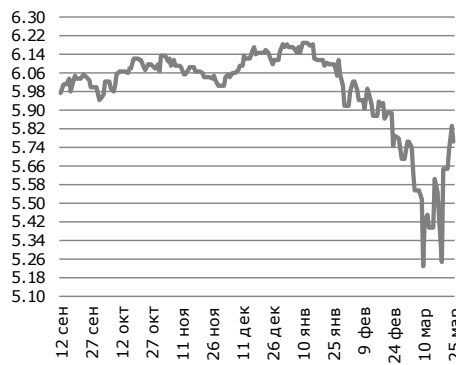


RUB/KZT

5.76

-0.066 (-1.13%) д/д

с нач. года -0.42 (-6.74%)



USD/RUB

77.79

-1.06 (-1.34%) д/д

с нач. года 15.8 (25.66%)

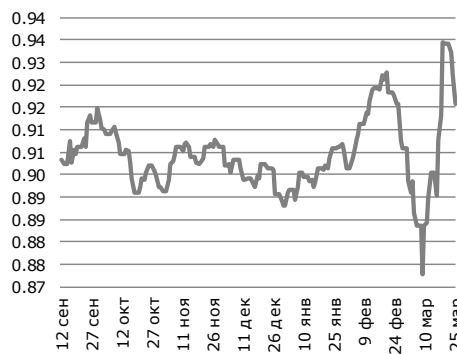


USD/EUR

0.92

-0.0081 (-0.87%) д/д

с нач. года 0.03 (3.03%)

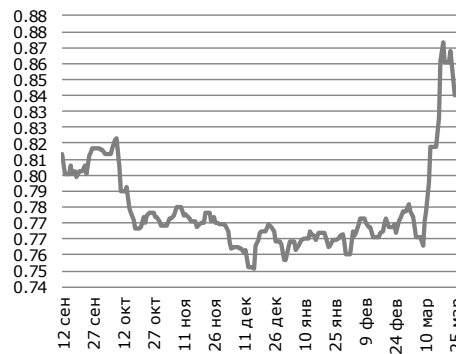


USD/GBP

0.84

-0.008 (-1%) д/д

с нач. года 0.09 (11.59%)

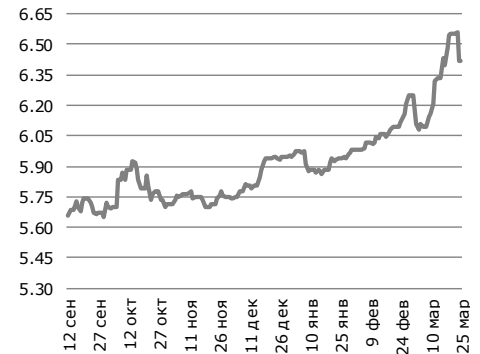


USD/TRY

6.42

-0.002 (-0.03%) д/д

с нач. года 0.47 (7.83%)

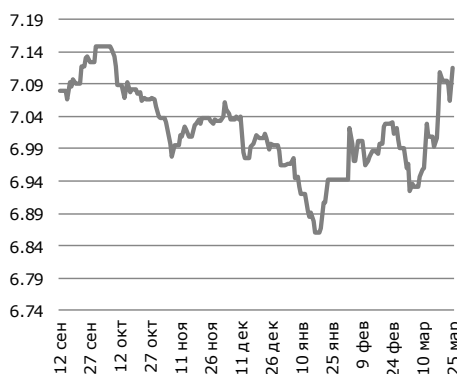


USD/CNY

7.11

0.052 (0.73%) д/д

с нач. года 0.152 (2.18%)

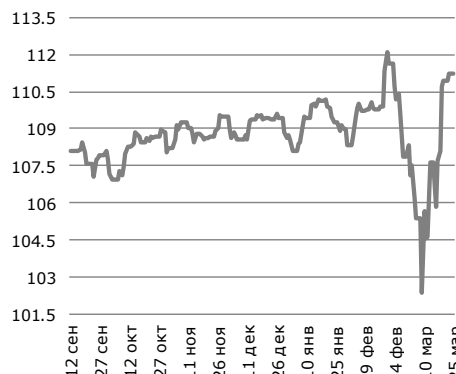


USD/JPY

111.21

-0.02 (-0.02%) д/д

с нач. года 2.6 (2.39%)



USD/CAD

1.42

-0.0271 (-1.87%) д/д

с нач. года 0.12 (9.25%)

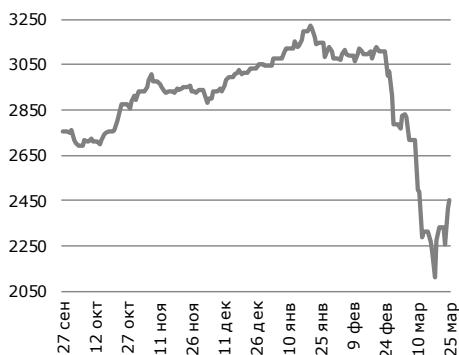


Источник: IRIS, Bloomberg

Мировые индексы

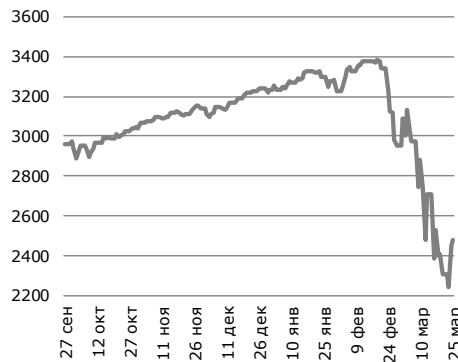
ММВБ (Россия) ▲

2,453 36.72 (1.52%) д/д
с нач. года -593.2 (-19.47%)



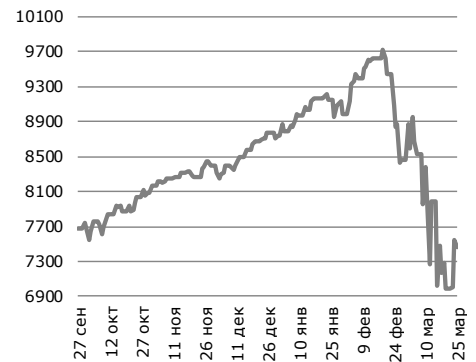
S&P 500 (Америка) ▲

2,476 28.23 (1.15%) д/д
с нач. года -755.2 (-23.38%)



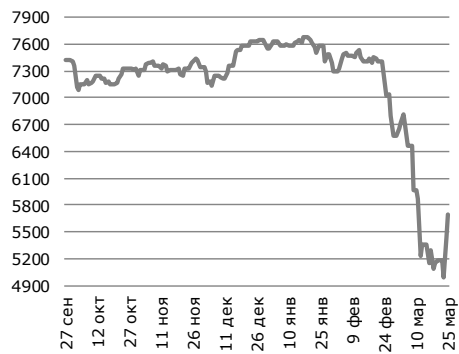
Nasdaq (Америка) ▼

7,470 -84.21 (-1.11%) д/д
с нач. года -1263.5 (-14.47%)



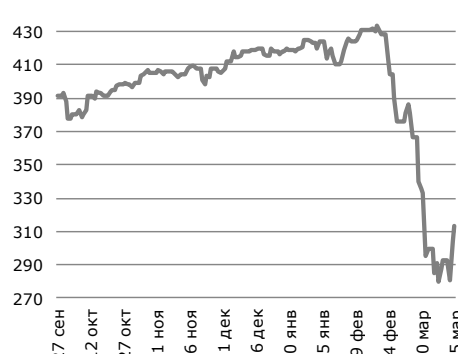
FTSE 100 (Великобрит.) ▲

5,688 242.19 (4.45%) д/д
с нач. года -1854.2 (-24.58%)



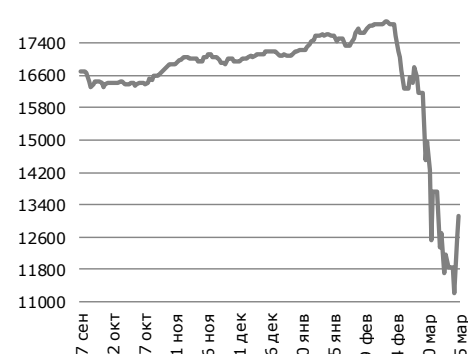
Еuro 600 (Европа) ▲

313 9.38 (3.09%) д/д
с нач. года -102.5 (-24.64%)



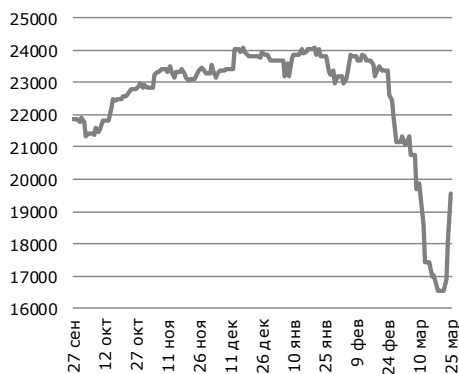
S&P/TSX (Канада) ▲

13,139 568.15 (4.52%) д/д
с нач. года -3924.2 (-23%)



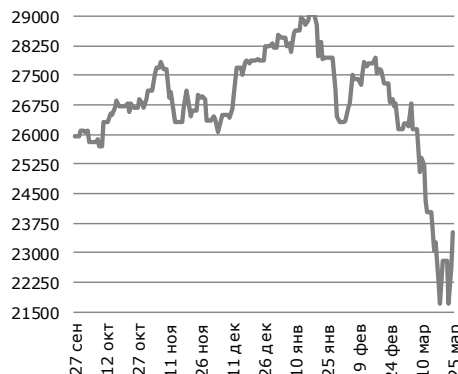
Nikkei 225 (Япония) ▲

19,547 1454.28 (8.04%) д/д
с нач. года -4110 (-17.37%)



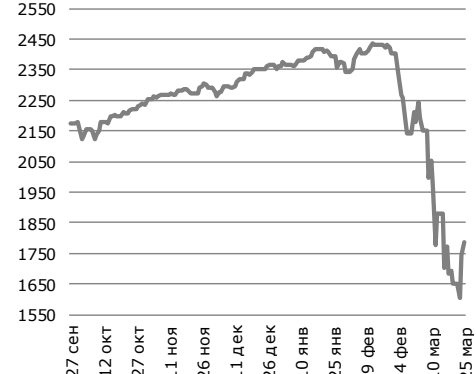
Hang Seng (Китай)

23,527 863.7 (3.81%) д/д
с нач. года -4663 (-16.54%)



MSCI World (Мир) ▲

1,786 43.38 (2.49%) д/д
с нач. года -572.5 (-24.27%)

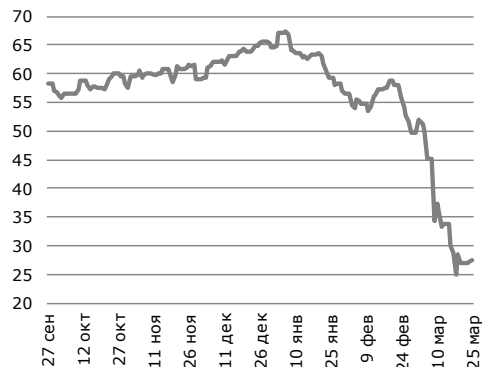


Источник: Bloomberg

Сырьевые товары

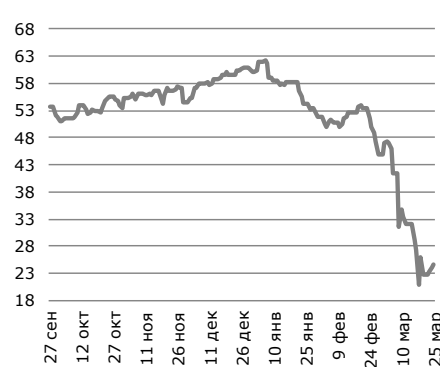
Нефть Brent

27.4 ▲
0.24 (0.88%) д/д
с нач. года -38.6 (-58.5%)



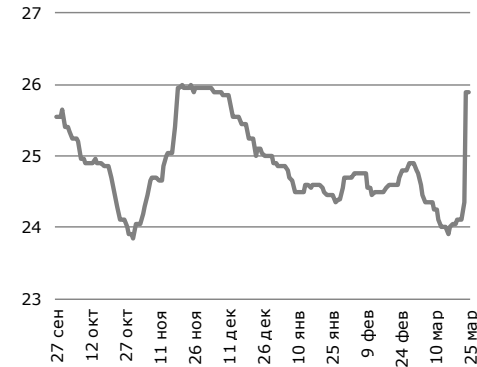
Нефть WTI

24.5 ▲
0.48 (2%) д/д
с нач. года -35.5 (-59.16%)



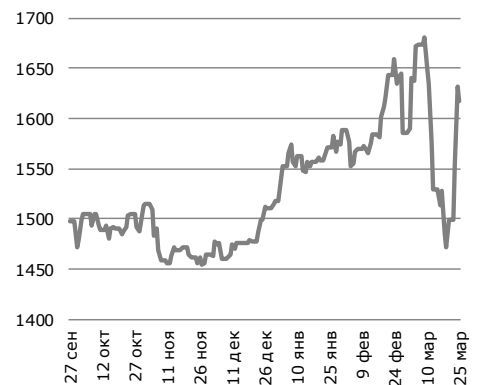
Уран

25.9 ▲
0 (0%) д/д
с нач. года 1 (4.02%)



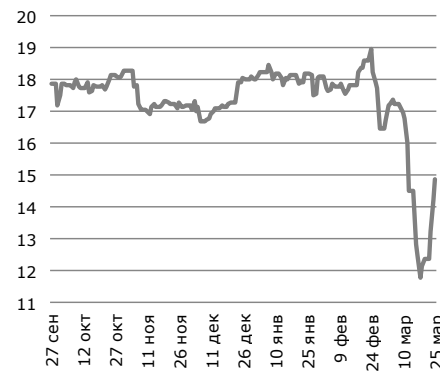
Золото

1,616.9 ▼
-15.42 (-0.94%) д/д
с нач. года 99.6 (6.57%)



Серебро

14.9 ▲
0.62 (4.32%) д/д
с нач. года -3.1 (-17.4%)



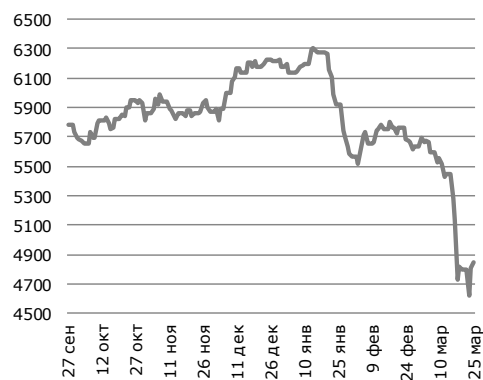
Цинк

1,828.5 ▲
21.75 (1.2%) д/д
с нач. года -441.25 (-19.4%)



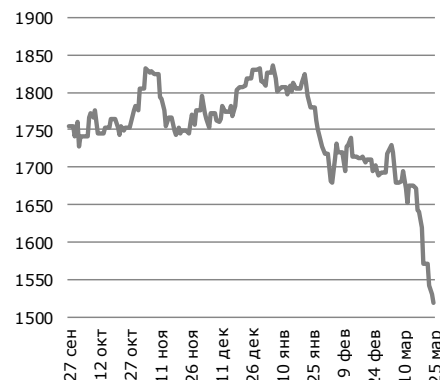
Медь

4,848.2 ▲
39.65 (0.82%) д/д
с нач. года -1320.4 (-21.4%)



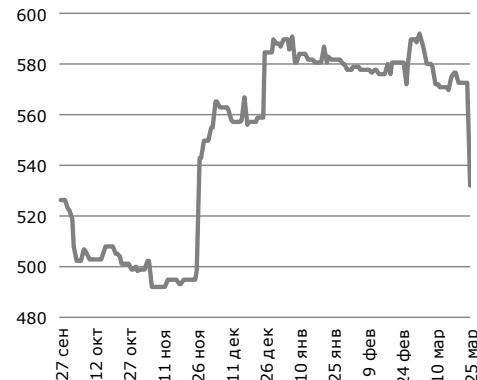
Алюминий

1,518.3 ▼
-11.25 (-0.74%) д/д
с нач. года -296.3 (-16.3%)



Сталь

532.0 ▼
-41 (-7.16%) д/д
с нач. года -56 (-9.5%)



Источник: Bloomberg

© 2020 АО «Halyk Finance» (далее - HF), дочерняя организация АО «Народный банк Казахстана».

Настоящая публикация носит исключительно информационный характер и не является предложением или попыткой со стороны HF купить, продать или вступить в иную сделку в отношении каких-либо ценных бумаг и иных финансовых инструментов, на которые в настоящей публикации может содержаться ссылка, предоставить какие-либо инвестиционные рекомендации или услуги. Указанные предложения могут быть направлены исключительно в соответствии с требованиями применимого законодательства. Настоящая публикация основана на информации, которую мы считаем надежной, однако мы не утверждаем, что все приведенные сведения абсолютно точны. При этом, отмечаем, что прошлая доходность не является показателем доходности инвестиций в будущем. Мы не несем ответственности за использование клиентами информации, содержащейся в настоящей публикации, а также за сделки и операции с ценными бумагами и иными финансовыми инструментами, упоминающимися в ней. Мы не берем на себя обязательство регулярно обновлять информацию, которая содержится в настоящей публикации или исправлять возможные неточности. HF, его аффилированные и должностные лица, партнеры и сотрудники, в том числе лица, участвующие в подготовке и выпуске этого материала, оставляют за собой право участвовать в сделках в отношении упоминающихся в настоящей публикации ценных бумаг и иных финансовых инструментов. Также отмечаем, что на ценные бумаги и иные финансовые инструменты, рассматриваемые в настоящей публикации и номинированные в иностранной валюте, могут оказывать влияние обменные курсы валют. Изменение обменных курсов валют может вызвать снижение стоимости инвестиций в указанные активы. Следует иметь в виду, что инвестирование в Американские депозитарные расписки также подвержено риску изменения обменного курса валют, а инвестирование в казахстанские ценные бумаги и иные финансовые инструменты имеет значительный риск. В указанной связи, инвесторы до принятия решения об участии в сделках с ценными бумагами и иными финансовыми инструментами, рассматриваемыми в настоящей публикации, должны проводить собственное исследование относительно надежности эмитентов данных ценных бумаг и иных финансовых инструментов.

Настоящая информация не предназначена для публичного распространения и не может быть воспроизведена, передана или опубликована, целиком или по частям, без предварительного письменного разрешения АО «Halyk Finance».

© 2020, все права защищены.

Департамент исследований

Станислав Чувев	Директор
Асан Курманбеков	Макроэкономика
Дмитрий Шейкин	Макроэкономика
Жансая Кантаева	Долговые инструменты
Мадина Метеркулова	Долевые инструменты
Владислав Бенберин	Долевые инструменты

E-mail

s.chuyev@halykfinance.kz
a.kurmanbekov@halykfinance.kz
d.sheikin@halykfinance.kz
zh.kantayeva@halykfinance.kz
m.meterkulova@halykfinance.kz
v.benberin@halykfinance.kz

Департамент продаж

Мария Пан	Директор
Айжана Молдахметова	Институциональные инвесторы
Асель Байжанова	Институциональные инвесторы
Жанна Нуралина	Розничные инвесторы
Шынар Жаканова	Розничные инвесторы
Алия Абдумажитова	Розничные инвесторы
Алия Мухаметжанова	Розничные инвесторы

E-mail

m.pan@halykfinance.kz
a.moldakhmetova@halykfinance.kz
a.baizhanova@halykfinance.kz
zh.nuralina@halykfinance.kz
sh.zhakanova@halykfinance.kz
a.abdumazhitova@halykfinance.kz
a.mukhametzhanova@halykfinance.kz

Адрес:

Halyk Finance
пр. Абая, 109 «В», 5 этаж
А05А1В4, Алматы, Республика Казахстан
Тел. +7 727 357 31 77
www.halykfinance.kz

Bloomberg

HLFN

Thomson Reuters

Halyk Finance

Factset

Halyk Finance

Capital IQ

Halyk Finance