

- [Комментарии Halyk Finance](#)
- [Рекомендации Halyk Finance \(Акции\)](#)
- [Рекомендации Halyk Finance \(Облигации\)](#)
- [Индекс KASE](#)
- [Обменные курсы](#)
- [Мировые индексы](#)
- [Сырьевые товары](#)
- [Макроэкономические прогнозы Halyk Finance](#)

## Ежедневный обзор рынка

### Казахстан

Во вторник индекс KASE увеличился на 0.7% и составил 2069.66п.

Наибольший рост в индексе KASE продемонстрировали акции KAZ Minerals PLC, увеличившись на 7.8% (-37.3% с нач. года). Объем торгов по данному инструменту составил 23 млн. тенге при среднем дневном объеме торгов в 292 млн. тенге.

Наибольшее снижение за день показали акции Казатомпром, уменьшившись на 3.2% (-8% с нач. года). Объем торгов по ним составил 2.4 млн. тенге при среднем дневном объеме торгов в 12 млн. тенге.

Во вторник национальная валюта ослабла на 1.26 тенге до уровня 435.85 тенге.

### Международный рынок

Основные фондовые индексы США значительно выросли, восстановив часть потерь после сильнейшего обвала за последнее десятилетие, в ответ на оглашение новых мер администрации президента и ФРС по смягчению негативных экономических последствий пандемии коронавируса.

Индекс S&P500 за день на фоне новостей о поддержке вырос на 6,0%.

### Сырьевые товары

Цены на нефть упали до минимальных значений с 2016 года на фоне пандемии коронавируса, которая негативно влияет на мировой спрос на энергоресурсы, а также на фоне продолжения ценовой войны Саудовской Аравией. За вторник котировки нефти марки Brent уменьшились на 4.4% (-56.5% с нач. года) до USD28.7 за баррель.

Золото подорожало на 0.9% (+0.7% с нач. года).

Цена на медь снизилась на 2.8% (-16.8% с нач. года).

Стоимость урана поднялась на 0.4% (-3.6% с нач. года).

## Ключевые показатели

Индексы	17 мар	1Д, %	1М, %	С нач. года, %
KASE	2 070	0.68%	-10.9%	-12.4%
FTSE	5 295	2.79%	-28.5%	-29.8%
S&P 500	2 529	6.00%	-25.2%	-21.7%
NASDAQ	7 474	6.46%	-22.3%	-14.4%
MSCI World	1 773	4.12%	-27.1%	-24.8%
MMBB	2 225	-1.86%	-28.2%	-27.0%
Обменные курсы	17 мар	1Д, %	1М, %	С нач. года, %
USDKZT	435.85	0.29%	15.70%	13.9%
USDRUB	73.89	-0.32%	16.3%	19.4%
USDEUR	0.91	1.67%	-1.5%	2.0%
USDGBP	0.83	1.79%	8.2%	10.0%
USDCNY	7.01	0.18%	0.3%	0.6%
Индекс USD	99.58	1.54%	0.5%	3.3%
Ставки дох-ти	17 мар	1Д, п.п.	1М, п.п.	С нач. года, %
TONIA (1дн. Репо)	13.48	0.01	4.78	0.34
LIBOR USD 3М	0.78	0.02	-0.91	-0.59
10 лет. США	1.08	0.36	-0.51	-0.44
10 лет. СК	0.55	0.12	-0.07	-0.33
10 лет. еврозона	-0.43	0.03	-0.03	1.35
Товары	17 мар	1Д, %	1М, %	С нач. года, %
Нефть (Brent)	28.73	-4.39%	-49.8%	-56.5%
Золото	1528.30	0.94%	-3.5%	0.7%
Медь	5132.50	-2.77%	-10.8%	-16.8%
Уран	24.00	0.42%	-2.0%	-3.6%

Компания	17 мар	1Д, %	Таргет	Рекоменд.
КазТрансОйл	820 KZT	0.37%	1 300	Покупать
KEGOC	1620 KZT	2.68%	1 337	Продавать
КазАтомПром	4800 KZT	-3.23%	6 205	Покупать
КазАтомПром	12.2 USD	5.17%	16.55	Покупать
Самесо	6.55 USD	4.80%	11.10	Покупать
Самесо	9.29 CAD	5.93%	14.90	Покупать
Polymetal	1152 GBp	3.79%	1 388	Покупать
Centerra Gold	9.44 CAD	19.65%	13.73	Покупать
Kaz Minerals	333 GBp	15.36%	641	Покупать
Kaz Minerals	1650 KZT	7.84%	3 208	Покупать
Лукойл	4169 RUB	-1.94%	7 547	Пересмотр
Лукойл	58 USD	2.61%	122.65	Пересмотр
Газпром Нефть	18 USD	2.19%	35	Держать
Газпром Нефть	252 RUB	-4.55%	446	Держать
Chevron Corporation	71 USD	1.42%	141	Покупать
Kcell	5.98 USD	0.00%	6.20	Держать
Kcell	2340 KZT	1.08%	2 346	Держать
Аэрофлот	65 RUB	-5.97%	125	Покупать
Казахтелеком	24272 KZT	3.28%	30 130	Покупать
Казахтелеком прив.	13000 KZT	0.08%	13 525	Покупать

Источник: Bloomberg, Halyk Finance

## Рекомендации Halyk Finance (Акции)

Наименование	Тикер	Валюта	Рын. кап. Млн \$	Free float, %	Послед. цена	1Д, %	1М, %	С начала года, %	12М Ц	Потенциал роста	Рекомендация
<b>Инфраструктура</b>											
КазТрансОйл	KZTO KZ	KZT	722	10.00%	820.00	0.37%	-19.24%	-20.84%	1 300	59%	Покупать
KEGOC	KEGC KZ	KZT	964	10.00%	1 620.00	2.68%	1.42%	-0.25%	1 337	-17%	Продавать
<b>Металлургия</b>											
КазАтомПром	KAP KZ	KZT	3 164	18.70%	4 800.0	-3.23%	-5.08%	-8.01%	6 205	29%	Покупать
КазАтомПром	KAP LI	USD	3 164	18.70%	12.2	5.17%	-10.62%	-6.15%	16.55	36%	Покупать
Самесо	CCJ US	USD	2 592	99.82%	6.6	4.80%	-29.11%	-26.40%	11.10	69%	Покупать
Самесо	CCO CN	CAD	2 592	99.82%	9.3	5.93%	-24.16%	-19.50%	14.90	60%	Покупать
Polymetal	POLY LN	GBP	6 545	64.21%	1 151.5	3.79%	-9.51%	-3.64%	1 388	21%	Покупать
Centerra Gold	CG CN	CAD	2 267	73.45%	9.4	19.65%	-3.38%	-8.62%	13.73	45%	Покупать
Kaz Minerals	KAZ LN	GBP	1 784	61.30%	333.4	15.36%	-32.65%	-37.26%	641	92%	Покупать
Kaz Minerals	GB_KZMS	KZT	1 784	61.30%	1 650.0	7.84%	-33.06%	-37.26%	3 208	94%	Покупать
<b>Нефть и Газ</b>											
Лукойл	LKOH RM	RUB	39 840	61.60%	4 168.5	-1.94%	-35.38%	-32.43%	7 547	81%	Пересмотр
Лукойл	LKOD LI	USD	39 840	61.60%	57.5	2.61%	-43.07%	-42.02%	122.65	113%	Пересмотр
Газпром Нефть	GAZ LI	USD	16 841	7.33%	17.8	2.19%	-50.46%	-46.99%	35.00	97%	Держать
Газпром Нефть	SIBN RX	RUB	16 841	7.33%	252.0	-4.55%	-45.11%	-40.02%	446	77%	Держать
Chevron Corporation	CVX US	USD	132 849	99.97%	70.7	1.42%	-35.78%	-41.34%	141	99%	Покупать
<b>Другие отрасли</b>											
Kcell	KCEL LI	USD	1 196	25.00%	5.98	---	---	---	6.20	4%	Держать
Kcell	Kcel KZ	KZT	1 196	25.00%	2 340.00	1.08%	0.00%	0.43%	2 346	0%	Держать
Аэрофлот	AFLT RX	RUB	2 010	48.71%	64.58	-5.97%	-45.91%	-37.60%	125	94%	Покупать
Казактелеком	KZTK	KZT	631	23.00%	24 271.85	3.28%	-2.25%	-10.44%	30 130	24%	Покупать
Казактелеком прив.	KZTKp.KZ	KZT	631	100.00%	13 000.00	0.08%	-4.4%	-4.41%	13 525	4%	Покупать

## Рекомендации Halyk Finance (Облигации)

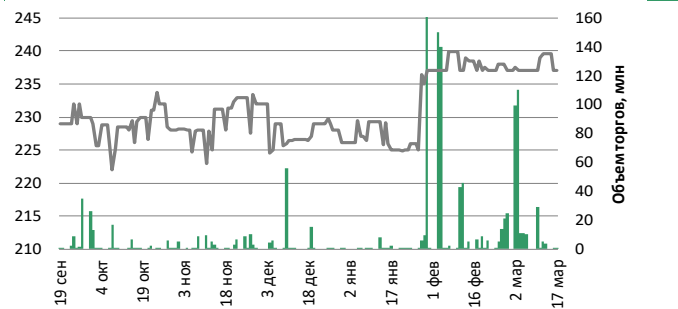
Компания	Тикер	Валюта	Купон, %	Дата		Котировки		Доход, %	Рекомендация
				Выпуска	Погашения	Покупка	Продажа		
<b>Банки</b>									
ForteBank	TEBNe1	USD	14.00	30.06.2010	30.06.2022	113.43	116.53	6.11	Покупать
Sberbank	SBERb9	KZT	6.40	25.09.2013	25.09.2020	97.72	98.70	2.56	Покупать
Tinkoff Bank	AKBHC	USD	9.25	15.06.2017	бессроч	90.85	94.04	8.99	Покупать
Узпромстройбанк	SQBN	USD	5.75	02.12.2019	02.12.2024	89.74	93.70	7.35	Покупать
БЦК	CCBNe3	USD	7.48	03.03.2006	бессроч	---	---	8.18	Держать
АТФ	ATFBe7	USD	9.25	10.11.2006	бессроч	---	---	8.78	Держать
Bank of Georgia	GEBGG 6	USD	6.00	26.07.2016	26.07.2023	---	---	4.45	Покупать
Bank of Georgia	GEBGG 11	USD	11.13	28.03.2019	бессроч	99.84	102.13	9.80	Покупать
TBC Bank	TBCBGE	USD	5.75	19.06.2019	19.06.2024	99.06	101.29	5.40	Покупать
TBC Bank	TBCBGE	USD	10.78	03.07.2019	бессроч	98.68	102.85	10.12	Покупать
Евразийский Банк	EUBNb13	KZT	9.00	10.01.2014	10.01.2024	83.00	88.23	13.01	Покупать
Kaspi Bank	CSBNb17	KZT	9.70	27.01.2015	27.01.2023	94.54	99.25	10.00	Покупать
БРК	BRKZe4	USD	6.00	23.03.2006	23.03.2026	107.21	109.03	4.27	Покупать
БРК	BRKZe7	USD	4.13	10.12.2012	10.12.2022	102.06	102.66	3.93	Покупать
БРК	BRKZe9	KZT	8.95	04.05.2018	04.05.2023	94.71	95.53	10.66	Покупать
<b>Сырьевой сектор</b>									
КазМунайГаз	KMGZe12	USD	5.75	19.04.2017	19.04.2047	95.13	97.13	5.99	Покупать
КазМунайГаз	KMGZe14	USD	5.38	24.04.2018	24.04.2030	96.69	97.96	6.02	Покупать
КазМунайГаз	KMGZe15	USD	6.38	24.04.2018	24.10.2048	101.11	102.95	6.29	Покупать
КазТрансГаз	KZTGe1	USD	4.38	26.09.2017	26.09.2027	98.73	99.58	4.54	Покупать
Petrobras	PETBRA	USD	6.88	30.10.2009	20.01.2040	91.55	93.60	7.50	Покупать
Petrobras	PETBRA	USD	6.75	27.01.2011	27.01.2041	90.33	91.90	7.52	Покупать
Petrobras	PETBRA	USD	5.63	20.05.2013	20.05.2043	85.86	87.69	6.68	Покупать
Petrobras	PETBRA	USD	7.25	17.03.2014	17.03.2044	93.26	95.06	7.70	Покупать
Petrobras	PETBRA	USD	6.90	19.03.2019	19.03.2049	88.29	90.23	7.75	Покупать
Alcoa Corp	AA	USD	6.75	27.09.2016	30.09.2024	101.14	102.70	8.09	Покупать
Alcoa Corp	AA	USD	7.00	27.09.2016	30.09.2026	92.35	93.45	8.32	Покупать
Alcoa Corp	AA	USD	6.13	17.05.2018	15.05.2028	87.87	90.33	7.74	Покупать
<b>Сельское хозяйство</b>									
КазАгроФинанс	KAFib6	KZT	15.00	14.11.2016	14.11.2021	100.95	103.89	12.29	Покупать
<b>Другие отрасли</b>									
КТЖ	TMJLe1	USD	6.95	10.07.2012	10.07.2042	124.54	126.35	4.98	Покупать
КТЖ Финанс	TMJLe5	RUB	8.75	13.06.2017	07.06.2022	99.52	99.94	8.96	Покупать
Исткомтранс	ECTRe1	USD	8.00	22.04.2013	22.04.2022	98.46	99.51	8.25	Покупать

Источник: Bloomberg, Halyk Finance

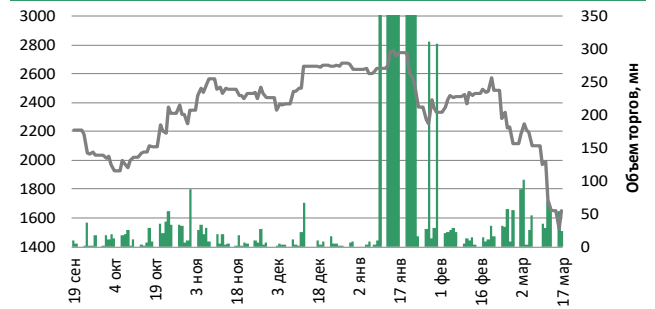
## Индекс KASE ©

Компания	Тикер	Своб. обращ., %	мар-17		Изменение за период, %			Средне дневной объем, млн. тенге	Рын. кап, KZT млн
			Цена закрытия, тенге	Объем торгов, млн. тенге	1Д	1М	С нач. года		
БанкЦентрКредит	CCBN	41.7%	237	0.12	0.0%	-0.6%	4.8%	11.1	37 451
KAZ Minerals PLC	GB_KZMS	61.3%	1 650	23.39	7.8%	-33.1%	-37.3%	292.2	1 242 518
Народный Банк	HSBK	35.5%	115	34.02	-2.8%	-19.1%	-12.4%	13.4	1 539 780
Кселл	Kcel KZ	25.0%	2 340	88.79	1.1%	0.0%	0.4%	143.2	466 000
KEGOC	KEGC KZ	10.0%	1 620	18.15	2.7%	1.4%	-0.2%	17.2	422 238
Казхтелеком	KZTK	23.0%	24 272	34.32	3.3%	-2.2%	-10.4%	12.2	306 639
Казатомпром	KZAP	18.7%	4 800	2.42	-3.2%	-5.1%	-8.0%	12.5	1 353 323
КазТрансОйл	KZTO	10.0%	820	19.26	0.4%	-19.2%	-20.8%	10.9	398 436

### Банк ЦентрКредит



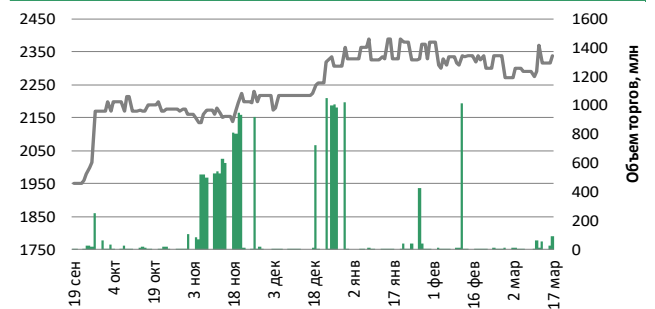
### Kaz Minerals



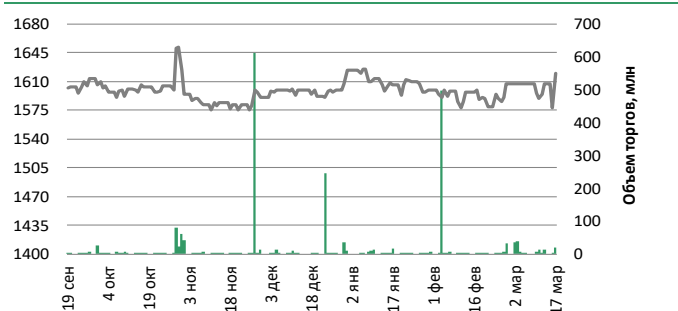
### Народный Банк



### Кселл



### KEGOC



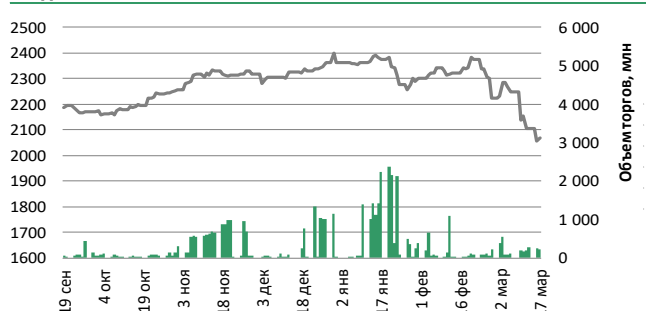
### Казхтелеком



### КазТрансОйл



### Индекс KASE



\*Объем торгов по индексу KASE показан как сумма объемов торгов по каждой акции индекса.  
Источник: Bloomberg

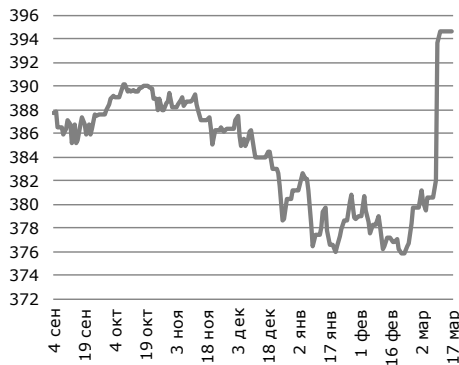
## Обменные курсы

**USD/KZT**

**435.85**

1.26 (0.29%) д/д

с нач. года 53.26 (13.92%)

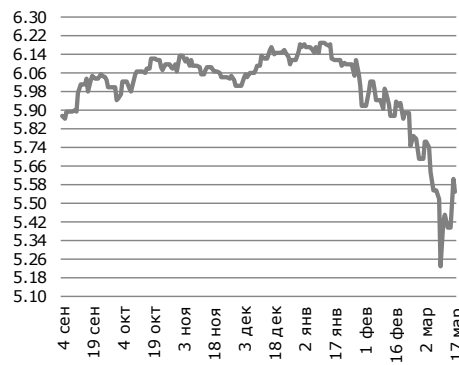


**RUB/KZT**

**5.55**

-0.053 (-0.95%) д/д

с нач. года -0.63 (-10.22%)



**USD/RUB**

**73.89**

-0.24 (-0.32%) д/д

с нач. года 11.9 (19.36%)

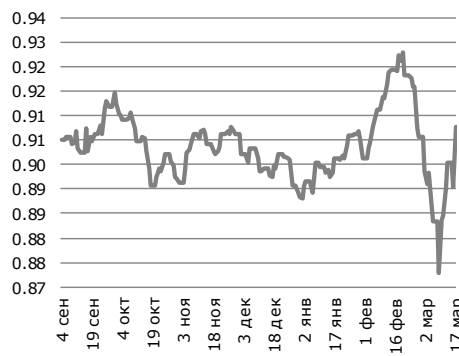


**USD/EUR**

**0.91**

0.0149 (1.67%) д/д

с нач. года 0.02 (1.95%)

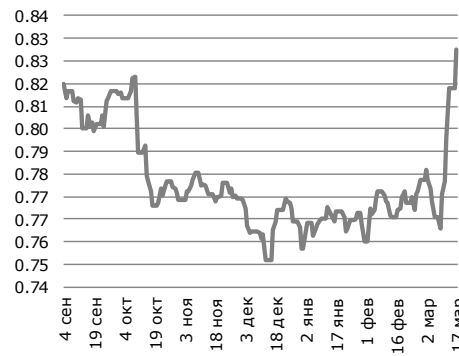


**USD/GBP**

**0.83**

0.015 (1.79%) д/д

с нач. года 0.08 (9.97%)

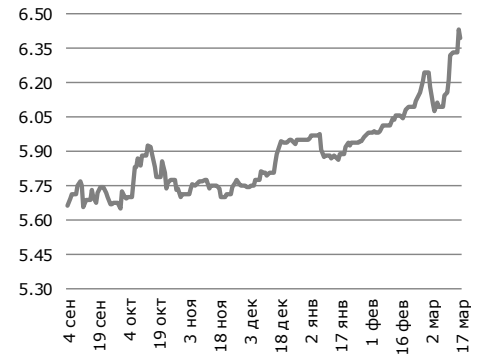


**USD/TRY**

**6.40**

-0.034 (-0.52%) д/д

с нач. года 0.45 (7.5%)

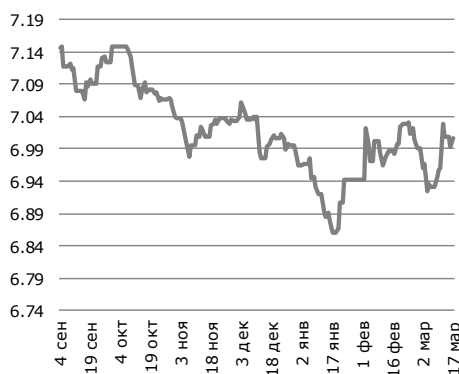


**USD/CNY**

**7.01**

0.012 (0.18%) д/д

с нач. года 0.043 (0.61%)

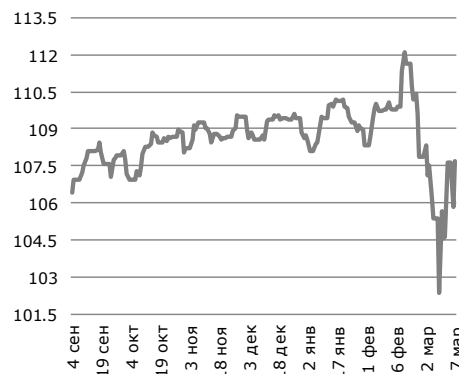


**USD/JPY**

**107.70**

1.87 (1.77%) д/д

с нач. года -0.91 (-0.84%)



**USD/CAD**

**1.42**

0.0186 (1.33%) д/д

с нач. года 0.12 (9.33%)

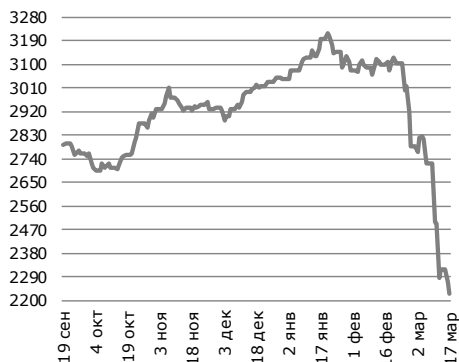


Источник: IRIS, Bloomberg

## Мировые индексы

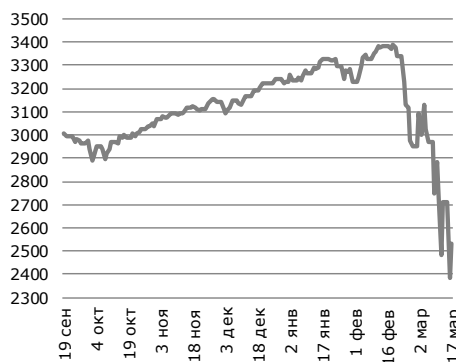
### MMVB (Россия) ▼

**2 225** -42.16 (-1.86%) д/д  
с нач. года -821.1 (-26.96%)



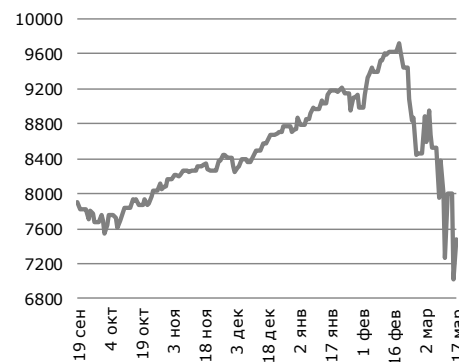
### S&P 500 (Америка) ▲

**2 529** 143.06 (6%) д/д  
с нач. года -701.6 (-21.72%)



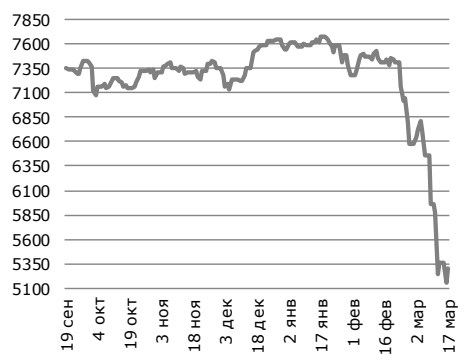
### Nasdaq (Америка) ▲

**7 474** 453.57 (6.46%) д/д  
с нач. года -1259.1 (-14.42%)



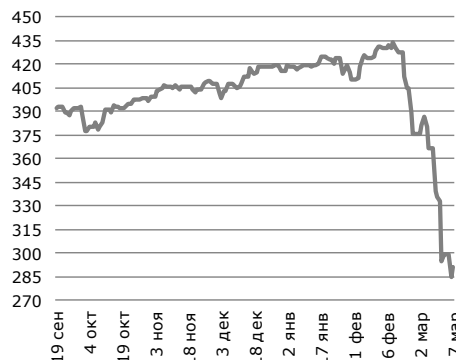
### FTSE 100 (Великобрит.) ▲

**5 295** 143.82 (2.79%) д/д  
с нач. года -2247.5 (-29.8%)



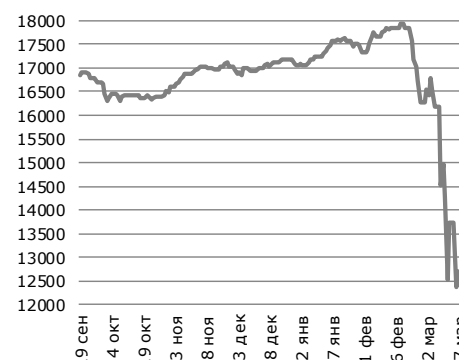
### Еuro 600 (Европа) ▲

**291** 6.44 (2.26%) д/д  
с нач. года -124.8 (-30%)



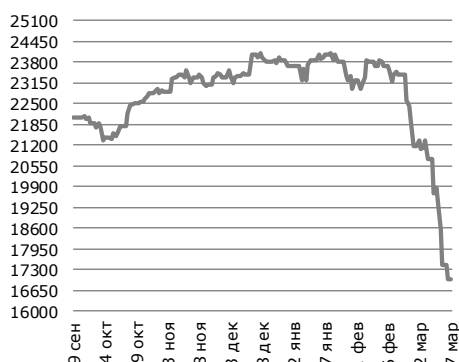
### S&P/TSX (Канада) ▲

**12 685** 324.81 (2.63%) д/д  
с нач. года -4378.2 (-25.66%)



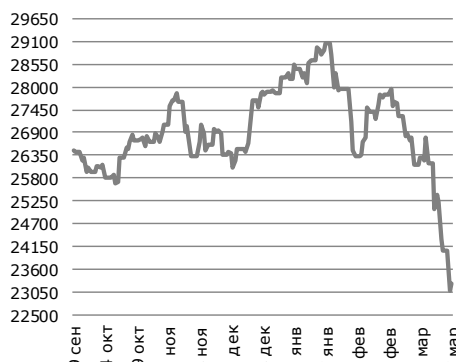
### Nikkei 225 (Япония) ▲

**17 012** 9.49 (0.06%) д/д  
с нач. года -6645.1 (-28.09%)



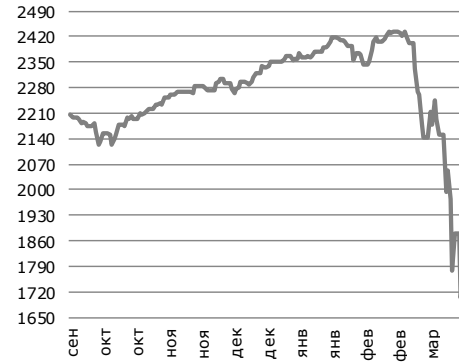
### Hang Seng (Китай) ▲

**23 264** 200.16 (0.87%) д/д  
с нач. года -4927 (-17.47%)



### MSCI World (Мир) ▲

**1 773** 70.15 (4.12%) д/д  
с нач. года -585.5 (-24.83%)

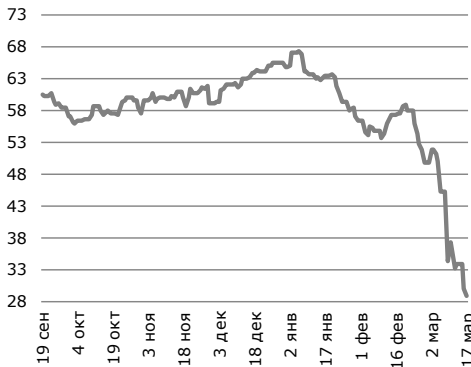


Источник: Bloomberg

## Сырьевые товары

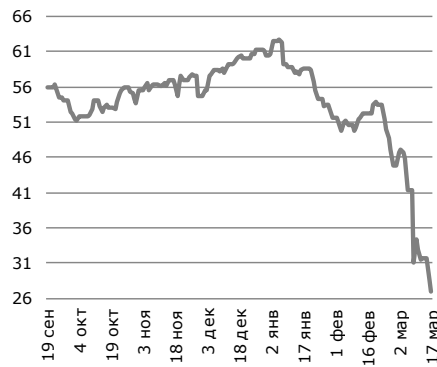
### Нефть Brent

**28.7** -1.32 (-4.39%) д/д  
с нач. года -37.3 (-56.47%)



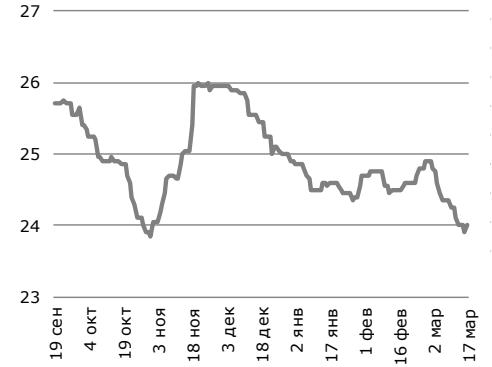
### Нефть WTI

**27.0** -1.75 (-6.1%) д/д  
с нач. года -33.5 (-55.39%)



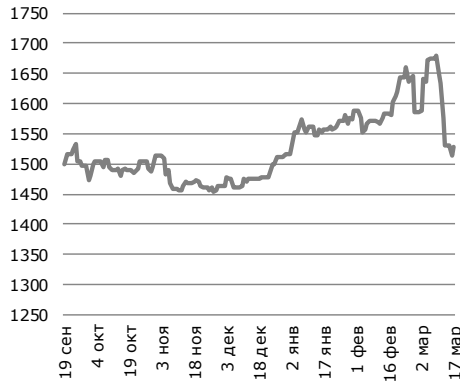
### Уран

**24.0** 0.1 (0.42%) д/д  
с нач. года -0.9 (-3.61%)



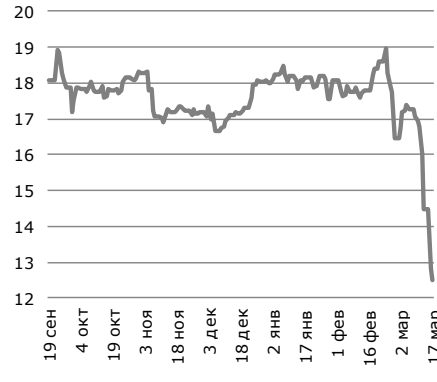
### Золото

**1 528.3** 14.2 (0.94%) д/д  
с нач. года 11 (0.73%)



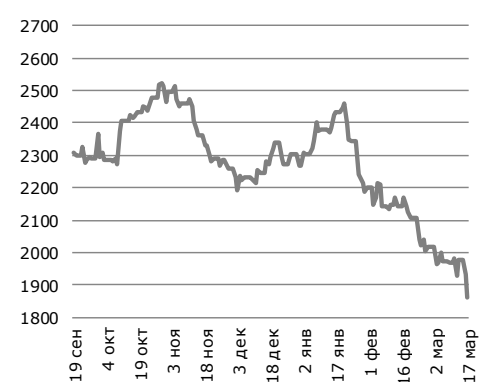
### Серебро

**12.5** -0.32 (-2.5%) д/д  
с нач. года -5.5 (-30.6%)



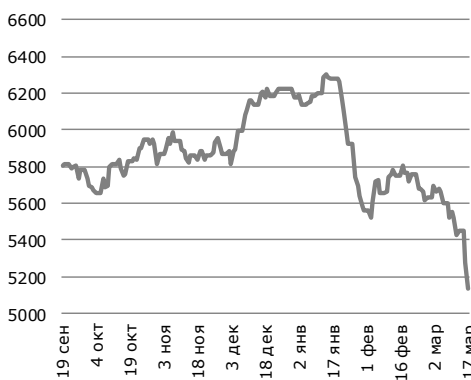
### Цинк

**1 859.3** -74.25 (-3.84%) д/д  
с нач. года -410.5 (-18.1%)



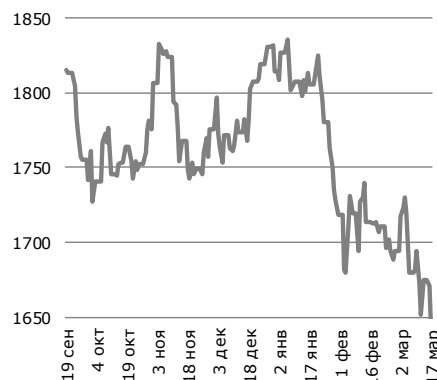
### Медь

**5 132.5** -146 (-2.77%) д/д  
с нач. года -1036 (-16.8%)



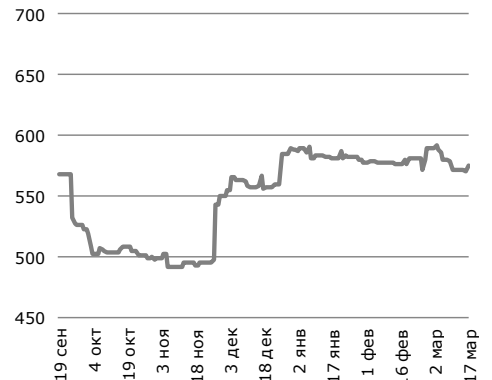
### Алюминий

**1 643.5** -27.25 (-1.63%) д/д  
с нач. года -171 (-9.4%)



### Сталь

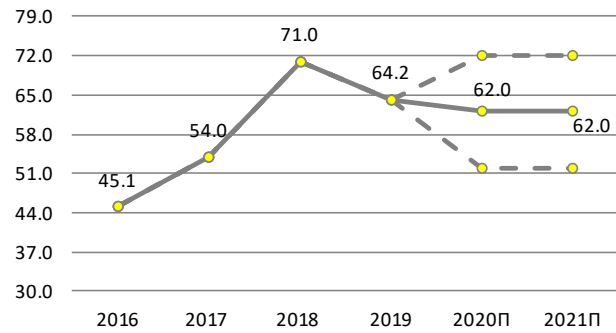
**575.0** 5 (0.88%) д/д  
с нач. года -13 (-2.2%)



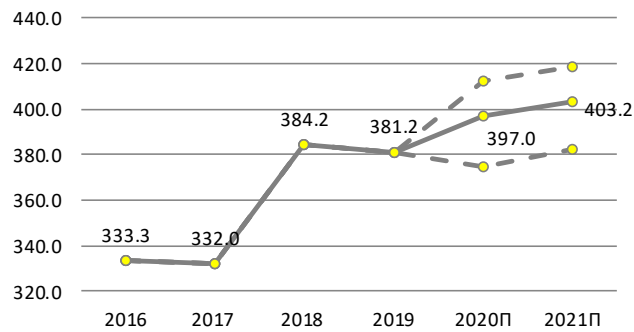
Источник: Bloomberg

## Макроэкономические прогнозы Halyk Finance

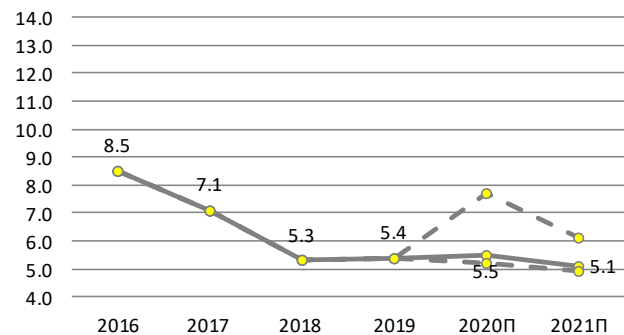
Цена на нефть, Brent, средняя, USD/барр



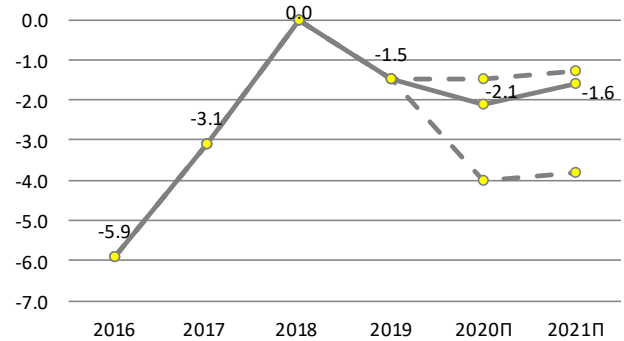
Обменный курс USD/KZT, на конец периода



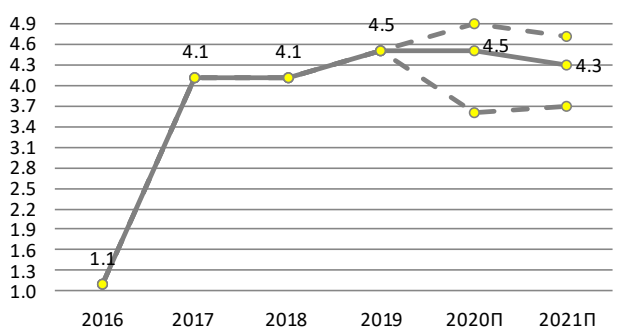
ИПЦ, % изм, на конец периода % за год



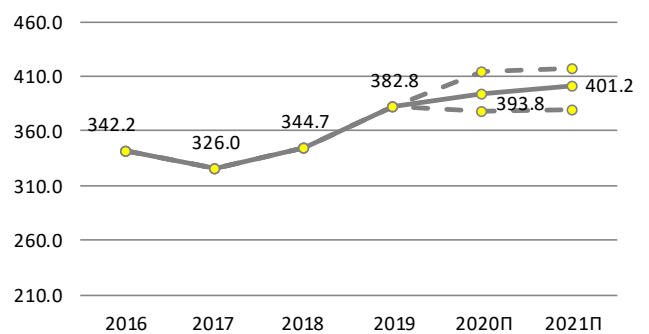
Текущий счёт, % ВВП



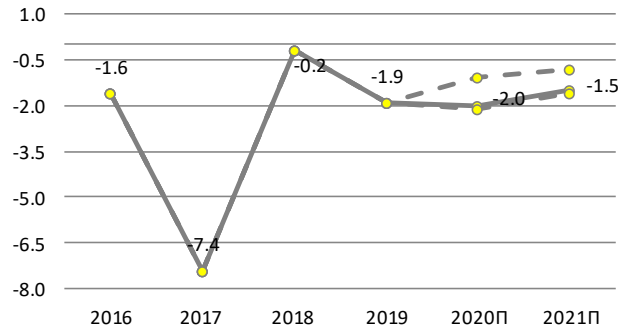
Реальный ВВП, % за год



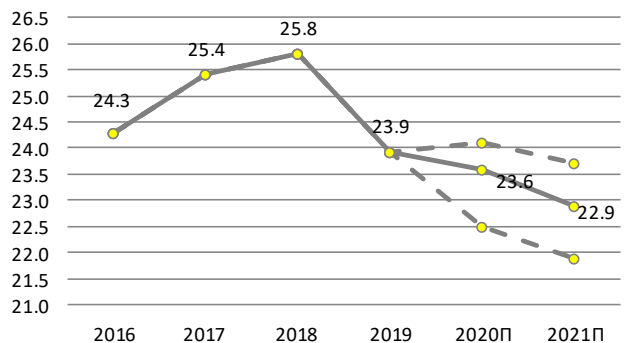
Обменный курс USD/KZT, средний за год



Баланс госбюджета, % ВВП



Госдолг, % ВВП



Источник: Данные МинФин, Комитет по статистике, прогнозы Halyk Finance

© 2020 АО «Halyk Finance» (далее - HF), дочерняя организация АО «Народный банк Казахстана».

Настоящая публикация носит исключительно информационный характер и не является предложением или попыткой со стороны HF купить, продать или вступить в иную сделку в отношении каких-либо ценных бумаг и иных финансовых инструментов, на которые в настоящей публикации может содержаться ссылка, предоставить какие-либо инвестиционные рекомендации или услуги. Указанные предложения могут быть направлены исключительно в соответствии с требованиями применимого законодательства. Настоящая публикация основана на информации, которую мы считаем надежной, однако мы не утверждаем, что все приведенные сведения абсолютно точны. При этом, отмечаем, что прошлая доходность не является показателем доходности инвестиций в будущем. Мы не несем ответственности за использование клиентами информации, содержащейся в настоящей публикации, а также за сделки и операции с ценными бумагами и иными финансовыми инструментами, упоминающимися в ней. Мы не берем на себя обязательство регулярно обновлять информацию, которая содержится в настоящей публикации или исправлять возможные неточности. HF, его аффилированные и должностные лица, партнеры и сотрудники, в том числе лица, участвующие в подготовке и выпуске этого материала, оставляют за собой право участвовать в сделках в отношении упоминающихся в настоящей публикации ценных бумаг и иных финансовых инструментов. Также отмечаем, что на ценные бумаги и иные финансовые инструменты, рассматриваемые в настоящей публикации и номинированные в иностранной валюте, могут оказывать влияние обменные курсы валют. Изменение обменных курсов валют может вызвать снижение стоимости инвестиций в указанные активы. Следует иметь в виду, что инвестирование в Американские депозитарные расписки также подвержено риску изменения обменного курса валют, а инвестирование в казахстанские ценные бумаги и иные финансовые инструменты имеет значительный риск. В указанной связи, инвесторы до принятия решения об участии в сделках с ценными бумагами и иными финансовыми инструментами, рассматриваемыми в настоящей публикации, должны проводить собственное исследование относительно надежности эмитентов данных ценных бумаг и иных финансовых инструментов.

Настоящая информация не предназначена для публичного распространения и не может быть воспроизведена, передана или опубликована, целиком или по частям, без предварительного письменного разрешения АО «Halyk Finance».

© 2020, все права защищены.

## Департамент исследований

Станислав Чув	Директор
Асан Курманбеков	Макроэкономика
Дмитрий Шейкин	Макроэкономика
Жансая Кантаева	Долговые инструменты
Мадина Метеркулова	Долевые инструменты
Владислав Бенберин	Долевые инструменты

## E-mail

[s.chuyev@halykfinance.kz](mailto:s.chuyev@halykfinance.kz)  
[a.kurmanbekov@halykfinance.kz](mailto:a.kurmanbekov@halykfinance.kz)  
[d.sheikin@halykfinance.kz](mailto:d.sheikin@halykfinance.kz)  
[zh.kantayeva@halykfinance.kz](mailto:zh.kantayeva@halykfinance.kz)  
[m.meterkulova@halykfinance.kz](mailto:m.meterkulova@halykfinance.kz)  
[v.benberin@halykfinance.kz](mailto:v.benberin@halykfinance.kz)

## Департамент продаж

Мария Пан	Директор
Айжана Молдахметова	Институциональные инвесторы
Асель Байжанова	Институциональные инвесторы
Жанна Нуралина	Розничные инвесторы
Шынар Жаканова	Розничные инвесторы
Алия Абдумажитова	Розничные инвесторы
Алия Мухаметжанова	Розничные инвесторы

## E-mail

[m.pan@halykfinance.kz](mailto:m.pan@halykfinance.kz)  
[a.moldakhmetova@halykfinance.kz](mailto:a.moldakhmetova@halykfinance.kz)  
[a.baizhanova@halykfinance.kz](mailto:a.baizhanova@halykfinance.kz)  
[zh.nuralina@halykfinance.kz](mailto:zh.nuralina@halykfinance.kz)  
[sh.zhakanova@halykfinance.kz](mailto:sh.zhakanova@halykfinance.kz)  
[a.abdumazhitova@halykfinance.kz](mailto:a.abdumazhitova@halykfinance.kz)  
[a.mukhametzhanova@halykfinance.kz](mailto:a.mukhametzhanova@halykfinance.kz)

## Адрес:

Halyk Finance  
пр. Абая, 109 «В», 5 этаж  
A05A1B4, Алматы, Республика Казахстан  
Тел. +7 727 357 31 77  
[www.halykfinance.kz](http://www.halykfinance.kz)

## Bloomberg

HLFN  
**Thomson Reuters**  
Halyk Finance  
**Factset**  
Halyk Finance  
**Capital IQ**  
Halyk Finance