

- [Комментарии Halyk Finance](#)
- [Рекомендации Halyk Finance \(Акции\)](#)
- [Рекомендации Halyk Finance \(Облигации\)](#)
- [Индекс KASE](#)
- [Обменные курсы](#)
- [Мировые индексы](#)
- [Сырьевые товары](#)
- [Макроэкономические прогнозы Halyk Finance](#)

## Ежедневный обзор рынка

### Казахстан

В пятницу индекс KASE продемонстрировал нейтральную динамику и составил 2102п. (-11.0% с нач. года). Наибольший рост продемонстрировали акции Казахтелеком, подорожав на 3.4% (-13.7% с нач. года). Наибольшее снижение за день показали акции KAZ Minerals PLC, подешевев на 4.1% (-37.3% с нач. года).

Национальная валюта ослабла на 6.22 тенге до уровня 405.46 тенге (ослабление на 6.0% с нач. года).

Сегодня НБРК принял решение сохранить базовую ставку на уровне 12% годовых +/- 1,5п.п. Согласно его заявлению, темп роста мирового ВВП в 2020 году может оказаться худшим со времен мирового кризиса 2008 года в условиях сложившейся неопределенности во внешнем секторе.

### Международный рынок

В пятницу в США в связи с пандемией коронавируса было объявлено чрезвычайное положение. Это решение запускает в работу механизм Федерального Министерства национальной безопасности (FEMA): в вопросе борьбы с эпидемией FEMA приобретает приоритет перед рядом служб Департамента здравоохранения.

ФРС США снизила ставку до 0-0.25% в рамках борьбы с экономическими последствиями коронавируса. В дополнение к этому ЦБ ряда стран (Канада, Англия, Япония, Швейцария и Европейский центральный банк) приняли решение по расширению предоставления ликвидности в рамках своп-линий в долларах США, снизив ставку на свопы на 25 базисных пунктов.

Индекс S&P 500 взлетел на 9.29% до отметки 2711п. (-16.1% с нач. года).

### Сырьевые товары

За пятницу котировки нефти марки Brent увеличились на 1.9% до USD33.9 за баррель (-48.7% с нач. года). Согласно опубликованным статданным по буровой активности в США от Baker Hughes, количество активных буровых установок за неделю уменьшилось на 1 единицу до 683 единиц. Золото подешевело на 2.9% (+0.8% с нач. года), реагируя на попытки покрыть маржинальные требования, что является худшим недельным результатом за последние три года. Цена на медь повысилась на 0.4% (-11.7% с нач. года), стоимость урана сократилась на 0.4% (-3.6% с нач. года).

## Ключевые показатели

Индексы	13 мар	1Д, %	1М, %	С нач. года, %
KASE	2 103	-0.05%	-9.2%	-11.0%
FTSE	5 366	2.46%	-28.8%	-28.9%
S&P 500	2 711	9.29%	-19.8%	-16.1%
NASDAQ	7 995	10.07%	-16.8%	-8.4%
MSCI World	1 882	5.92%	-22.7%	-20.2%
MMBB	2 316	1.31%	-25.8%	-24.0%
Обменные курсы	13 мар	1Д, %	1М, %	С нач. года, %
USDKZT	405.46	1.56%	7.64%	6.0%
USDRUB	73.19	-1.13%	15.8%	18.2%
USDEUR	0.90	0.70%	-2.1%	1.0%
USDGBP	0.81	2.38%	5.6%	8.0%
USDCNY	7.01	-0.30%	0.5%	0.7%
Индекс USD	98.75	1.31%	-0.3%	2.4%
Ставки дох-ти	13 мар	1Д, п.п.	1М, п.п.	С нач. года, %
TONIA (1дн. Репо)	13.41	-0.07	4.81	0.33
LIBOR USD 3М	0.84	0.10	-0.86	-0.56
10 лет. США	0.96	0.16	-0.67	-0.50
10 лет. СК	0.41	0.15	-0.20	-0.50
10 лет. еврозона	-0.54	0.20	-0.17	1.94
Товары	13 мар	1Д, %	1М, %	С нач. года, %
Нефть (Brent)	33.85	1.90%	-39.5%	-48.7%
Золото	1529.83	-2.94%	-2.3%	0.8%
Медь	5448.25	0.42%	-5.4%	-11.7%
Уран	24.00	-0.41%	-1.8%	-3.6%

## Рекомендации по акциям

Компания	13 мар	1Д, %	Таргет	Рекоменд.
КазТрансОйл	867 KZT	-1.48%	1 300	Покупать
KEGOC	1607 KZT	0.75%	1 337	Продавать
КазАтомПром	5017 KZT	1.17%	6 205	Покупать
КазАтомПром	12.75 USD	3.24%	16.55	Покупать
Cameco	6.73 USD	4.50%	11.10	Покупать
Cameco	9.32 CAD	4.02%	14.90	Покупать
Polymetal	1223 GBp	2.73%	1 388	Покупать
Centerra Gold	7.04 CAD	-6.01%	13.73	Покупать
Kaz Minerals	300 GBp	11.41%	641	Покупать
Kaz Minerals	1650 KZT	-4.07%	3 208	Покупать
Лукойл	4414 RUB	-2.16%	7 547	Пересмотр
Лукойл	61 USD	3.67%	122.65	Пересмотр
Газпром Нефть	20 USD	5.96%	35	Держать
Газпром Нефть	287 RUB	0.24%	446	Держать
Chevron Corporation	83 USD	9.39%	141	Покупать
Kcell	5.98 USD	0.00%	6.20	Держать
Kcell	2310 KZT	-2.53%	2 346	Держать
Аэрофлот	74 RUB	4.05%	125	Покупать
Казахтелеком	23376 KZT	3.39%	30 130	Покупать
Казахтелеком прив.	12800 KZT	-4.41%	13 525	Покупать

Источник: Bloomberg, Halyk Finance

## Рекомендации Halyk Finance (Акции)

Наименование	Тикер	Валюта	Рын. кап. Млн \$	Free float, %	Послед. цена	1Д, %	1М, %	С начала года, %	12М Ц	Потенциал роста	Рекомендация
<b>Инфраструктура</b>											
КазТрансОйл	KZTO KZ	KZT	820	10.00%	867.00	-1.48%	-14.59%	-16.30%	1 300	50%	Покупать
KEGOC	KEGC KZ	KZT	1 028	10.00%	1 607.00	0.75%	1.36%	-1.05%	1 337	-17%	Продавать
<b>Металлургия</b>											
КазАтомПром	KAP KZ	KZT	3 307	18.70%	5 017.0	1.17%	2.37%	-3.85%	6 205	24%	Покупать
КазАтомПром	KAP LI	USD	3 307	18.70%	12.8	3.24%	-5.20%	-1.92%	16.55	30%	Покупать
Camoco	CCJ US	USD	2 664	99.82%	6.7	4.50%	-29.16%	-24.38%	11.10	65%	Покупать
Camoco	CCO CN	CAD	2 664	99.82%	9.3	4.02%	-25.97%	-19.24%	14.90	60%	Покупать
Polymetal	POLY LN	GBp	7 098	64.21%	1 222.5	2.73%	-3.82%	2.30%	1 388	14%	Покупать
Centerra Gold	CG CN	CAD	2 267	73.45%	7.0	-6.01%	-28.74%	-31.85%	13.73	95%	Покупать
Kaz Minerals	KAZ LN	GBp	1 917	61.30%	299.8	11.41%	-41.19%	-43.58%	641	114%	Покупать
Kaz Minerals	GB_KZMS	KZT	1 917	61.30%	1 650.0	-4.07%	-33.17%	-37.26%	3 208	94%	Покупать
<b>Нефть и Газ</b>											
Лукойл	LKOH RM	RUB	42 265	61.60%	4 414.0	-2.16%	-31.74%	-28.45%	7 547	71%	Пересмотр
Лукойл	LKOD LI	USD	42 265	61.60%	61.0	3.67%	-40.28%	-38.50%	122.65	101%	Пересмотр
Газпром Нефть	GAZ LI	USD	18 870	7.33%	19.9	5.96%	-45.55%	-40.60%	35.00	76%	Держать
Газпром Нефть	SIBN RX	RUB	18 870	7.33%	286.6	0.24%	-38.37%	-31.79%	446	56%	Держать
Chevron Corporation	CVX US	USD	156 773	99.97%	83.4	9.39%	-25.54%	-30.78%	141	69%	Покупать
<b>Другие отрасли</b>											
Kcell	KCEL LI	USD	1 196	25.00%	5.98	0.00%	1.36%	0.0%	6.20	4%	Держать
Kcell	Kcel KZ	KZT	1 196	25.00%	2 310.00	-2.53%	-1.28%	-0.86%	2 346	2%	Держать
Аэрофлот	AFLT RX	RUB	2 010	48.71%	73.96	4.05%	-38.12%	-28.54%	125	69%	Покупать
Казхателеком	KZTK	KZT	654	23.00%	23 376.00	3.39%	-5.83%	-13.74%	30 130	29%	Покупать
Казхателеком прив.	KZTKp.KZ	KZT	654	100.00%	12 800.00	-4.41%	-5.9%	-5.88%	13 525	6%	Покупать

## Рекомендации Halyk Finance (Облигации)

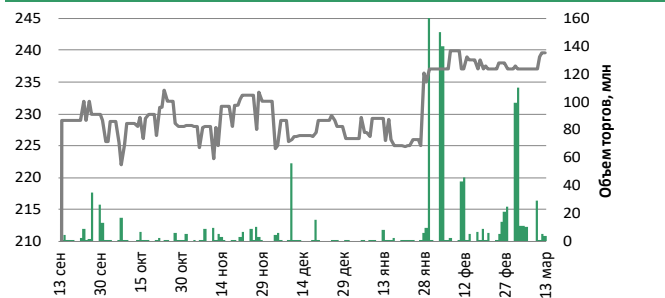
Компания	Тикер	Валюта	Купон, %	Дата		Котировки		Доход, %	Рекомендация
				Выпуска	Погашения	Покупка	Продажа		
<b>Банки</b>									
ForteBank	TEBNe1	USD	14.00	30.06.2010	30.06.2022	116.78	118.01	5.50	Покупать
Sberbank	SBERb9	KZT	6.40	25.09.2013	25.09.2020	97.67	98.67	2.59	Покупать
Tinkoff Bank	AKBHC	USD	9.25	15.06.2017	бессроч	93.11	95.70	8.86	Покупать
Узпромстройбанк	SQBN	USD	5.75	02.12.2019	02.12.2024	94.98	100.40	5.65	Покупать
БЦК	CCBNe3	USD	7.48	03.03.2006	бессроч	80.97	85.05	8.08	Держать
АТФ	ATFBe7	USD	9.25	10.11.2006	бессроч	91.83	93.39	8.74	Держать
Bank of Georgia	GEBGG 6	USD	6.00	26.07.2016	26.07.2023	103.96	104.58	4.51	Покупать
Bank of Georgia	GEBGG 11	USD	11.13	28.03.2019	бессроч	101.84	105.28	9.37	Покупать
TBC Bank	TBCBGE	USD	5.75	19.06.2019	19.06.2024	99.49	102.20	5.17	Покупать
TBC Bank	TBCBGE	USD	10.78	03.07.2019	бессроч	101.05	103.07	10.10	Покупать
Евразийский Банк	EUBNb13	KZT	9.00	10.01.2014	10.01.2024	82.97	88.20	13.01	Покупать
Kaspi Bank	CSBNb17	KZT	9.70	27.01.2015	27.01.2023	94.52	99.24	10.00	Покупать
БРК	BRKZe4	USD	6.00	23.03.2006	23.03.2026	107.76	109.17	4.26	Покупать
БРК	BRKZe7	USD	4.13	10.12.2012	10.12.2022	102.23	102.74	3.07	Покупать
БРК	BRKZe9	KZT	8.95	04.05.2018	04.05.2023	94.71	95.53	10.66	Покупать
<b>Сырьевой сектор</b>									
КазМунайГаз	KMGZe12	USD	5.75	19.04.2017	19.04.2047	103.06	104.18	5.45	Покупать
КазМунайГаз	KMGZe14	USD	5.38	24.04.2018	24.04.2030	103.06	103.73	4.90	Покупать
КазМунайГаз	KMGZe15	USD	6.38	24.04.2018	24.10.2048	109.44	111.03	5.60	Покупать
КазТрансГаз	KZTGe1	USD	4.38	26.09.2017	26.09.2027	101.10	102.14	4.04	Покупать
Petrobras	PETBRA	USD	6.88	30.10.2009	20.01.2040	99.26	101.26	6.76	Покупать
Petrobras	PETBRA	USD	6.75	27.01.2011	27.01.2041	98.38	100.01	6.75	Покупать
Petrobras	PETBRA	USD	5.63	20.05.2013	20.05.2043	93.19	94.75	6.05	Покупать
Petrobras	PETBRA	USD	7.25	17.03.2014	17.03.2044	102.96	104.36	6.88	Покупать
Petrobras	PETBRA	USD	6.90	19.03.2019	19.03.2049	98.32	99.98	6.90	Покупать
Alcoa Corp	AA	USD	6.75	27.09.2016	30.09.2024	101.14	102.70	6.06	Покупать
Alcoa Corp	AA	USD	7.00	27.09.2016	30.09.2026	94.53	96.38	7.71	Покупать
Alcoa Corp	AA	USD	6.13	17.05.2018	15.05.2028	90.95	91.29	7.57	Покупать
<b>Сельское хозяйство</b>									
КазАгроФинанс	KAFIb6	KZT	15.00	14.11.2016	14.11.2021	101.39	104.37	11.98	Покупать
<b>Другие отрасли</b>									
КТЖ	TMJLe1	USD	6.95	10.07.2012	10.07.2042	128.47	131.35	4.67	Покупать
КТЖ Финанс	TMJLe5	RUB	8.75	13.06.2017	07.06.2022	100.01	101.00	8.41	Покупать
Исткомтранс	ECTRe1	USD	8.00	22.04.2013	22.04.2022	98.40	99.51	8.25	Покупать

Источник: Bloomberg, Halyk Finance

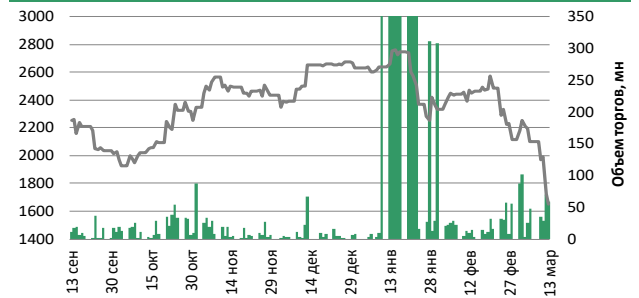
## Индекс KASE ©

Компания	Тикер	Своб. обращ., %	мар-13		Изменение за период, %			Средне дневной объем, млн. тенге	Рын. кап, KZT млн
			Цена закрытия, тенге	Объем торгов, млн. тенге	1Д	1М	С нач. года		
БанкЦентрКредит	CCBN	41.7%	240	3.84	0.0%	1.1%	5.9%	11.0	37 451
KAZ Minerals PLC	GB_KZMS	61.3%	1 650	59.05	-4.1%	-33.2%	-37.3%	290.5	1 242 518
Народный Банк	HSBK	35.5%	126	24.52	2.0%	-12.8%	-4.2%	12.5	1 539 780
Кселл	Kcel KZ	25.0%	2 310	54.76	-2.5%	-1.3%	-0.9%	140.8	466 000
KEGOC	KEGC KZ	10.0%	1 607	14.13	0.8%	1.4%	-1.0%	16.9	422 238
Казакхтелеком	KZTK	23.0%	23 376	88.03	3.4%	-5.8%	-13.7%	11.0	306 639
Казатомпром	KZAP	18.7%	5 017	5.59	1.2%	2.4%	-3.9%	11.6	1 353 323
КазТрансОйл	KZTO	10.0%	867	36.68	-1.5%	-14.6%	-16.3%	10.8	398 436

### Банк ЦентрКредит



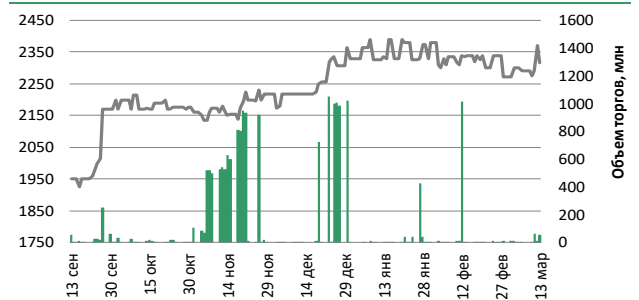
### Kaz Minerals



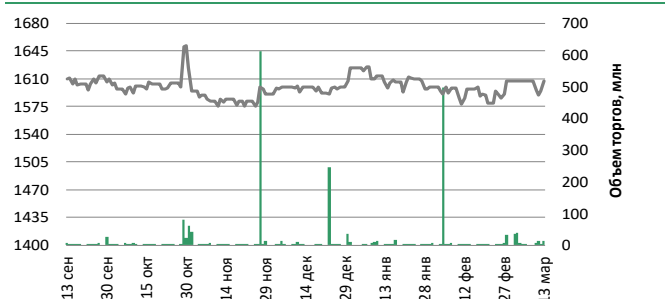
### Народный Банк



### Кселл



### KEGOC



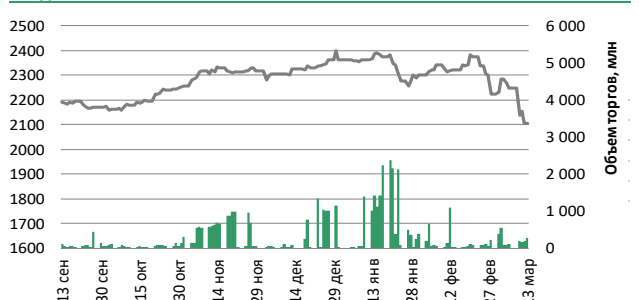
### Казакхтелеком



### КазТрансОйл



### Индекс KASE



\*Объем торгов по индексу KASE показан как сумма объемов торгов по каждой акции индекса.  
Источник: Bloomberg

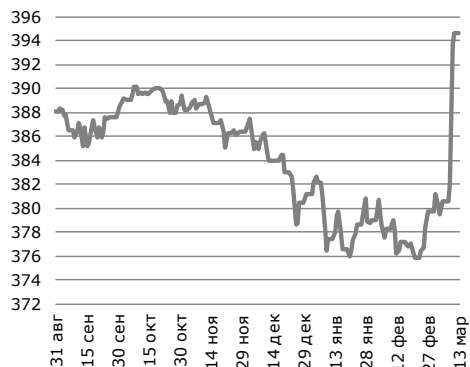
## Обменные курсы

**USD/KZT**

**405.46**

6.22 (1.56%) д/д

с нач. года 22.87 (5.98%)

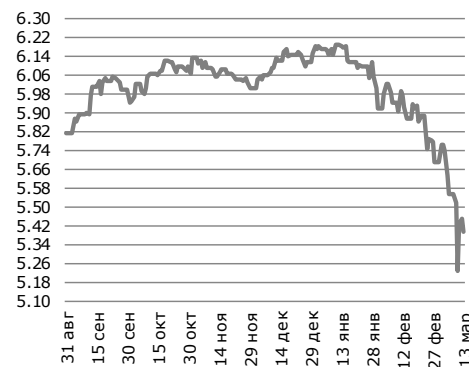


**RUB/KZT**

**5.40**

-0.052 (-0.96%) д/д

с нач. года -0.78 (-12.68%)

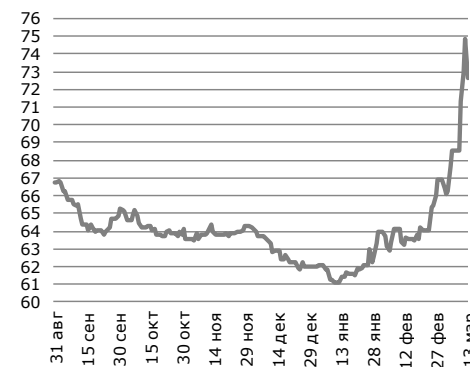


**USD/RUB**

**73.19**

-0.84 (-1.13%) д/д

с нач. года 11.2 (18.23%)

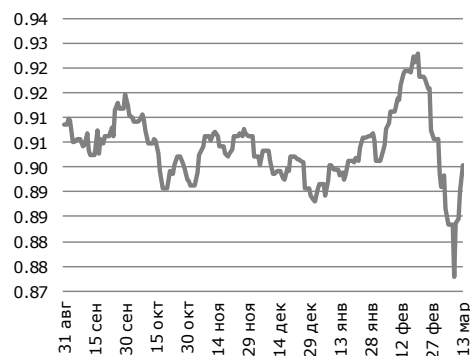


**USD/EUR**

**0.90**

0.0063 (0.7%) д/д

с нач. года 0.01 (0.95%)

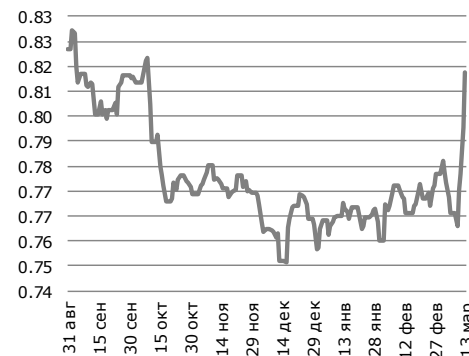


**USD/GBP**

**0.81**

0.019 (2.38%) д/д

с нач. года 0.06 (7.99%)

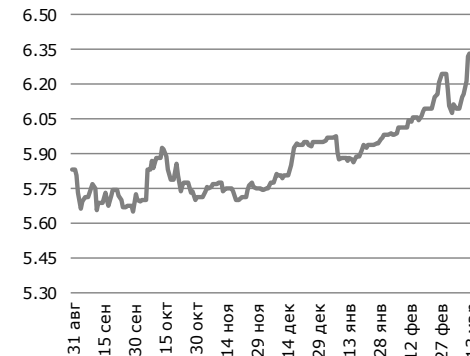


**USD/TRY**

**6.33**

0.016 (0.26%) д/д

с нач. года 0.38 (6.42%)

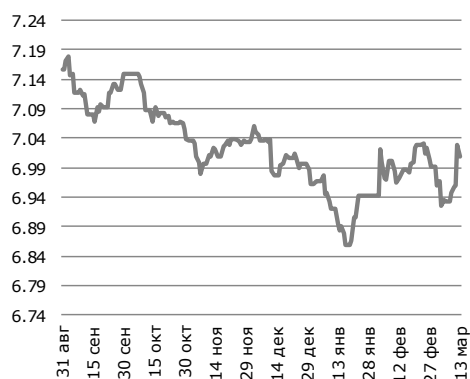


**USD/CNY**

**7.01**

-0.021 (-0.3%) д/д

с нач. года 0.045 (0.65%)

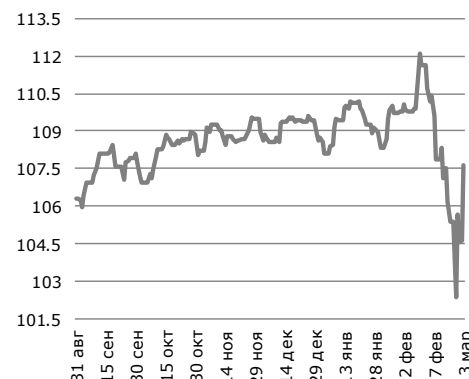


**USD/JPY**

**107.62**

2.98 (2.85%) д/д

с нач. года -0.99 (-0.91%)

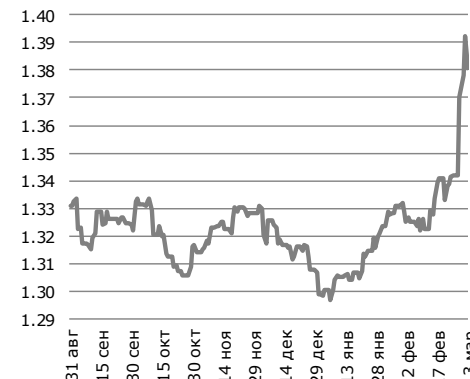


**USD/CAD**

**1.38**

-0.0119 (-0.85%) д/д

с нач. года 0.08 (6.28%)

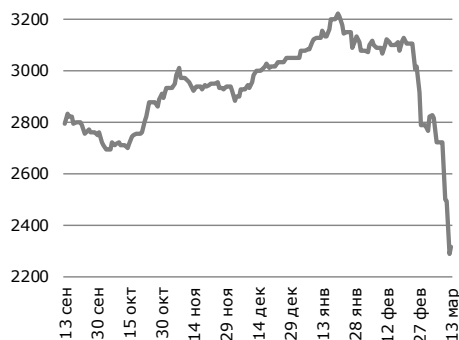


Источник: IRIS, Bloomberg

## Мировые индексы

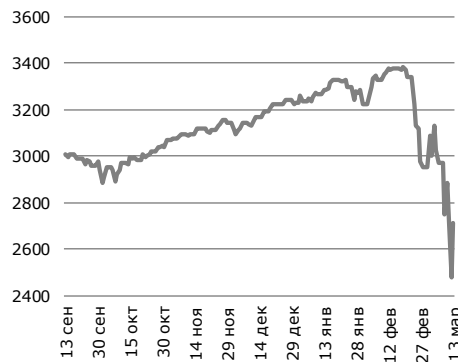
### ММВБ (Россия) ▲

**2 316** 29.98 (1.31%) д/д  
с нач. года -729.5 (-23.95%)



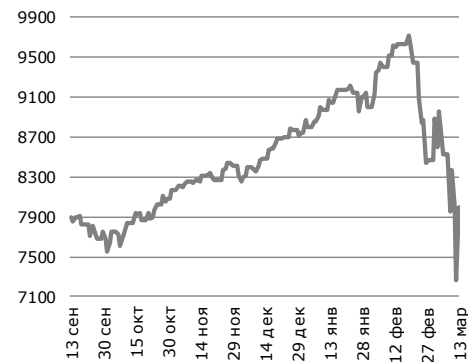
### S&P 500 (Америка) ▲

**2 711** 230.38 (9.29%) д/д  
с нач. года -519.8 (-16.09%)



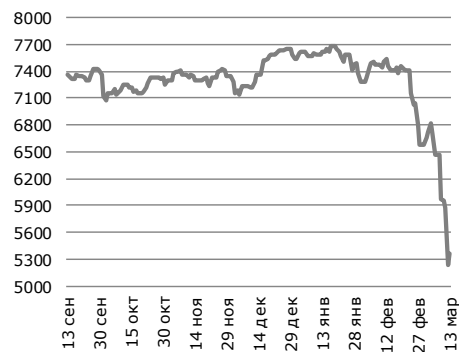
### Nasdaq (Америка) ▲

**7 995** 731.61 (10.07%) д/д  
с нач. года -737.8 (-8.45%)



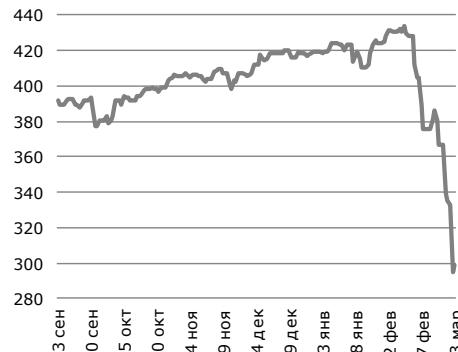
### FTSE 100 (Великобрит.) ▲

**5 366** 128.63 (2.46%) д/д  
с нач. года -2176.3 (-28.85%)



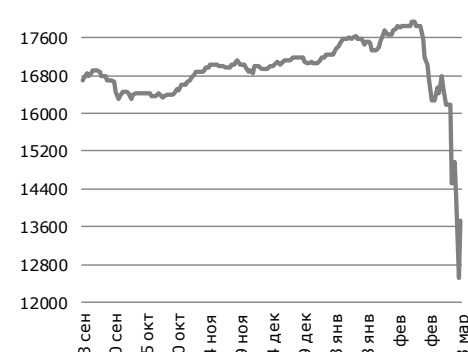
### Евро 600 (Европа) ▲

**299** 4.23 (1.43%) д/д  
с нач. года -116.7 (-28.06%)



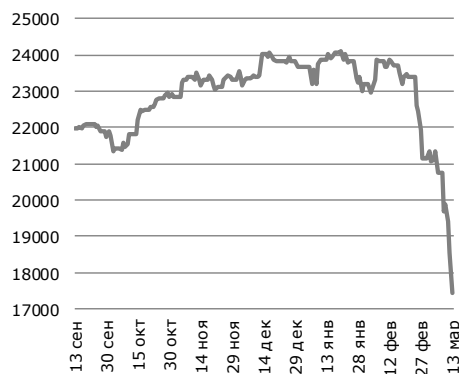
### S&P/TSX (Канада) ▲

**13 716** 1207.88 (9.66%) д/д  
с нач. года -3347.1 (-19.62%)



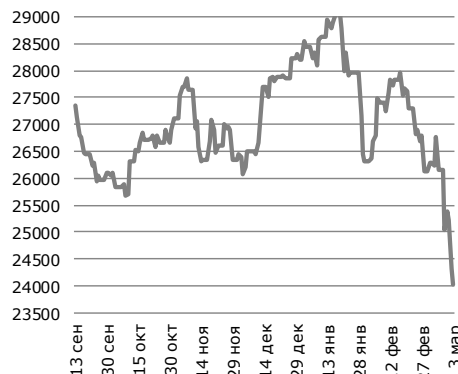
### Nikkei 225 (Япония) ▲

**17 431** -1128.58 (-6.08%) д/д  
с нач. года -6225.6 (-26.32%)



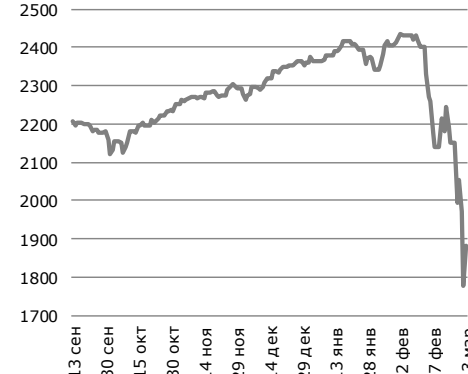
### Hang Seng (Китай) ▼

**24 033** -276.16 (-1.14%) д/д  
с нач. года -4157 (-14.75%)



### MSCI World (Мир) ▲

**1 882** 105.12 (5.92%) д/д  
с нач. года -476.8 (-20.22%)

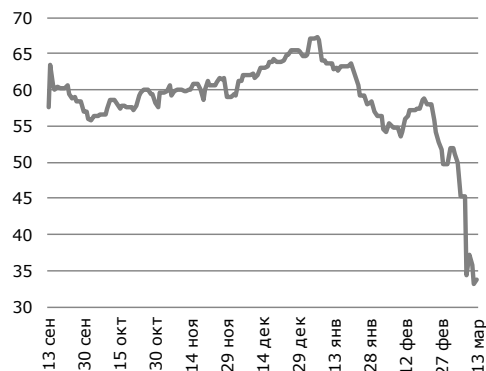


Источник: Bloomberg

## Сырьевые товары

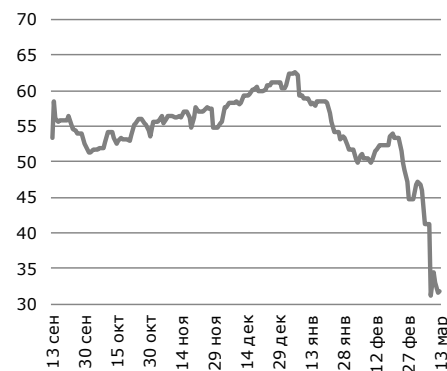
### Нефть Brent

**33.9** *0.63 (1.9%) д/д*  
*с нач. года -32.2 (-48.71%)*



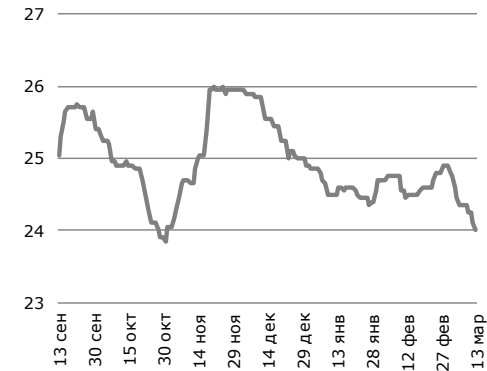
### Нефть WTI

**31.7** *0.23 (0.73%) д/д*  
*с нач. года -28.7 (-47.48%)*



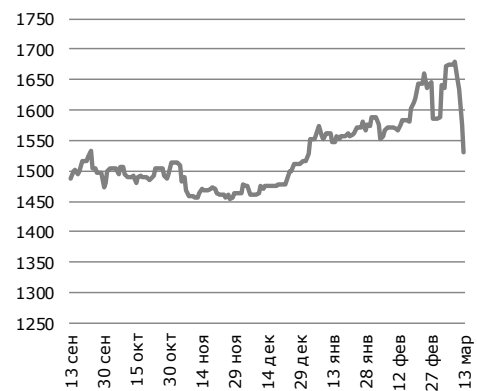
### Уран

**24.0** *-0.1 (-0.41%) д/д*  
*с нач. года -0.9 (-3.61%)*



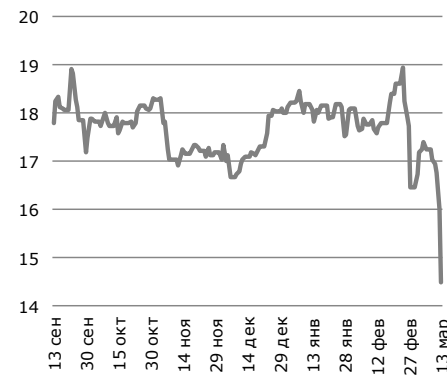
### Золото

**1 529.8** *-46.32 (-2.94%) д/д*  
*с нач. года 12.6 (0.83%)*



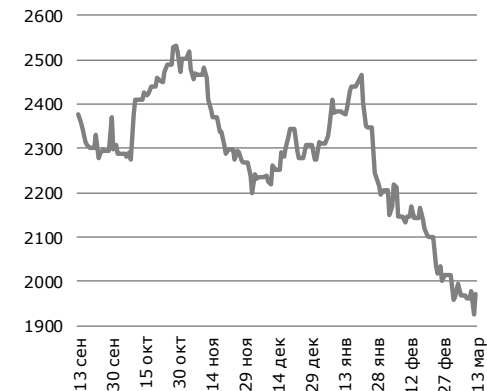
### Серебро

**14.5** *-1.51 (-9.4%) д/д*  
*с нач. года -3.5 (-19.5%)*



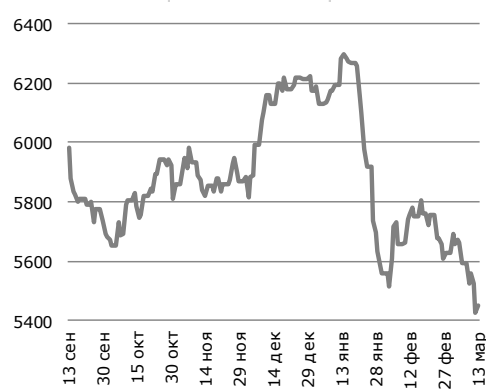
### Цинк

**1 972.0** *47 (2.44%) д/д*  
*с нач. года -302.75 (-13.3%)*



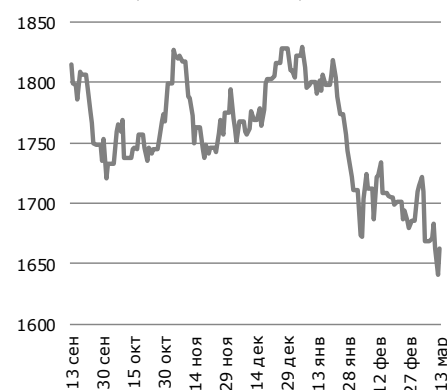
### Медь

**5 448.3** *23 (0.42%) д/д*  
*с нач. года -720.3 (-11.7%)*



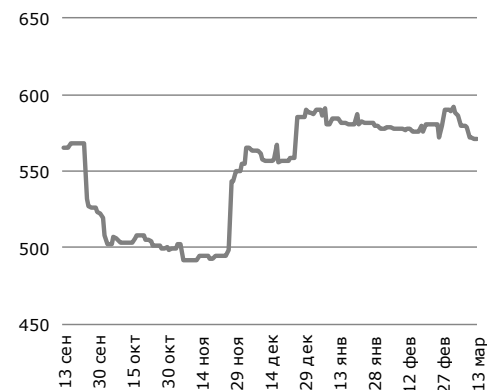
### Алюминий

**1 663.0** *22.75 (1.39%) д/д*  
*с нач. года -147 (-8.1%)*



### Сталь

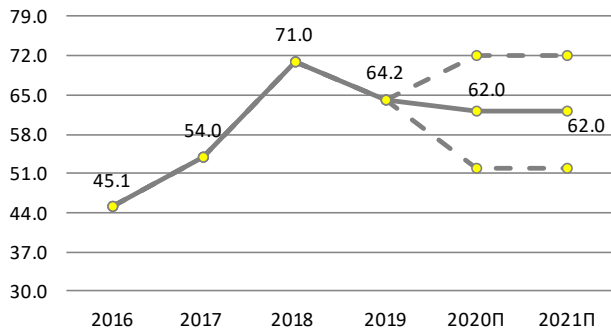
**571.0** *0 (0%) д/д*  
*с нач. года -17 (-2.9%)*



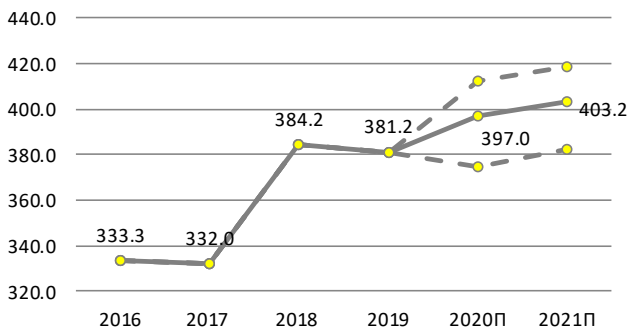
Источник: Bloomberg

## Макроэкономические прогнозы Halyk Finance

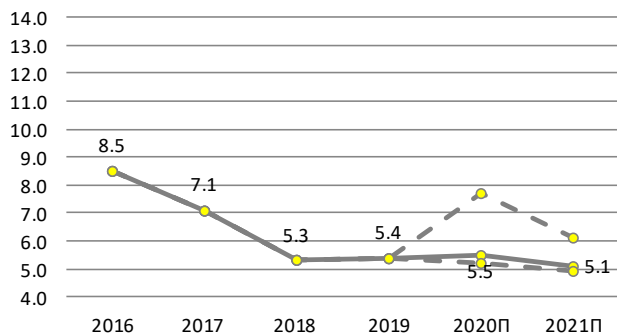
Цена на нефть, Brent, средняя, USD/барр



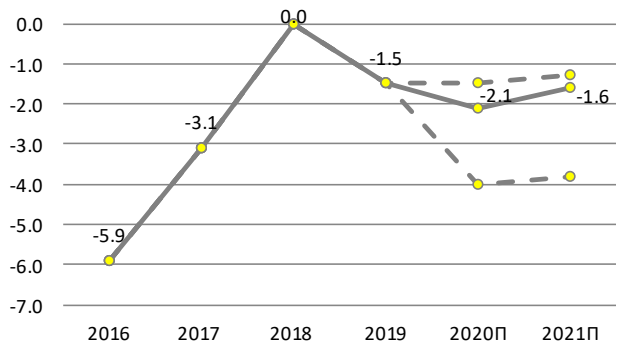
Обменный курс USD/KZT, на конец периода



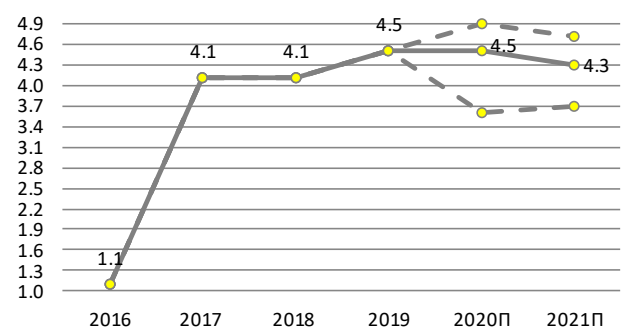
ИПЦ, % изм., на конец периода % за год



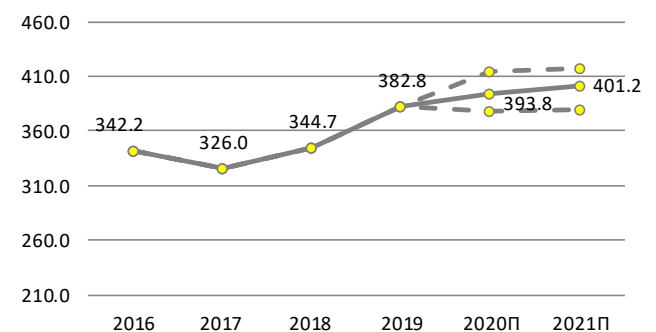
Текущий счёт, % ВВП



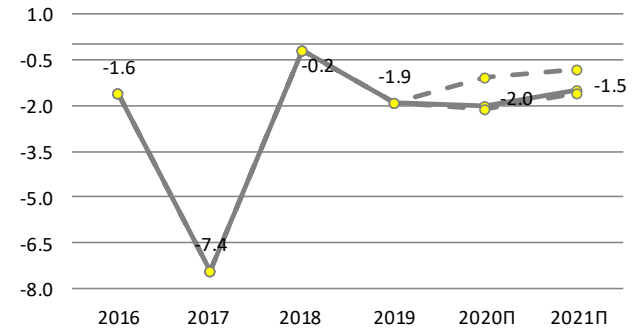
Реальный ВВП, % за год



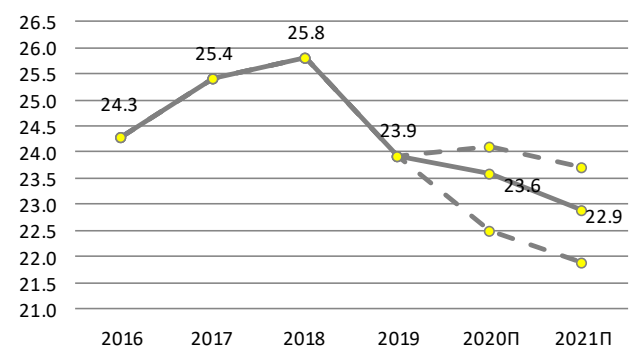
Обменный курс USD/KZT, средний за год



Баланс госбюджета, % ВВП



Госдолг, % ВВП



Источник: Данные МинФин, Комитет по статистике, прогнозы Halyk Finance

© 2020 АО «Halyk Finance» (далее - HF), дочерняя организация АО «Народный банк Казахстана».

Настоящая публикация носит исключительно информационный характер и не является предложением или попыткой со стороны HF купить, продать или вступить в иную сделку в отношении каких-либо ценных бумаг и иных финансовых инструментов, на которые в настоящей публикации может содержаться ссылка, предоставить какие-либо инвестиционные рекомендации или услуги. Указанные предложения могут быть направлены исключительно в соответствии с требованиями применимого законодательства. Настоящая публикация основана на информации, которую мы считаем надежной, однако мы не утверждаем, что все приведенные сведения абсолютно точны. При этом, отмечаем, что прошлая доходность не является показателем доходности инвестиций в будущем. Мы не несем ответственности за использование клиентами информации, содержащейся в настоящей публикации, а также за сделки и операции с ценными бумагами и иными финансовыми инструментами, упоминающимися в ней. Мы не берем на себя обязательство регулярно обновлять информацию, которая содержится в настоящей публикации или исправлять возможные неточности. HF, его аффилированные и должностные лица, партнеры и сотрудники, в том числе лица, участвующие в подготовке и выпуске этого материала, оставляют за собой право участвовать в сделках в отношении упоминающихся в настоящей публикации ценных бумаг и иных финансовых инструментов. Также отмечаем, что на ценные бумаги и иные финансовые инструменты, рассматриваемые в настоящей публикации и номинированные в иностранной валюте, могут оказывать влияние обменные курсы валют. Изменение обменных курсов валют может вызвать снижение стоимости инвестиций в указанные активы. Следует иметь в виду, что инвестирование в Американские депозитарные расписки также подвержено риску изменения обменного курса валют, а инвестирование в казахстанские ценные бумаги и иные финансовые инструменты имеет значительный риск. В указанной связи, инвесторы до принятия решения об участии в сделках с ценными бумагами и иными финансовыми инструментами, рассматриваемыми в настоящей публикации, должны проводить собственное исследование относительно надежности эмитентов данных ценных бумаг и иных финансовых инструментов.

Настоящая информация не предназначена для публичного распространения и не может быть воспроизведена, передана или опубликована, целиком или по частям, без предварительного письменного разрешения АО «Halyk Finance».

© 2020, все права защищены.

## Департамент исследований

Станислав Чувев	Директор
Асан Курманбеков	Макроэкономика
Дмитрий Шейкин	Макроэкономика
Жансая Кантаева	Долговые инструменты
Мадина Метеркулова	Долевые инструменты
Владислав Бенберин	Долевые инструменты

## E-mail

[s.chuyev@halykfinance.kz](mailto:s.chuyev@halykfinance.kz)  
[a.kurmanbekov@halykfinance.kz](mailto:a.kurmanbekov@halykfinance.kz)  
[d.sheikin@halykfinance.kz](mailto:d.sheikin@halykfinance.kz)  
[zh.kantayeva@halykfinance.kz](mailto:zh.kantayeva@halykfinance.kz)  
[m.meterkulova@halykfinance.kz](mailto:m.meterkulova@halykfinance.kz)  
[v.benberin@halykfinance.kz](mailto:v.benberin@halykfinance.kz)

## Департамент продаж

Мария Пан	Директор
Айжана Молдахметова	Институциональные инвесторы
Асель Байжанова	Институциональные инвесторы
Жанна Нуралина	Розничные инвесторы
Шынар Жаканова	Розничные инвесторы
Алия Абдумажитова	Розничные инвесторы
Алия Мухаметжанова	Розничные инвесторы

## E-mail

[m.pan@halykfinance.kz](mailto:m.pan@halykfinance.kz)  
[a.moldakhmetova@halykfinance.kz](mailto:a.moldakhmetova@halykfinance.kz)  
[a.baizhanova@halykfinance.kz](mailto:a.baizhanova@halykfinance.kz)  
[zh.nuralina@halykfinance.kz](mailto:zh.nuralina@halykfinance.kz)  
[sh.zhakanova@halykfinance.kz](mailto:sh.zhakanova@halykfinance.kz)  
[a.abdumazhitova@halykfinance.kz](mailto:a.abdumazhitova@halykfinance.kz)  
[a.mukhametzhanova@halykfinance.kz](mailto:a.mukhametzhanova@halykfinance.kz)

## Адрес:

Halyk Finance  
пр. Абая, 109 «В», 5 этаж  
А05А1В4, Алматы, Республика Казахстан  
Тел. +7 727 357 31 77  
[www.halykfinance.kz](http://www.halykfinance.kz)

## Bloomberg

HLFN

## Thomson Reuters

Halyk Finance

## Factset

Halyk Finance

## Capital IQ

Halyk Finance