

- [Комментарии Halyk Finance](#)
- [Рекомендации Halyk Finance \(Акции\)](#)
- [Рекомендации Halyk Finance \(Облигации\)](#)
- [Индекс KASE](#)
- [Обменные курсы](#)
- [Мировые индексы](#)
- [Сырьевые товары](#)
- [Макроэкономические прогнозы Halyk Finance](#)

## Ежедневный обзор рынка

### Казахстан

В среду индекс KASE увеличился на 0.7% и составил 2153п. (-8.9% с нач. года). Наибольший рост в индексе KASE продемонстрировали акции Казатомпрома, увеличившись на 5.6% (-4.8% с нач. года). Наибольшее снижение за день показали акции Народного Банка, подешевев на 2.7% (-4.7% с нач. года).

Национальная валюта ослабла на 1 тенге до уровня 394.6 тенге (ослабление на 3.1% с нач. года).

### Международный рынок

Американский рынок акций вновь накрыла волна панических распродаж. Ключевые индексы США упали на 4.7%-5.9% после того, как ВОЗ объявила, что коронавирус COVID-19, охвативший по меньшей мере 114 стран, теперь официально является пандемией. По данным на 10 марта, во всем мире уже зарегистрировано 118тыс случаев заражения коронавирусом, более 4тыс из них завершились летальным исходом.

Индекс «голубых фишек» S&P500 обвалился на 4.89% до 2741п. (-15.1% с нач. года).

Аутсайдерами торгов стали акции авиакомпаний после новостей о том, что в США был введен запрет на все входящие рейсы из Европы на месяц, что является самым строгим ограничением для путешествий в мирное время в истории США. Акции Boeing обвалились на 18.1%, Delta Airlines – на 6.1% и American Airlines – на 4.3%.

### Сырьевые товары

Цена на нефть марки Brent уменьшилась на 3.8% до USD35.8 за баррель (-45.8% с нач. года) на фоне новостей о том, что национальная компания ОАЭ ADNOC заявила об увеличении добычи до 4млн баррелей в день в апреле и дальнейшем наращивании мощности до 5млн, что ранее планировалось достичь к 2030 г.

Кроме того, давление на котировки оказали данные Минэнерго США, согласно которым запасы сырой нефти на прошлой неделе выросли на 7.664млн баррелей, тогда как аналитики ожидали рост запасов на 2.266млн баррелей.

Золото подешевело на 0.9% (+7.8% с нач. года), цена на медь снизилась на 0.7% (-10.5% с нач. года), стоимость урана осталась без изменений (-2.6% с нач. года).

## Ключевые показатели

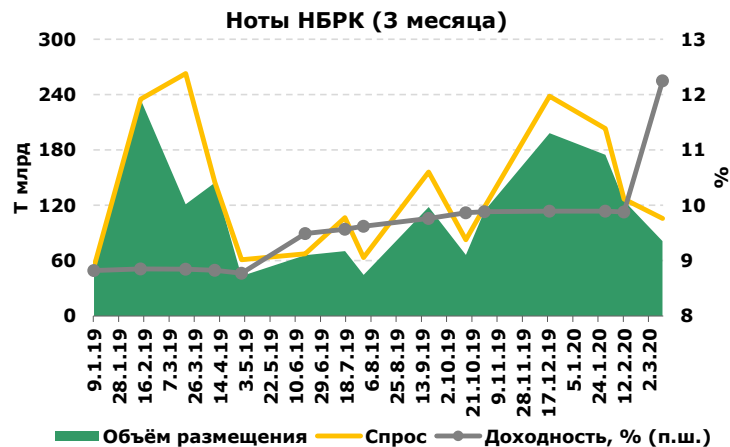
Индексы	11 мар	1Д, %	1М, %	С нач. года, %
KASE	2 153	0.66%	-7.6%	-8.9%
FTSE	5 877	-1.40%	-21.1%	-22.1%
S&P 500	2 741	-4.89%	-18.2%	-15.1%
NASDAQ	8 006	-4.37%	-15.9%	-8.3%
MSCI World	1 972	-3.89%	-18.3%	-16.4%
MMBB	2 493	-0.24%	-18.6%	-18.2%
Обменные курсы	11 мар	1Д, %	1М, %	С нач. года, %
USDKZT	394.60	0.25%	4.25%	3.1%
USDRUB	71.47	-0.76%	11.5%	15.5%
USDEUR	0.89	0.10%	-3.2%	-0.5%
USDGBP	0.78	0.68%	0.7%	3.4%
USDCNY	6.96	0.04%	-0.3%	0.0%
Индекс USD	96.51	0.10%	-2.4%	0.1%
Ставки дох-ти	11 мар	1Д, п.п.	1М, п.п.	С нач. года, %
TONIA (1дн. Репо)	13.47	0.05	4.63	0.34
LIBOR USD 3М	0.78	0.02	-0.93	-0.59
10 лет. США	0.87	0.07	-0.70	-0.55
10 лет. СК	0.30	0.06	-0.26	-0.64
10 лет. еврозона	-0.74	0.05	-0.33	3.01
Товары	11 мар	1Д, %	1М, %	С нач. года, %
Нефть (Brent)	35.79	-3.84%	-33.2%	-45.8%
Золото	1635.04	-0.87%	4.0%	7.8%
Медь	5522.75	-0.66%	-2.4%	-10.5%
Уран	24.25	0.00%	-1.2%	-2.6%

## Рекомендации по акциям

Компания	11 мар	1Д, %	Таргет	Рекоменд.
КазТрансОйл	923 KZT	1.40%	1 300	Покупать
KEGOC	1589 KZT	-0.44%	1 337	Продавать
КазАтомПром	4969 KZT	5.57%	6 205	Покупать
КазАтомПром	13.45 USD	3.86%	16.55	Покупать
Самесо	7.02 USD	-5.52%	11.10	Покупать
Самесо	9.65 CAD	-5.39%	14.90	Покупать
Polymetal	1303 GBp	0.27%	1 388	Покупать
Centerra Gold	8.33 CAD	-5.77%	13.73	Покупать
Kaz Minerals	339 GBp	-1.31%	641	Покупать
Kaz Minerals	1992 KZT	1.26%	3 208	Покупать
Лукойл	4908 RUB	7.89%	7 547	Пересмотр
Лукойл	68 USD	5.72%	122.65	Пересмотр
Газпром Нефть	23 USD	5.44%	35	Держать
Газпром Нефть	318 RUB	-1.93%	446	Держать
Chevron Corporation	83 USD	-2.29%	141	Покупать
Kcell	5.98 USD	0.00%	6.20	Держать
Kcell	2290 KZT	0.70%	2 346	Держать
Аэрофлот	78 RUB	-2.97%	125	Покупать
Казакстелеком	23278 KZT	-1.22%	30 130	Покупать
Казакстелеком прив.	13000 KZT	0.00%	13 525	Покупать

Источник: Bloomberg, Halyk Finance

11 марта Нацбанк провел аукцион по размещению 3-месячных нот (91 день). Средневзвешенная доходность составила 12.2492%, что выше доходности в 9.8761% на предыдущем аукционе. Спрос к предложению составил 130%. Объем размещения составил Т81 млрд, против Т125 млрд по аналогичным нотам на предыдущем аукционе.



## Рекомендации Halyk Finance (Акции)

Наименование	Тикер	Валюта	Рын. кап. Млн \$	Free float, %	Послед. цена	1Д, %	1М, %	С начала года, %	12М ЦЦ	Потенциал роста	Рекомендация
<b>Инфраструктура</b>											
КазТрансОйл	KZTO KZ	KZT	897	10.00%	922.76	1.40%	-9.80%	-10.92%	1 300	41%	Покупать
KEGOC	KEGC KZ	KZT	1 045	10.00%	1 589.00	-0.44%	0.25%	-2.16%	1 337	-16%	Продавать
<b>Металлургия</b>											
КазАтомПром	KAP KZ	KZT	3 488	18.70%	4 969.4	5.57%	-2.37%	-4.76%	6 205	25%	Покупать
КазАтомПром	KAP LI	USD	3 488	18.70%	13.5	3.86%	1.13%	3.46%	16.55	23%	Покупать
Samco	CCJ US	USD	2 779	99.82%	7.0	-5.52%	-20.23%	-21.12%	11.10	58%	Покупать
Samco	CCO CN	CAD	2 779	99.82%	9.7	-5.39%	-17.66%	-16.38%	14.90	54%	Покупать
Polymetal	POLY LN	GBP	7 870	64.21%	1 302.5	0.27%	1.28%	9.00%	1 388	7%	Покупать
Centerra Gold	CG CN	CAD	2 267	73.45%	8.3	-5.77%	-20.21%	-19.36%	13.73	65%	Покупать
Kaz Minerals	KAZ LN	GBP	2 379	61.30%	339.3	-1.31%	-27.65%	-36.15%	641	89%	Покупать
Kaz Minerals	GB_KZMS	KZT	2 379	61.30%	1 992.0	1.26%	-18.99%	-24.26%	3 208	61%	Покупать
<b>Нефть и Газ</b>											
Лукойл	LKOH RM	RUB	47 392	61.60%	4 908.0	7.89%	-23.43%	-20.44%	7 547	54%	Пересмотр
Лукойл	LKOD LI	USD	47 392	61.60%	68.4	5.72%	-30.91%	-31.03%	122.65	79%	Пересмотр
Газпром Нефть	GAZ LI	USD	22 047	7.33%	23.3	5.44%	-31.52%	-30.60%	35.00	51%	Держать
Газпром Нефть	SIBN RX	RUB	22 047	7.33%	317.8	-1.93%	-27.78%	-24.37%	446	40%	Держать
Chevron Corporation	CVX US	USD	156 040	99.97%	83.0	-2.29%	-24.37%	-31.10%	141	70%	Покупать
<b>Другие отрасли</b>											
Kcell	KCEL LI	USD	1 196	25.00%	5.98	0.00%	1.36%	0.0%	6.20	4%	Держать
Kcell	Kcel KZ	KZT	1 196	25.00%	2 290.00	0.70%	-1.19%	-1.72%	2 346	2%	Держать
Аэрофлот	AFLT RX	RUB	2 010	48.71%	77.82	-2.97%	-34.22%	-24.81%	125	61%	Покупать
Казахтелеком	KZTK	KZT	670	23.00%	23 278.00	-1.22%	-6.51%	-14.10%	30 130	29%	Покупать
Казахтелеком прив.	KZTKp.KZ	KZT	670	100.00%	13 000.00	0.00%	-4.4%	-4.41%	13 525	4%	Покупать

## Рекомендации Halyk Finance (Облигации)

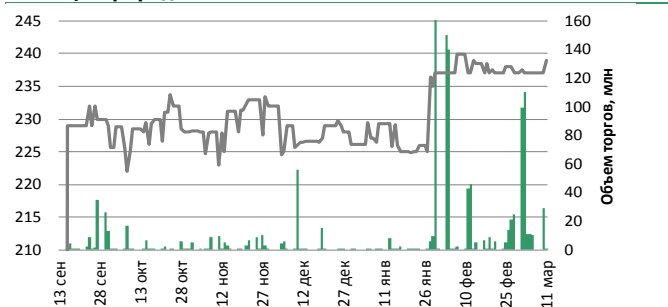
Компания	Тикер	Валюта	Купон, %	Дата		Котировки		Дох-ть, %	Рекомендация
				Выпуска	Погашения	Покупка	Продажа		
<b>Банки</b>									
ForteBank	TEBNe1	USD	14.00	30.06.2010	30.06.2022	116.44	118.00	5.54	Покупать
Sberbank	SBERb9	KZT	6.40	25.09.2013	25.09.2020	97.65	98.66	2.59	Покупать
Tinkoff Bank	AKBHC	USD	9.25	15.06.2017	бессроч	97.79	98.97	8.53	Покупать
Узпромстройбанк	SQBN	USD	5.75	02.12.2019	02.12.2024	98.07	100.69	5.58	Покупать
БЦК	CCBNe3	USD	7.48	03.03.2006	бессроч	81.45	87.04	7.83	Держать
АТФ	ATFBe7	USD	9.25	10.11.2006	бессроч	91.79	93.25	8.70	Держать
Bank of Georgia	GEBGG 6	USD	6.00	26.07.2016	26.07.2023	103.80	104.47	4.55	Покупать
Bank of Georgia	GEBGG 11	USD	11.13	28.03.2019	бессроч	102.59	104.87	9.46	Покупать
TBC Bank	TBCBGE	USD	5.75	19.06.2019	19.06.2024	99.61	103.10	4.93	Покупать
TBC Bank	TBCBGE	USD	10.78	03.07.2019	бессроч	102.59	103.69	10.04	Покупать
Евразийский Банк	EUBNb13	KZT	9.00	10.01.2014	10.01.2024	82.95	88.19	13.01	Покупать
Kaspi Bank	CSBNb17	KZT	9.70	27.01.2015	27.01.2023	94.51	99.24	10.00	Покупать
БРК	BRKZe4	USD	6.00	23.03.2006	23.03.2026	107.87	109.34	4.25	Покупать
БРК	BRKZe7	USD	4.13	10.12.2012	10.12.2022	103.18	103.73	2.81	Покупать
БРК	BRKZe9	KZT	8.95	04.05.2018	04.05.2023	94.71	95.53	10.65	Покупать
<b>Нефть и Газ</b>									
КазМунайГаз	KMGZe12	USD	5.75	19.04.2017	19.04.2047	116.45	117.17	4.79	Покупать
КазМунайГаз	KMGZe14	USD	5.38	24.04.2018	24.04.2030	112.16	112.92	4.15	Покупать
КазМунайГаз	KMGZe15	USD	6.38	24.04.2018	24.10.2048	124.76	125.52	4.95	Покупать
КазТрансГаз	KZTGe1	USD	4.38	26.09.2017	26.09.2027	104.32	105.28	3.70	Покупать
Petrobras	PETBRA	USD	6.88	30.10.2009	20.01.2040	110.14	111.45	5.89	Покупать
Petrobras	PETBRA	USD	6.75	27.01.2011	27.01.2041	109.51	110.84	5.84	Покупать
Petrobras	PETBRA	USD	5.63	20.05.2013	20.05.2043	102.29	103.52	5.36	Покупать
Petrobras	PETBRA	USD	7.25	17.03.2014	17.03.2044	113.52	114.67	6.08	Покупать
Petrobras	PETBRA	USD	6.90	19.03.2019	19.03.2049	109.26	110.67	6.11	Покупать
Alcoa Corp	AA	USD	6.75	27.09.2016	30.09.2024	101.14	102.70	6.06	Покупать
Alcoa Corp	AA	USD	7.00	27.09.2016	30.09.2026	101.99	102.40	6.54	Покупать
Alcoa Corp	AA	USD	6.13	17.05.2018	15.05.2028	92.84	93.17	7.25	Покупать
Nostrum	NOGLN 7	USD	7.00	16.02.2018	16.02.2025	39.91	41.91	30.53	Держать
Nostrum	NOGLN 8	USD	8.00	25.07.2017	25.07.2022	36.99	44.04	51.44	Держать
<b>Сельское хозяйство</b>									
КазАгроФинанс	KAFIB6	KZT	15.00	14.11.2016	14.11.2021	101.39	104.38	11.98	Покупать
<b>Другие отрасли</b>									
КТЖ	TMJLe1	USD	6.95	10.07.2012	10.07.2042	135.00	136.82	4.35	Покупать
КТЖ Финанс	TMJLe5	RUB	8.75	13.06.2017	07.06.2022	102.50	103.38	7.21	Покупать
Исткомтранс	ECTRe1	USD	8.00	22.04.2013	22.04.2022	97.05	98.55	8.76	Покупать

Источник: Bloomberg, Halyk Finance

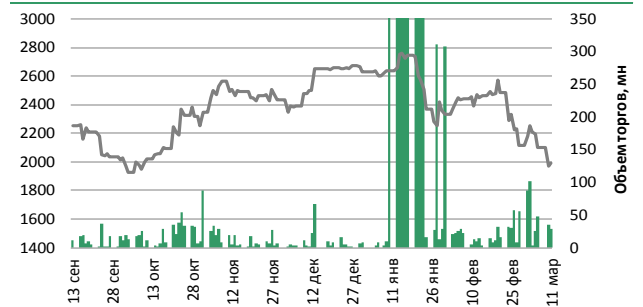
## Индекс KASE ©

Компания	Тикер	Своб. обращ., %	мар-11		Изменение за период, %			Средне дневной объем, млн. тенге	Рын. кап, KZT млн
			Цена закрытия, тенге	Объем торгов, млн. тенге	1Д	1М	С нач. года		
БанкЦентрКредит	CCBN	41.7%	239	0.26	0.8%	-0.4%	5.7%	11.2	37 451
KAZ Minerals PLC	GB_KZMS	61.3%	1 992	29.10	1.3%	-19.0%	-24.3%	299.1	1 242 518
Народный Банк	HSBK	35.5%	125	55.05	-2.7%	-13.5%	-4.7%	12.0	1 539 780
Кселл	Kcel KZ	25.0%	2 290	62.15	0.7%	-1.2%	-1.7%	142.5	466 000
KEGOC	KEGC KZ	10.0%	1 589	13.94	-0.4%	0.2%	-2.2%	17.0	422 238
Казахтелеком	KZTK	23.0%	23 278	12.99	-1.2%	-6.5%	-14.1%	10.5	306 639
Казатомпром	KZAP	18.7%	4 969	4.95	5.6%	-2.4%	-4.8%	10.5	1 353 323
КазТрансОйл	KZTO	10.0%	923	2.46	1.4%	-9.8%	-10.9%	10.9	398 436

### Банк ЦентрКредит



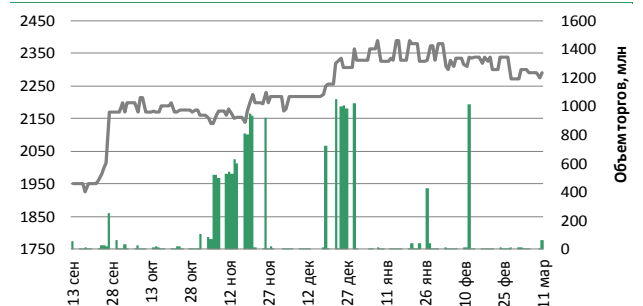
### Kaz Minerals



### Народный Банк



### Кселл



### KEGOC



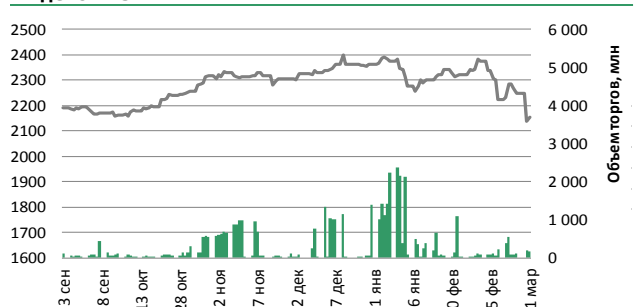
### Казахтелеком



### КазТрансОйл



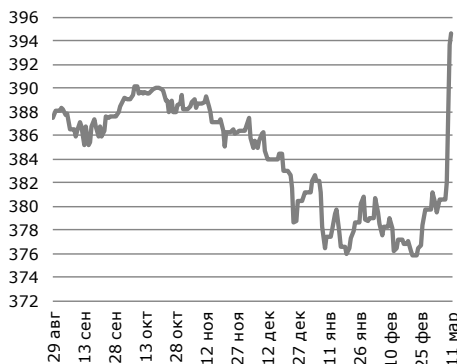
### Индекс KASE



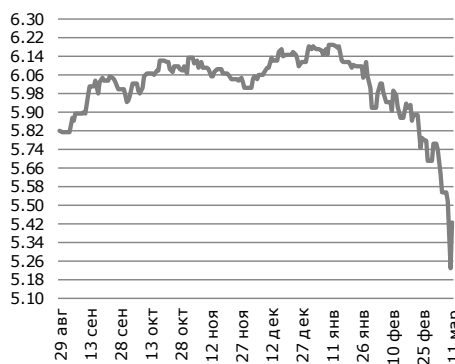
\*Объем торгов по индексу KASE показан как сумма объемов торгов по каждой акции индекса.  
Источник: Bloomberg

## Обменные курсы

**USD/KZT** ▼  
**394.60** 1 (0.25%) д/д  
с нач. года 12.01 (3.14%)



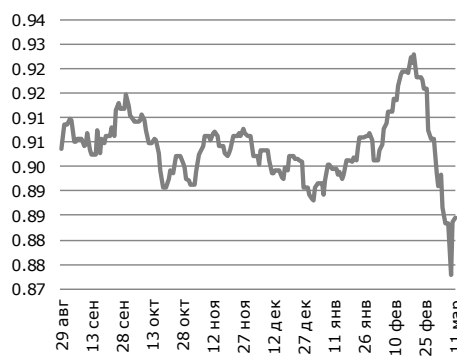
**RUB/KZT** ▲  
**5.43** 0.203 (3.89%) д/д  
с нач. года -0.75 (-12.18%)



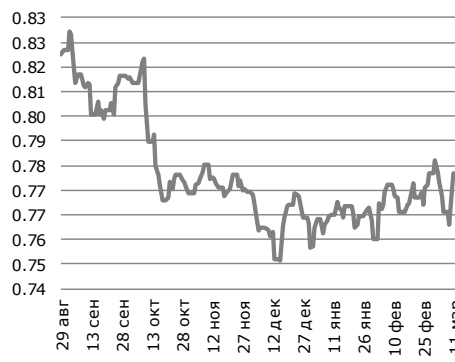
**USD/RUB** ▼  
**71.47** -0.55 (-0.76%) д/д  
с нач. года 9.48 (15.45%)



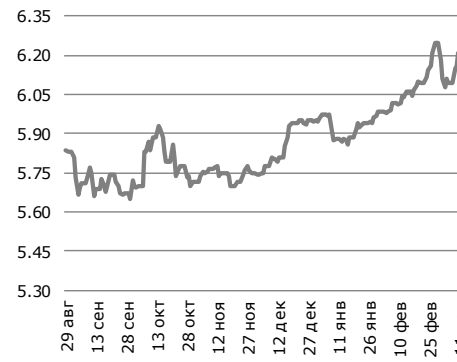
**USD/EUR** ▲  
**0.89** 0.0009 (0.1%) д/д  
с нач. года 0 (-0.52%)



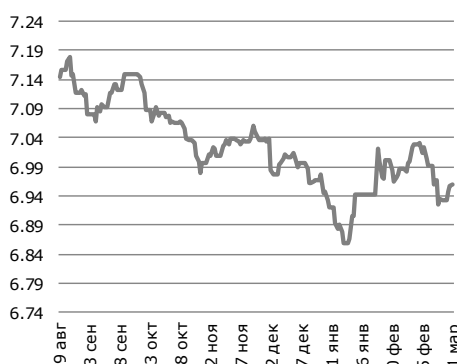
**USD/GBP** ▲  
**0.78** 0.005 (0.68%) д/д  
с нач. года 0.03 (3.39%)



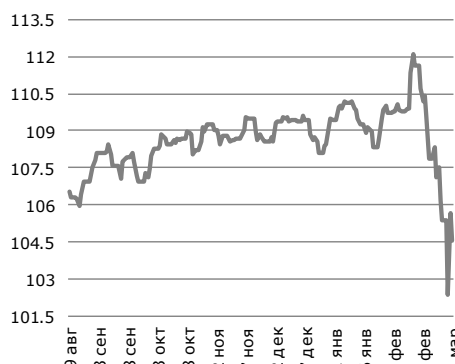
**USD/TRY** ▲  
**6.21** 0.053 (0.85%) д/д  
с нач. года 0.26 (4.35%)



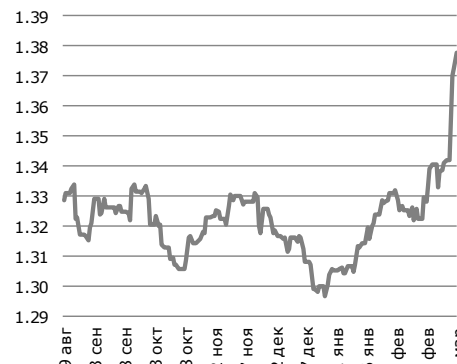
**USD/CNY** ▲  
**6.96** 0.003 (0.04%) д/д  
с нач. года -0.003 (-0.04%)



**USD/JPY** ▼  
**104.54** -1.1 (-1.04%) д/д  
с нач. года -4.07 (-3.75%)



**USD/CAD** ▲  
**1.38** 0.0052 (0.38%) д/д  
с нач. года 0.08 (6.07%)



Источник: IRIS, Bloomberg

## Мировые индексы

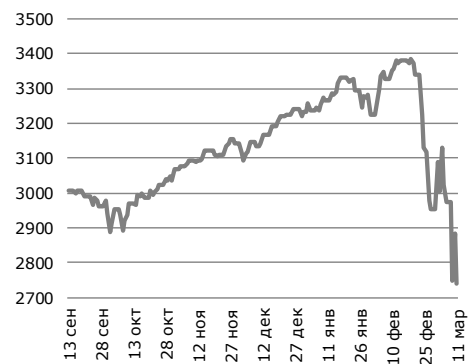
### ММВБ (Россия)

**2 493** -6.06 (-0.24%) д/д  
с нач. года -553 (-18.16%)



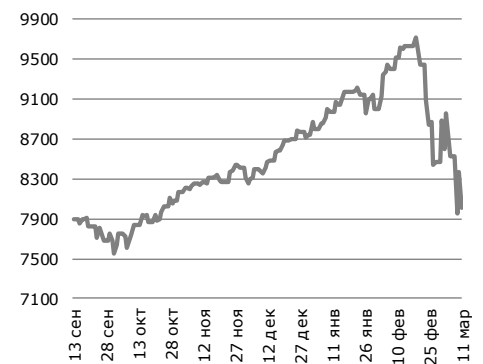
### S&P 500 (Америка)

**2 741** -140.85 (-4.89%) д/д  
с нач. года -489.4 (-15.15%)



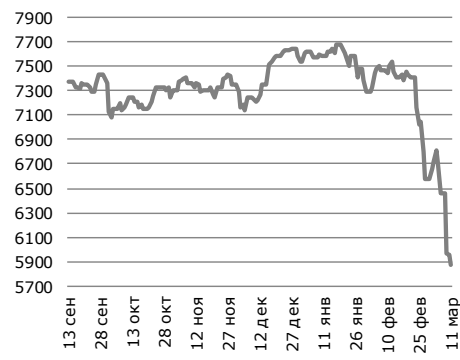
### Nasdaq (Америка)

**8 006** -366.15 (-4.37%) д/д  
с нач. года -727 (-8.32%)



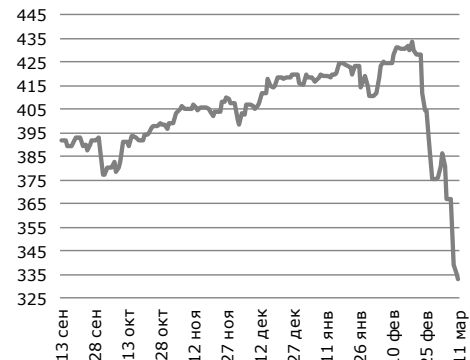
### FTSE 100 (Великобрит.)

**5 877** -83.71 (-1.4%) д/д  
с нач. года -1665.9 (-22.09%)



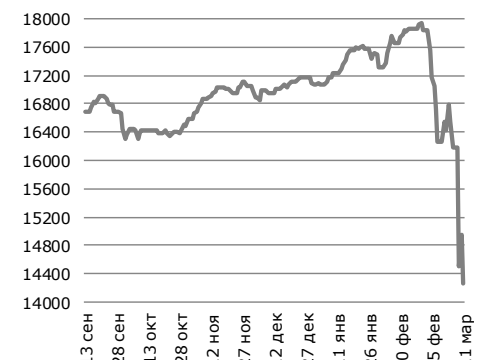
### Еuro 600 (Европа)

**333** -2.47 (-0.74%) д/д  
с нач. года -82.7 (-19.88%)



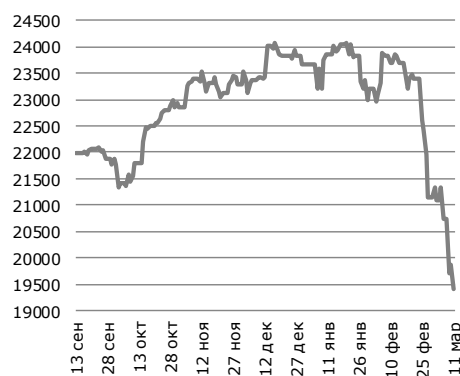
### S&P/TSX (Канада)

**14 270** -688 (-4.6%) д/д  
с нач. года -2793.3 (-16.37%)



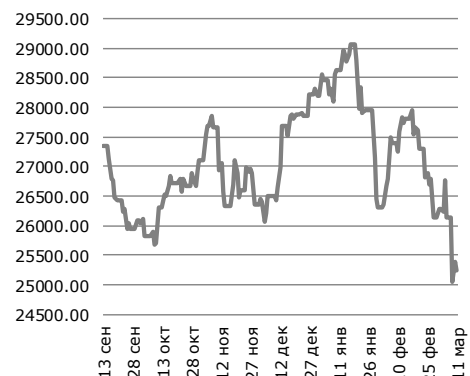
### Nikkei 225 (Япония)

**19 416** -451.06 (-2.27%) д/д  
с нач. года -4240.6 (-17.93%)



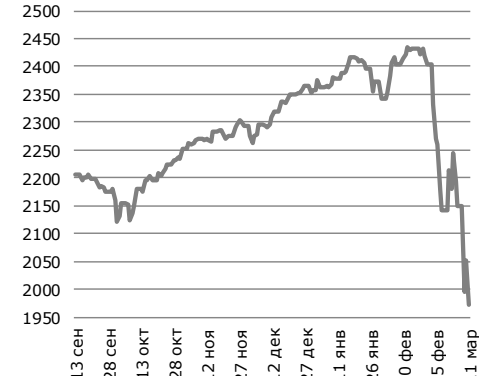
### Hang Seng (Китай)

**25 232** -160.9 (-0.63%) д/д  
с нач. года -2959 (-10.49%)



### MSCI World (Мир)

**1 972** -79.91 (-3.89%) д/д  
с нач. года -386.4 (-16.38%)



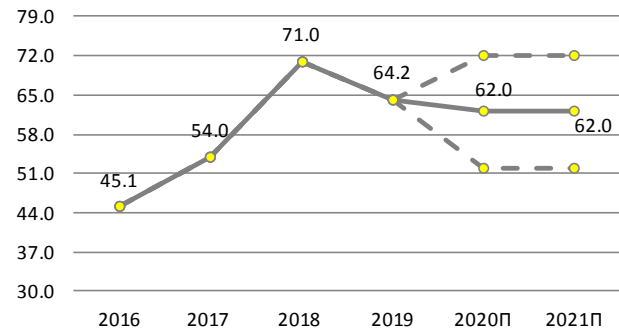
Источник: Bloomberg



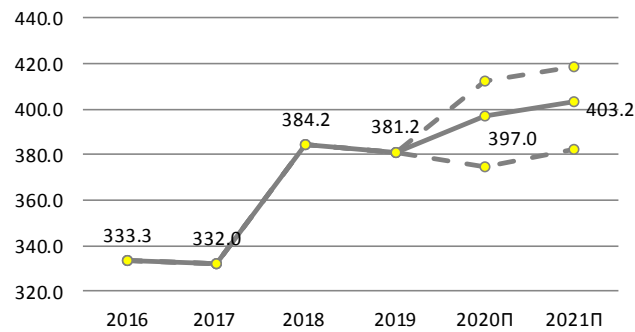


## Макроэкономические прогнозы Halyk Finance

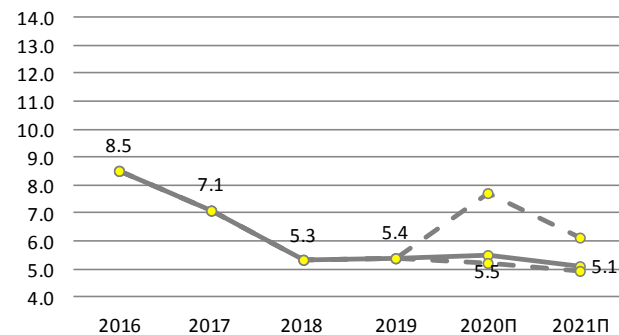
Цена на нефть, Brent, средняя, USD/барр



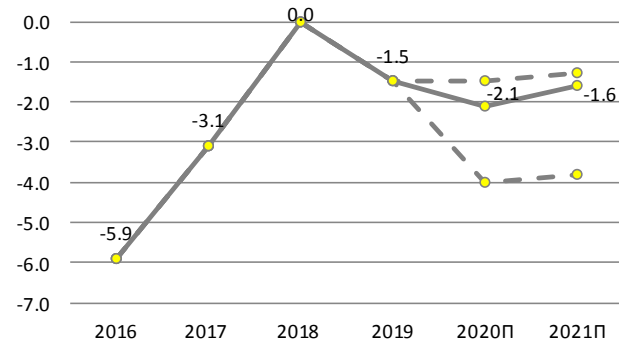
Обменный курс USD/KZT, на конец периода



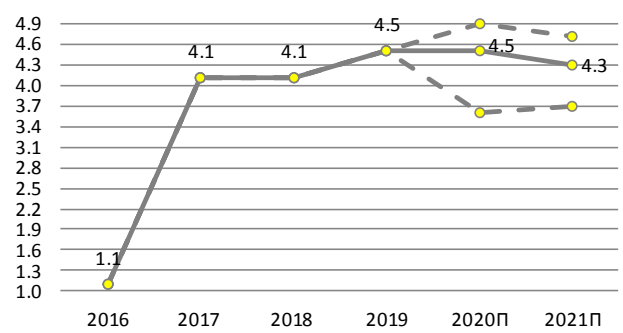
ИПЦ, % изм., на конец периода % за год



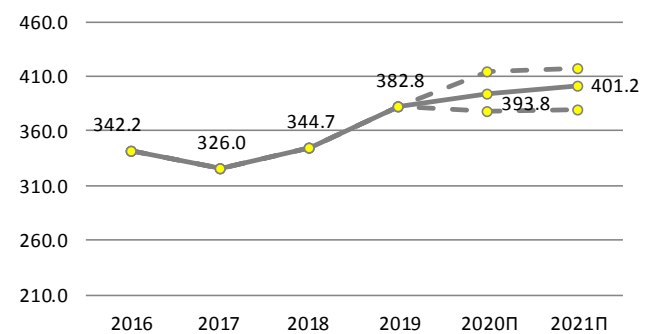
Текущий счёт, % ВВП



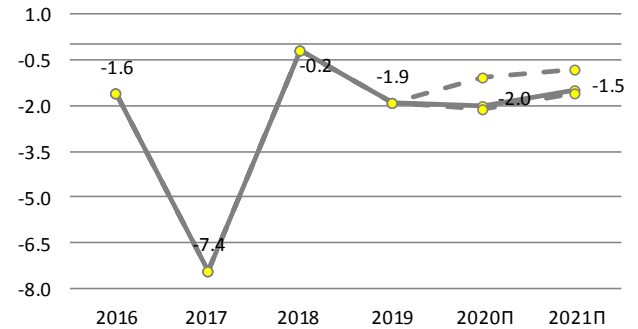
Реальный ВВП, % за год



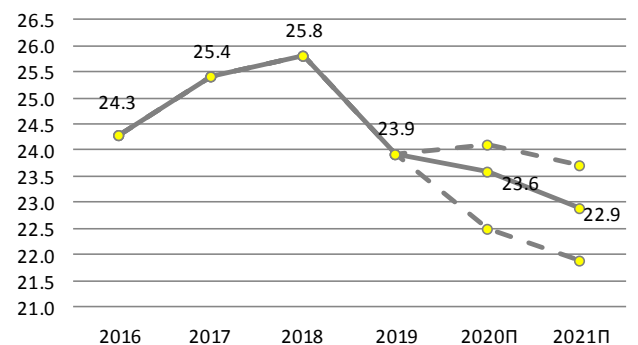
Обменный курс USD/KZT, средний за год



Баланс госбюджета, % ВВП



Госдолг, % ВВП



Источник: Данные МинФин, Комитет по статистике, прогнозы Halyk Finance



© 2020 АО «Halyk Finance» (далее - HF), дочерняя организация АО «Народный банк Казахстана».

Настоящая публикация носит исключительно информационный характер и не является предложением или попыткой со стороны HF купить, продать или вступить в иную сделку в отношении каких-либо ценных бумаг и иных финансовых инструментов, на которые в настоящей публикации может содержаться ссылка, предоставить какие-либо инвестиционные рекомендации или услуги. Указанные предложения могут быть направлены исключительно в соответствии с требованиями применимого законодательства. Настоящая публикация основана на информации, которую мы считаем надежной, однако мы не утверждаем, что все приведенные сведения абсолютно точны. При этом, отмечаем, что прошлая доходность не является показателем доходности инвестиций в будущем. Мы не несем ответственности за использование клиентами информации, содержащейся в настоящей публикации, а также за сделки и операции с ценными бумагами и иными финансовыми инструментами, упоминающимися в ней. Мы не берем на себя обязательство регулярно обновлять информацию, которая содержится в настоящей публикации или исправлять возможные неточности. HF, его аффилированные и должностные лица, партнеры и сотрудники, в том числе лица, участвующие в подготовке и выпуске этого материала, оставляют за собой право участвовать в сделках в отношении упоминающихся в настоящей публикации ценных бумаг и иных финансовых инструментов. Также отмечаем, что на ценные бумаги и иные финансовые инструменты, рассматриваемые в настоящей публикации и номинированные в иностранной валюте, могут оказывать влияние обменные курсы валют. Изменение обменных курсов валют может вызвать снижение стоимости инвестиций в указанные активы. Следует иметь в виду, что инвестирование в Американские депозитарные расписки также подвержено риску изменения обменного курса валют, а инвестирование в казахстанские ценные бумаги и иные финансовые инструменты имеет значительный риск. В указанной связи, инвесторы до принятия решения об участии в сделках с ценными бумагами и иными финансовыми инструментами, рассматриваемыми в настоящей публикации, должны проводить собственное исследование относительно надежности эмитентов данных ценных бумаг и иных финансовых инструментов.

Настоящая информация не предназначена для публичного распространения и не может быть воспроизведена, передана или опубликована, целиком или по частям, без предварительного письменного разрешения АО «Halyk Finance».

© 2020, все права защищены.

## Департамент исследований

Станислав Чувев	Директор
Асан Курманбеков	Макроэкономика
Дмитрий Шейкин	Макроэкономика
Жансая Кантаева	Долговые инструменты
Мадина Метеркулова	Долевые инструменты
Владислав Бенберин	Долевые инструменты

## E-mail

[s.chuyev@halykfinance.kz](mailto:s.chuyev@halykfinance.kz)  
[a.kurmanbekov@halykfinance.kz](mailto:a.kurmanbekov@halykfinance.kz)  
[d.sheikin@halykfinance.kz](mailto:d.sheikin@halykfinance.kz)  
[zh.kantayeva@halykfinance.kz](mailto:zh.kantayeva@halykfinance.kz)  
[m.meterkulova@halykfinance.kz](mailto:m.meterkulova@halykfinance.kz)  
[v.benberin@halykfinance.kz](mailto:v.benberin@halykfinance.kz)

## Департамент продаж

Мария Пан	Директор
Айжана Молдахметова	Институциональные инвесторы
Асель Байжанова	Институциональные инвесторы
Жанна Нуралина	Розничные инвесторы
Шынар Жаканова	Розничные инвесторы
Алия Абдумажитова	Розничные инвесторы
Алия Мухаметжанова	Розничные инвесторы

## E-mail

[m.pan@halykfinance.kz](mailto:m.pan@halykfinance.kz)  
[a.moldakhmetova@halykfinance.kz](mailto:a.moldakhmetova@halykfinance.kz)  
[a.baizhanova@halykfinance.kz](mailto:a.baizhanova@halykfinance.kz)  
[zh.nuralina@halykfinance.kz](mailto:zh.nuralina@halykfinance.kz)  
[sh.zhakanova@halykfinance.kz](mailto:sh.zhakanova@halykfinance.kz)  
[a.abdumazhitova@halykfinance.kz](mailto:a.abdumazhitova@halykfinance.kz)  
[a.mukhametzhanova@halykfinance.kz](mailto:a.mukhametzhanova@halykfinance.kz)

## Адрес:

Halyk Finance  
пр. Абая, 109 «В», 5 этаж  
А05А1В4, Алматы, Республика Казахстан  
Тел. +7 727 357 31 77  
[www.halykfinance.kz](http://www.halykfinance.kz)

## Bloomberg

HLFN

## Thomson Reuters

Halyk Finance

## Factset

Halyk Finance

## Capital IQ

Halyk Finance