

- [Комментарии Halyk Finance](#)
- [Рекомендации Halyk Finance \(Акции\)](#)
- [Рекомендации Halyk Finance \(Облигации\)](#)
- [Индекс KASE](#)
- [Обменные курсы](#)
- [Мировые индексы](#)
- [Сырьевые товары](#)
- [Макроэкономические прогнозы Halyk Finance](#)

## Ежедневный обзор рынка

### Казахстан

В пятницу индекс KASE упал на 3.5% и составил 2223п. (-6.0% с нач. года). Аутсайдерами торгов стали акции Народного Банка, которые подешевели на 6.5% (+8.4% с нач. года), Kaz Minerals PLC – на 5.4% (-19.7% с нач. года) и Казахтелекома – на 4.7% (-13.1% с нач. года). Поддержку индексу оказали акции KEGOC, подорожав на 1% (-1.1% с нач. года).

По итогам пятничных валютных торгов средневзвешенный курс доллара США по отношению тенге ослаб на 1.35 тенге до уровня 381.1 тенге (укрепление на 0.4% с нач. года).

### Международный рынок

Распространение коронавируса за пределами Китая спровоцировало сильнейшую панику на мировых фондовых биржах: согласно заявлению ВОЗ, за пределами Китая число заболевших составило 7169 человек. Больше всего новых подтвержденных заражений было зафиксировано в Южной Корее (586), Италии (240) и Иране (205). Последние инфицированные выявлены в Эквадоре, Катаре, Монако, Азербайджане и Ирландии.

Индекс «голубых фишек» S&P500 закрылся в минусе седьмую торговую сессию подряд (-0.82%), продемонстрировав сильнейшее недельное снижение со времен финансового кризиса 2008 г. (-8.6% с нач. года).

### Сырьевые товары

Нефтяные котировки закрылись снижением шестую торговую сессию подряд, поскольку глобальное распространение коронавируса вызывает опасения по поводу спроса: стоимость нефти марки Brent снизилась на 0.7% до USD51.36 за баррель (-22.2% с нач. года).

Кроме того, были опубликованы статданные по буровой активности в США от Baker Hughes, согласно которым количество активных буровых установок за неделю уменьшилось на 1 единицу до 678 единиц.

Золото подешевело на 3.1% (+5.1% с нач. года), цена на медь повысилась на 0.3% (-8.7% с нач. года), стоимость урана поднялась на 0.4% (0% с нач. года).

## Ключевые показатели

Индексы	28 фев	1Д, %	1М, %	С нач. года, %
KASE	2 223	-3.48%	-5.8%	-6.0%
FTSE	6 581	-3.18%	-13.1%	-12.8%
S&P 500	2 954	-0.82%	-9.0%	-8.6%
NASDAQ	8 462	0.30%	-4.4%	-3.1%
MSCI World	2 141	-1.66%	-9.4%	-9.2%
ММВБ	2 785	-4.48%	-9.5%	-8.6%
Обменные курсы	28 фев	1Д, %	1М, %	С нач. года, %
USDKZT	381.10	0.36%	0.13%	-0.4%
USDRUB	66.99	2.11%	8.4%	8.2%
USDEUR	0.91	-0.23%	1.5%	1.7%
USDGBP	0.78	0.52%	2.7%	3.4%
USDCNY	6.99	-0.18%	0.2%	0.4%
Индекс USD	98.13	-0.38%	1.5%	1.8%
Ставки дох-ти	28 фев	1Д, п.п.	1М, п.п.	С нач. года, %
TONIA (1дн. Рено)	10.24	0.04	1.86	0.02
LIBOR USD 3М	1.46	-0.12	-0.41	-0.23
10 лет. США	1.15	-0.11	-0.66	-0.40
10 лет. СК	0.44	-0.03	-0.33	-0.46
10 лет. еврозона	-0.61	-0.06	-0.32	2.28
Товары	28 фев	1Д, %	1М, %	С нач. года, %
Нефть (Brent)	51.36	-0.72%	-23.7%	-22.2%
Золото	1594.28	-3.08%	1.8%	5.1%
Медь	5629.00	0.34%	-8.3%	-8.7%
Уран	24.90	0.40%	0.4%	0.0%

## Рекомендации по акциям

Компания	28 фев	1Д, %	Таргет	Рекоменд.
КазТрансОйл	974 KZT	-3.04%	1 300	Покупать
KEGOC	1607 KZT	1.00%	1 337	Продавать
КазАтомПром	4865 KZT	-1.92%	6 205	Покупать
КазАтомПром	12.15 USD	-3.57%	16.55	Покупать
Camoco	8.68 USD	4.45%	11.10	Покупать
Camoco	11.61 CAD	4.31%	14.90	Покупать
Polymetal	1194 GBp	-7.76%	1 388	Покупать
Centerra Gold	8.48 CAD	-11.67%	13.73	Покупать
Kaz Minerals	410 GBp	-2.57%	641	Покупать
Kaz Minerals	2112 KZT	-5.44%	3 208	Покупать
Лукойл	5700 RUB	-5.01%	7 547	Покупать
Лукойл	85 USD	-6.46%	122.65	Покупать
Газпром Нефть	29 USD	-10.63%	35	Держать
Газпром Нефть	396 RUB	-8.07%	446	Держать
Chevron Corporation	93 USD	-0.84%	141	Покупать
Kcell	5.98 USD	0.00%	6.20	Держать
Kcell	2272 KZT	-2.79%	2 346	Держать
Аэрофлот	93 RUB	-7.28%	125	Покупать
Казахтелеком	23501 KZT	-4.70%	30 130	Покупать
Казахтелеком прив.	13398 KZT	-2.17%	13 525	Покупать

Источник: Bloomberg, Halyk Finance

## Рекомендации Halyk Finance (Акции)

Наименование	Тикер	Валюта	Рын. кап. Млн \$	Free float, %	Послед. цена	1Д, %	1М, %	С начала года, %	12М ЦЦ	Потенциал роста	Рекомендация
<b>Инфраструктура</b>											
КазТрансОйл	KZTO KZ	KZT	987	10.00%	974.42	-3.04%	-5.43%	-5.93%	1 300	33%	Покупать
KEGOC	KEGC KZ	KZT	1 100	10.00%	1 606.93	1.00%	-1.11%	-1.05%	1 337	-17%	Продавать
<b>Металлургия</b>											
КазАтомПром	KAP KZ	KZT	3 151	18.70%	4 865.0	-1.92%	-5.53%	-6.77%	6 205	28%	Покупать
КазАтомПром	KAP LI	USD	3 151	18.70%	12.2	-3.57%	-10.00%	-6.54%	16.55	36%	Покупать
Самесо	CCJ US	USD	3 436	99.82%	8.68	4.45%	-5.65%	-2.47%	11.10	28%	Покупать
Самесо	CCO CN	CAD	3 436	99.82%	11.61	4.31%	-2.44%	0.61%	14.90	28%	Покупать
Polymetal	POLY LN	GBp	7 164	64.21%	1 194.0	-7.76%	-2.25%	-0.08%	1 388	16%	Покупать
Centerra Gold	CG CN	CAD	2 267	73.45%	8.48	-11.67%	-16.21%	-17.91%	13.73	62%	Покупать
Kaz Minerals	KAZ LN	GBp	2 626	61.30%	409.9	-2.57%	-22.13%	-22.86%	641	56%	Покупать
Kaz Minerals	GB_KZMS	KZT	2 626	61.30%	2 111.5	-5.44%	-18.79%	-19.72%	3 208	52%	Покупать
<b>Нефть и Газ</b>											
Лукойл	LKOH RM	RUB	58 977	61.60%	5 699.50	-5.01%	-10.69%	-7.61%	7 547	32%	Покупать
Лукойл	LKOD LI	USD	58 977	61.60%	85.12	-6.46%	-18.04%	-14.18%	122.65	44%	Покупать
Газпром Нефть	GAZ LI	USD	27 500	7.33%	29.00	-10.63%	-17.14%	-13.43%	35.00	21%	Держать
Газпром Нефть	SIBN RX	RUB	27 500	7.33%	395.85	-8.07%	-7.22%	-5.78%	446	13%	Держать
Chevron Corporation	CVX US	USD	175 416	99.97%	93.34	-0.84%	-22.60%	-22.55%	141	51%	Покупать
<b>Другие отрасли</b>											
Kcell	KCEL LI	USD	1 196	25.00%	5.98	0.00%	0.00%	0.0%	6.20	4%	Держать
Kcell	Kcel KZ	KZT	1 196	25.00%	2 271.86	-2.79%	-3.94%	-2.50%	2 346	3%	Держать
Аэрофлот	AFLT RX	RUB	2 010	48.71%	92.94	-7.28%	-10.22%	-10.20%	125	34%	Покупать
Казактелеком	KZTK	KZT	705	23.00%	23 554.00	-4.70%	-12.44%	-13.08%	30 130	28%	Покупать
Казактелеком прив.	KZTKр.KZ	KZT	705	100.00%	13 398.06	-2.17%	-1.5%	-1.48%	13 525	1%	Покупать

## Рекомендации Halyk Finance (Облигации)

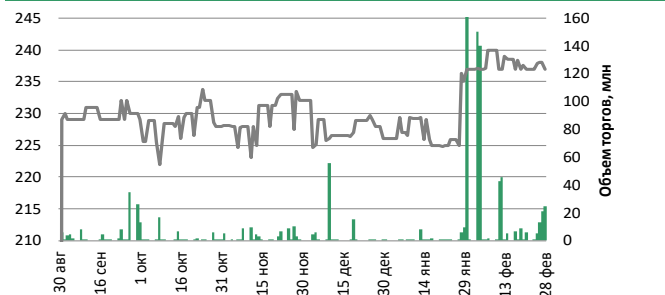
Компания	Тикер	Валюта	Купон, %	Дата		Котировки		Дох-ть, %	Рекомендация
				Выпуска	Погашения	Покупка	Продажа		
<b>Банки</b>									
ForteBank	TEBNe1	USD	14.00	30.06.2010	30.06.2022	117.35	118.25	5.62	Покупать
Sberbank	SBERb9	KZT	6.40	25.09.2013	25.09.2020	97.24	98.42	9.00	Покупать
Tinkoff Bank	AKBHC	USD	9.25	15.06.2017	бессроч	106.35	107.40	8.03	Покупать
Узпромстройбанк	SQBN	USD	5.75	02.12.2019	02.12.2024	104.04	105.12	4.50	Покупать
БЦК	CCBNe3	USD	7.48	03.03.2006	бессроч	82.06	84.68	8.74	Держать
АТФ	ATFBe7	USD	9.25	10.11.2006	бессроч	92.06	94.29	9.18	Держать
Bank of Georgia	GEBGG 6	USD	6.00	26.07.2016	26.07.2023	106.29	107.26	3.71	Покупать
Bank of Georgia	GEBGG 11	USD	11.13	28.03.2019	бессроч	107.00	108.14	9.29	Покупать
TBC Bank	TBCBGE	USD	5.75	19.06.2019	19.06.2024	105.66	106.53	4.24	Покупать
TBC Bank	TBCBGE	USD	10.78	03.07.2019	бессроч	107.48	108.57	9.53	Покупать
Евразийский Банк	EUBNb13	KZT	9.00	10.01.2014	10.01.2024	82.65	87.98	13.01	Покупать
Каспi Bank	CSBnb17	KZT	9.70	27.01.2015	27.01.2023	94.38	99.24	10.00	Покупать
БРК	BRKZe4	USD	6.00	23.03.2006	23.03.2026	107.78	109.03	4.16	Покупать
БРК	BRKZe7	USD	4.13	10.12.2012	10.12.2022	104.29	104.76	2.37	Покупать
БРК	BRKZe9	KZT	8.95	04.05.2018	04.05.2023	94.73	95.76	10.55	Покупать
<b>Нефть и Газ</b>									
КазМунайГаз	KMGZe12	USD	5.75	19.04.2017	19.04.2047	123.22	123.89	4.29	Покупать
КазМунайГаз	KMGZe14	USD	5.38	24.04.2018	24.04.2030	118.18	118.77	3.38	Покупать
КазМунайГаз	KMGZe15	USD	6.38	24.04.2018	24.10.2048	132.81	133.49	4.38	Покупать
КазТрансГаз	KZTGe1	USD	4.38	26.09.2017	26.09.2027	106.76	107.41	3.26	Покупать
Petrobras	PETBRA	USD	6.88	30.10.2009	20.01.2040	124.30	125.02	5.15	Покупать
Petrobras	PETBRA	USD	6.75	27.01.2011	27.01.2041	122.42	123.15	5.15	Покупать
Petrobras	PETBRA	USD	5.63	20.05.2013	20.05.2043	113.52	114.13	4.80	Покупать
Petrobras	PETBRA	USD	7.25	17.03.2014	17.03.2044	126.89	127.55	5.45	Покупать
Petrobras	PETBRA	USD	6.90	19.03.2019	19.03.2049	122.80	123.40	5.54	Покупать
Alcoa Corp	AA	USD	6.75	27.09.2016	30.09.2024	104.99	105.23	5.87	Покупать
Alcoa Corp	AA	USD	7.00	27.09.2016	30.09.2026	108.30	108.53	5.83	Покупать
Alcoa Corp	AA	USD	6.13	17.05.2018	15.05.2028	106.67	106.98	5.67	Покупать
Nostrum	NOGLN 7	USD	7.00	16.02.2018	16.02.2025	44.23	46.34	27.21	Держать
Nostrum	NOGLN 8	USD	8.00	25.07.2017	25.07.2022	44.94	47.00	45.56	Держать
<b>Сельское хозяйство</b>									
КазАгроФинанс	KAFIb6	KZT	15.00	14.11.2016	14.11.2021	101.84	105.01	11.72	Покупать
<b>Другие отрасли</b>									
КТЖ	TMJLe1	USD	6.95	10.07.2012	10.07.2042	141.75	142.78	4.15	Покупать
КТЖ Финанс	TMJLe5	RUB	8.75	13.06.2017	07.06.2022	104.25	104.36	6.74	Покупать
Исткомтранс	ECTRe1	USD	8.00	22.04.2013	22.04.2022	98.27	99.80	8.07	Покупать

Источник: Bloomberg, Halyk Finance

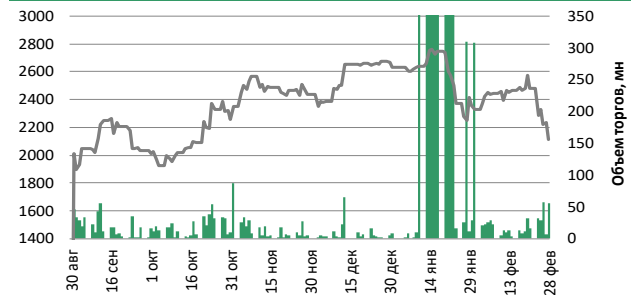
## Индекс KASE ©

Компания	Тикер	Своб. обращ., %	фев-28		Изменение за период, %			Средне дневной объем, млн. тенге	Рын. кап, KZT млн
			Цена закрытия, тенге	Объем торгов, млн. тенге	1Д	1М	С нач. года		
БанкЦентрКредит	CCBN	41.7%	237	24.51	-0.4%	4.4%	4.8%	8.7	37 451
KAZ Minerals PLC	GB_KZMS	61.3%	2 112	56.09	-5.4%	-18.8%	-19.7%	284.7	1 242 518
Народный Банк	HSBK	35.5%	143	51.33	-6.5%	7.6%	9.0%	8.3	1 539 780
Кселл	Kcel KZ	25.0%	2 272	12.02	-2.8%	-3.9%	-2.5%	140.1	466 000
KEGOC	KEGC KZ	10.0%	1 607	31.70	1.0%	-1.1%	-1.1%	19.7	422 238
Казхтелком	KZTK	23.0%	23 554	9.66	-4.7%	-12.4%	-13.1%	9.5	306 639
Казатомпром	KZAP	18.7%	4 865	3.59	-1.9%	-5.5%	-6.8%	9.5	1 353 323
КазТрансОйл	KZTO	10.0%	971	30.62	-3.4%	-5.8%	-6.3%	10.8	398 436

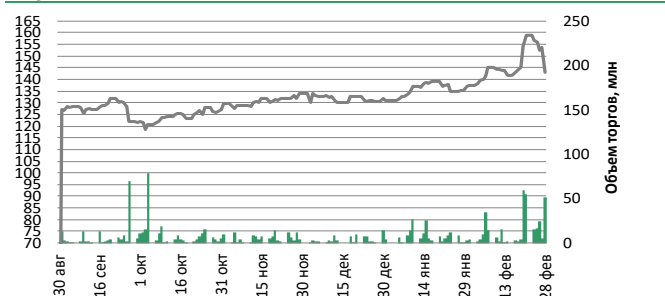
### Банк ЦентрКредит



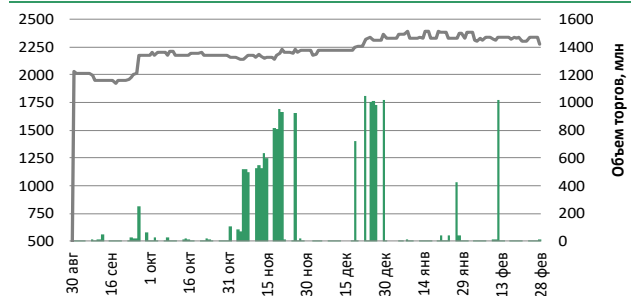
### Kaz Minerals



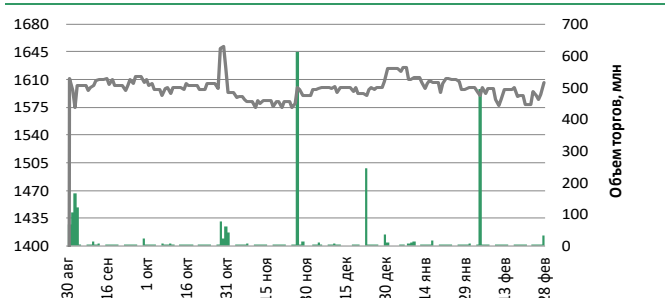
### Народный Банк



### Кселл



### KEGOC



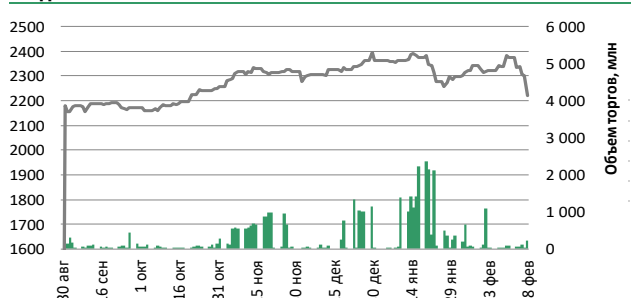
### Казхтелком



### КазТрансОйл



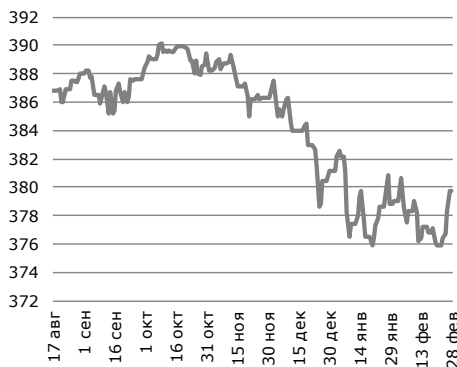
### Индекс KASE



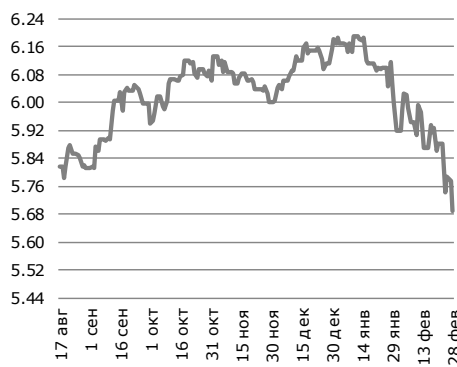
\*Объем торгов по индексу KASE показан как сумма объемов торгов по каждой акции индекса.  
Источник: Bloomberg

## Обменные курсы

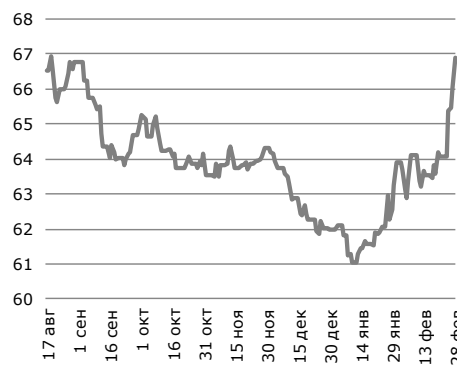
**USD/KZT** ▲  
**381.10** 1.35 (0.36%) д/д  
с нач. года -1.49 (-0.39%)



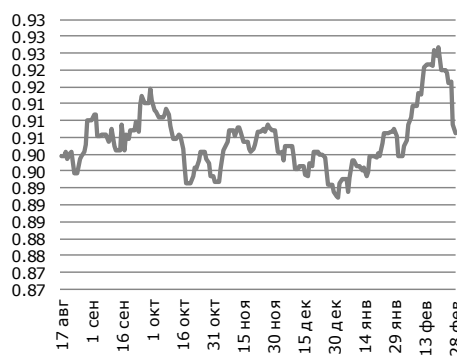
**RUB/KZT** ▼  
**5.69** -0.087 (-1.5%) д/д  
с нач. года -0.49 (-7.92%)



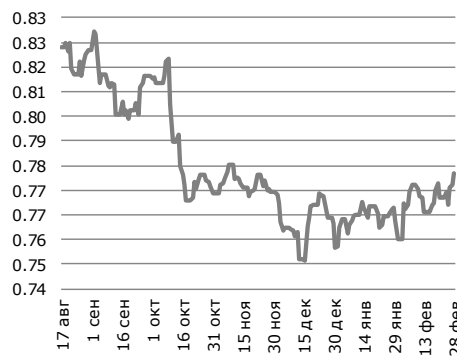
**USD/RUB** ▲  
**66.99** 1.38 (2.11%) д/д  
с нач. года 5 (8.21%)



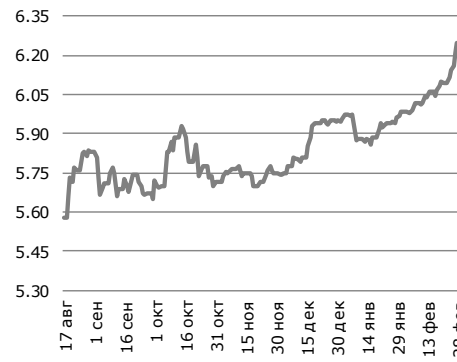
**USD/EUR** ▼  
**0.91** -0.0021 (-0.23%) д/д  
с нач. года 0.02 (1.68%)



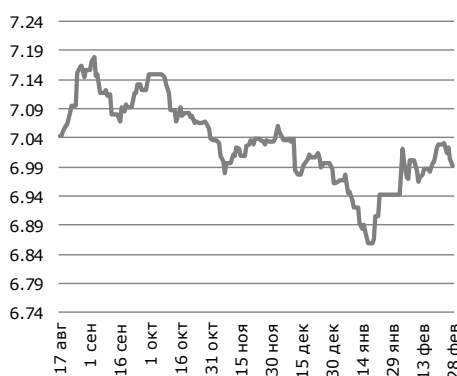
**USD/GBP** ▲  
**0.78** 0.004 (0.52%) д/д  
с нач. года 0.03 (3.42%)



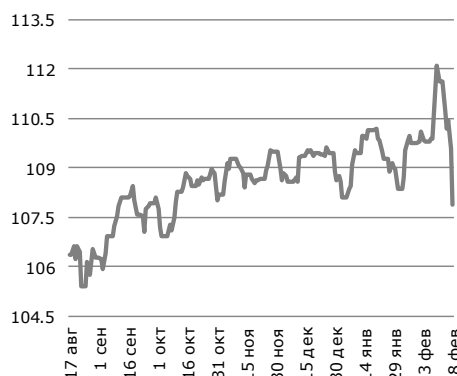
**USD/TRY** ▲  
**6.25** 0.038 (0.61%) д/д  
с нач. года 0.3 (4.97%)



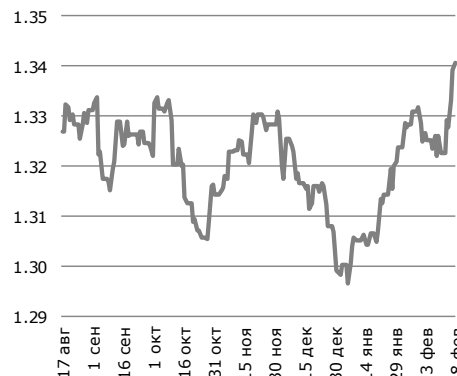
**USD/CNY** ▲  
**6.99** -0.012 (-0.18%) д/д  
с нач. года 0.029 (0.41%)



**USD/JPY** ▼  
**107.89** -1.7 (-1.55%) д/д  
с нач. года -0.72 (-0.66%)



**USD/CAD** ▼  
**1.34** 0.0016 (0.12%) д/д  
с нач. года 0.04 (3.21%)



Источник: IRIS, Bloomberg

## Мировые индексы

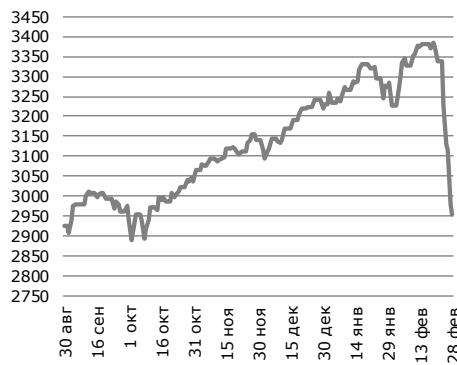
### ММВБ (Россия) ▼

**2 785**  
-130.76 (-4.48%) д/д  
с нач. года -260.8 (-8.56%)



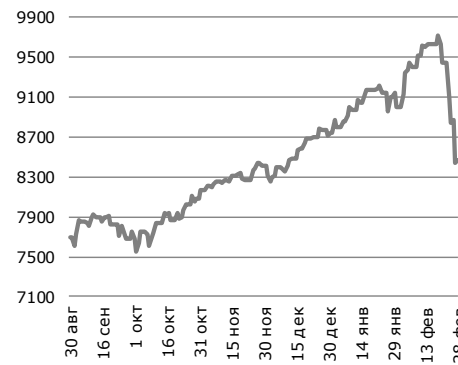
### S&P 500 (Америка) ▼

**2 954**  
-24.54 (-0.82%) д/д  
с нач. года -276.6 (-8.56%)



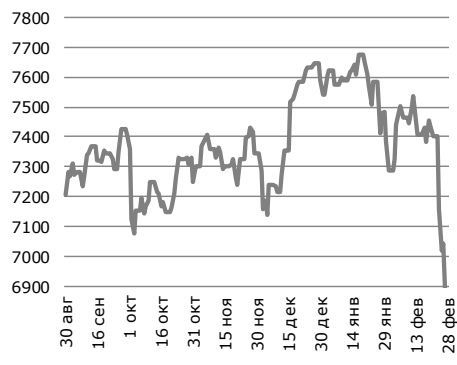
### Nasdaq (Америка) ▲

**8 462**  
25.17 (0.3%) д/д  
с нач. года -271.2 (-3.11%)



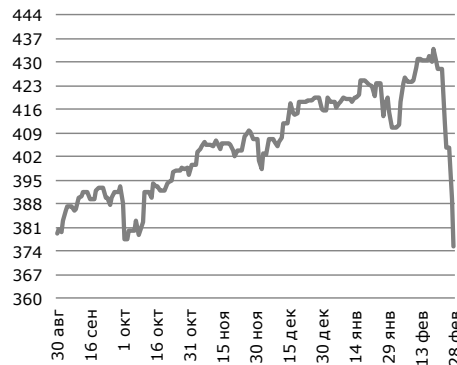
### FTSE 100 (Великобрит.) ▼

**6 581**  
-215.79 (-3.18%) д/д  
с нач. года -961.8 (-12.75%)



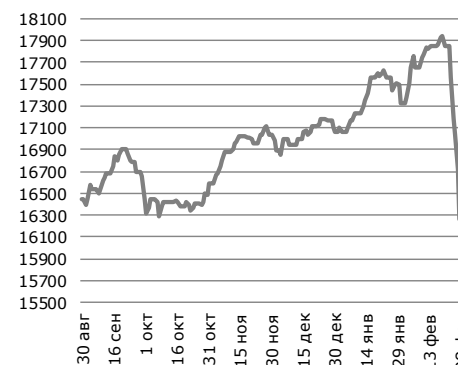
### Евро 600 (Европа) ▼

**376**  
-13.8 (-3.54%) д/д  
с нач. года -40.2 (-9.66%)



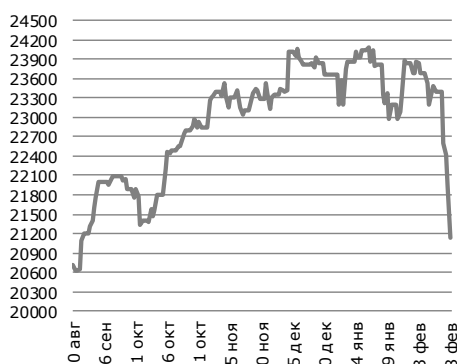
### S&P/TSX (Канада) ▼

**16 263**  
-454.46 (-2.72%) д/д  
с нач. года -800.4 (-4.69%)



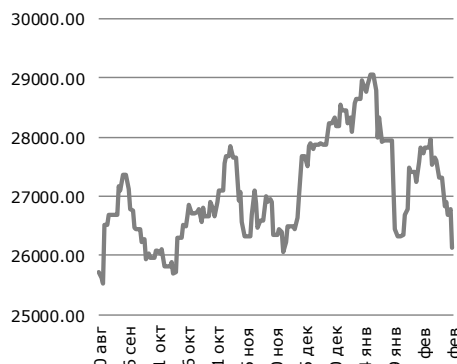
### Nikkei 225 (Япония) ▼

**21 143**  
-805.27 (-3.67%) д/д  
с нач. года -2513.7 (-10.63%)



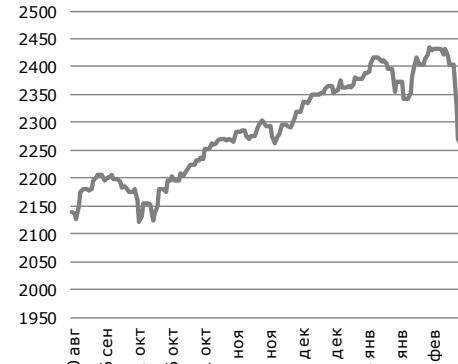
### Hang Seng (Китай) ▼

**26 130**  
-648.69 (-2.42%) д/д  
с нач. года -2060 (-7.31%)



### MSCI World (Мир) ▼

**2 141**  
-36.13 (-1.66%) д/д  
с нач. года -217.4 (-9.22%)

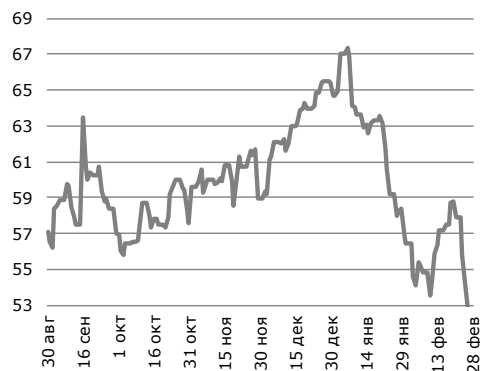


Источник: Bloomberg

## Сырьевые товары

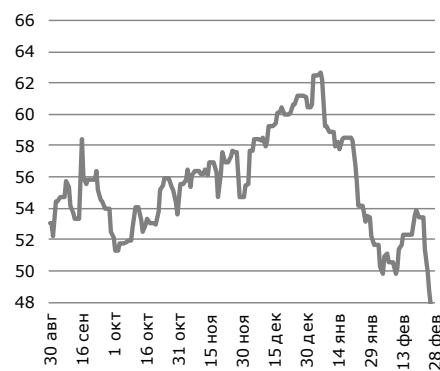
### Нефть Brent

**51.4** -0.37 (-0.72%) д/д  
с нач. года -14.6 (-22.18%)



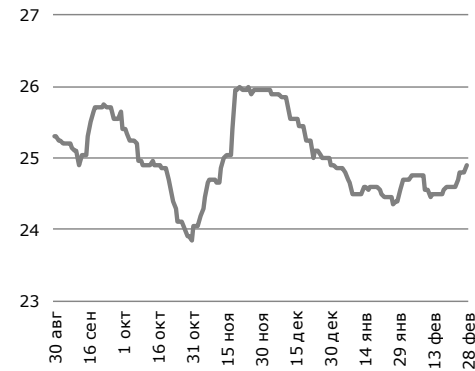
### Нефть WTI

**44.8** -2.33 (-4.95%) д/д  
с нач. года -15.7 (-25.91%)



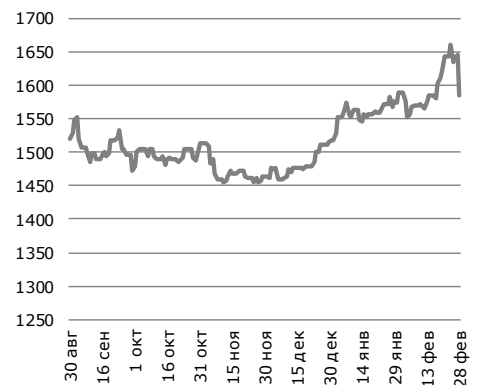
### Уран

**24.9** 0.1 (0.4%) д/д  
с нач. года 0 (0%)



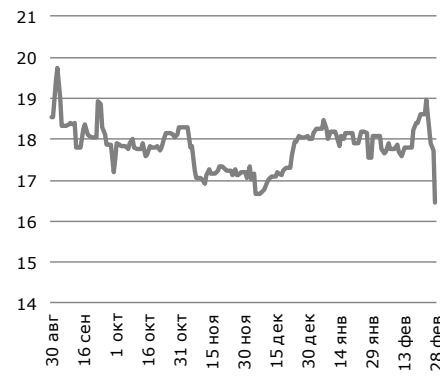
### Золото

**1 594.3** -50.73 (-3.08%) д/д  
с нач. года 77 (5.08%)



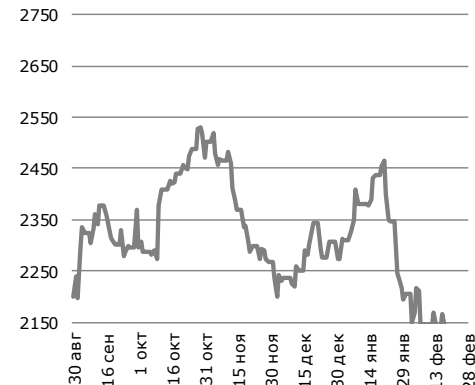
### Серебро

**16.5** -1.28 (-7.21%) д/д  
с нач. года -1.6 (-8.6%)



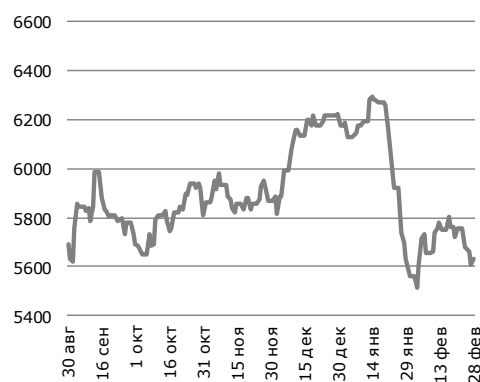
### Цинк

**2 013.0** 12 (0.6%) д/д  
с нач. года -261.75 (-11.5%)



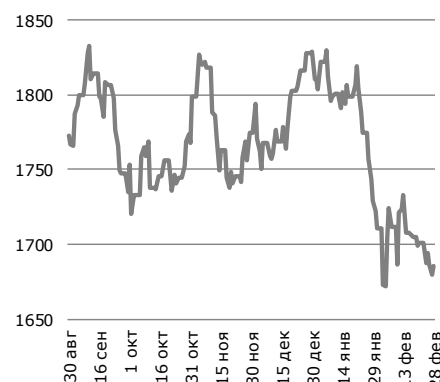
### Медь

**5 629.0** 19.25 (0.34%) д/д  
с нач. года -539.5 (-8.7%)



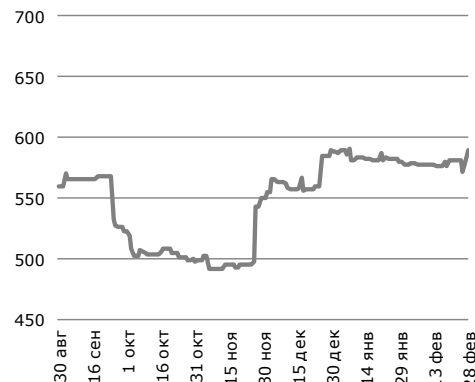
### Алюминий

**1 685.5** 5.5 (0.33%) д/д  
с нач. года -124.5 (-6.9%)



### Сталь

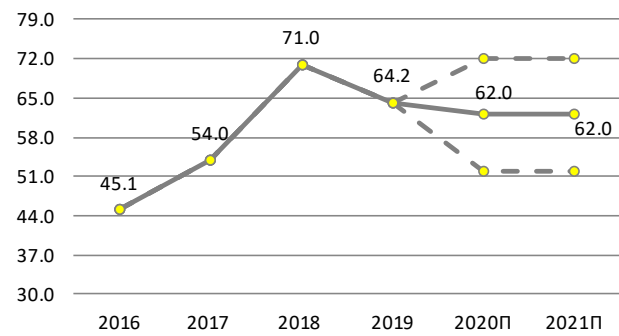
**590.0** 10 (1.72%) д/д  
с нач. года 2 (0.3%)



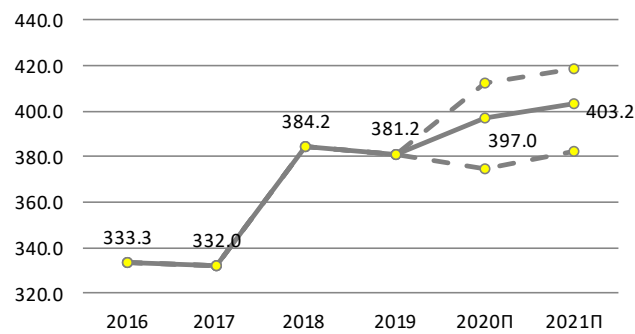
Источник: Bloomberg

## Макроэкономические прогнозы Halyk Finance

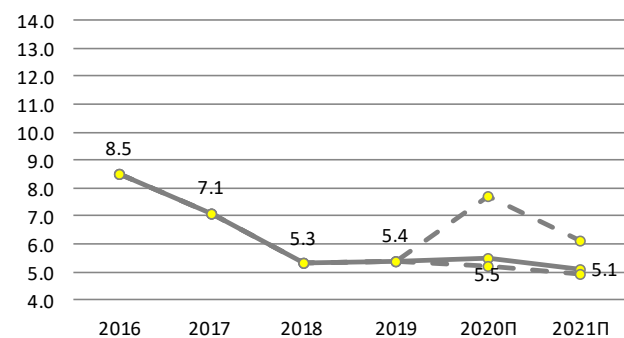
Цена на нефть, Brent, средняя, USD/барр



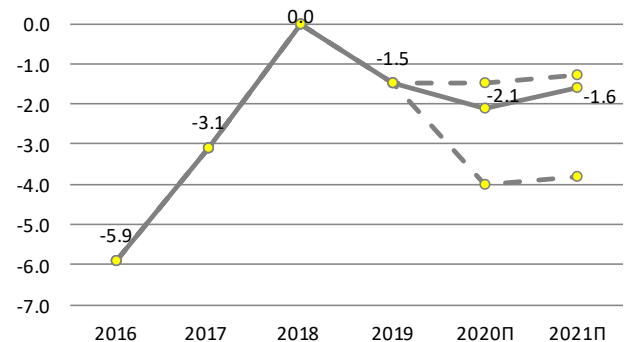
Обменный курс USD/KZT, на конец периода



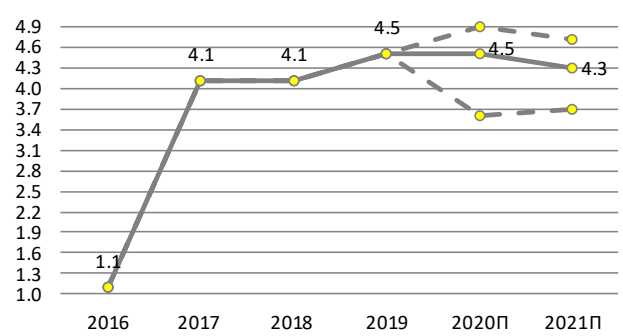
ИПЦ, % изм., на конец периода % за год



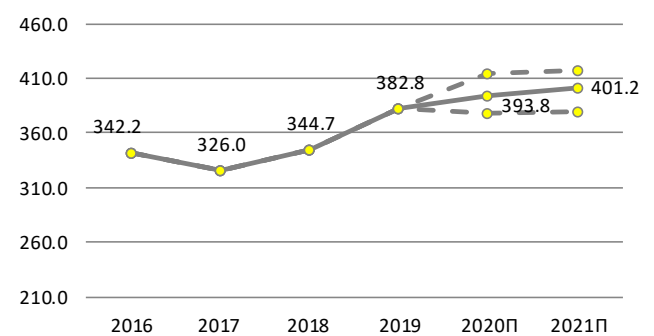
Текущий счёт, % ВВП



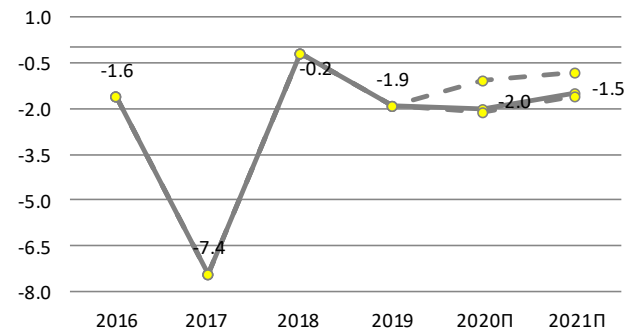
Реальный ВВП, % за год



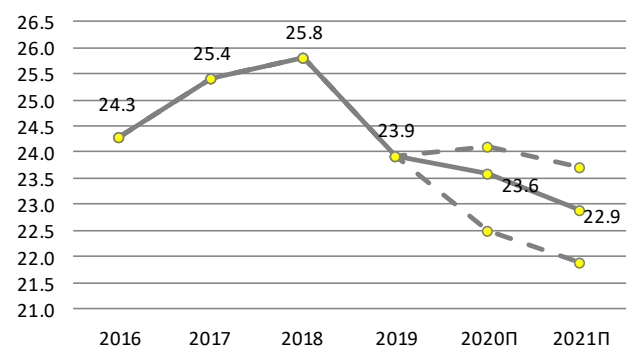
Обменный курс USD/KZT, средний за год



Баланс госбюджета, % ВВП



Госдолг, % ВВП



Источник: Данные МинФин, Комитет по статистике, прогнозы Halyk Finance

© 2020 АО «Halyk Finance» (далее - HF), дочерняя организация АО «Народный банк Казахстана».

Настоящая публикация носит исключительно информационный характер и не является предложением или попыткой со стороны HF купить, продать или вступить в иную сделку в отношении каких-либо ценных бумаг и иных финансовых инструментов, на которые в настоящей публикации может содержаться ссылка, предоставить какие-либо инвестиционные рекомендации или услуги. Указанные предложения могут быть направлены исключительно в соответствии с требованиями применимого законодательства. Настоящая публикация основана на информации, которую мы считаем надежной, однако мы не утверждаем, что все приведенные сведения абсолютно точны. При этом, отмечаем, что прошлая доходность не является показателем доходности инвестиций в будущем. Мы не несем ответственности за использование клиентами информации, содержащейся в настоящей публикации, а также за сделки и операции с ценными бумагами и иными финансовыми инструментами, упоминающимися в ней. Мы не берем на себя обязательство регулярно обновлять информацию, которая содержится в настоящей публикации или исправлять возможные неточности. HF, его аффилированные и должностные лица, партнеры и сотрудники, в том числе лица, участвующие в подготовке и выпуске этого материала, оставляют за собой право участвовать в сделках в отношении упоминающихся в настоящей публикации ценных бумаг и иных финансовых инструментов. Также отмечаем, что на ценные бумаги и иные финансовые инструменты, рассматриваемые в настоящей публикации и номинированные в иностранной валюте, могут оказывать влияние обменные курсы валют. Изменение обменных курсов валют может вызвать снижение стоимости инвестиций в указанные активы. Следует иметь в виду, что инвестирование в Американские депозитарные расписки также подвержено риску изменения обменного курса валют, а инвестирование в казахстанские ценные бумаги и иные финансовые инструменты имеет значительный риск. В указанной связи, инвесторы до принятия решения об участии в сделках с ценными бумагами и иными финансовыми инструментами, рассматриваемыми в настоящей публикации, должны проводить собственное исследование относительно надежности эмитентов данных ценных бумаг и иных финансовых инструментов.

Настоящая информация не предназначена для публичного распространения и не может быть воспроизведена, передана или опубликована, целиком или по частям, без предварительного письменного разрешения АО «Halyk Finance».

© 2020, все права защищены.

## **Департамент исследований**

Станислав Чув	Директор
Асан Курманбеков	Макроэкономика
Дмитрий Шейкин	Макроэкономика
Жансая Кантаева	Долговые инструменты
Таир Байгунов	Долевые инструменты
Мадина Метеркулова	Долевые инструменты
Владислав Бенберин	Долевые инструменты

## **E-mail**

[s.chuyev@halykfinance.kz](mailto:s.chuyev@halykfinance.kz)  
[a.kurmanbekov@halykfinance.kz](mailto:a.kurmanbekov@halykfinance.kz)  
[d.sheikin@halykfinance.kz](mailto:d.sheikin@halykfinance.kz)  
[zh.kantayeva@halykfinance.kz](mailto:zh.kantayeva@halykfinance.kz)  
[t.baiqunov@halykfinance.kz](mailto:t.baiqunov@halykfinance.kz)  
[m.meterkulova@halykfinance.kz](mailto:m.meterkulova@halykfinance.kz)  
[v.benberin@halykfinance.kz](mailto:v.benberin@halykfinance.kz)

## **Департамент продаж**

Мария Пан	Директор
Айжана Молдахметова	Институциональные инвесторы
Асель Байжанова	Институциональные инвесторы
Жанна Нуралина	Розничные инвесторы
Шынар Жаканова	Розничные инвесторы
Алия Абдумажитова	Розничные инвесторы
Алия Мухаметжанова	Розничные инвесторы

## **E-mail**

[m.pan@halykfinance.kz](mailto:m.pan@halykfinance.kz)  
[a.moldakhmetova@halykfinance.kz](mailto:a.moldakhmetova@halykfinance.kz)  
[a.baizhanova@halykfinance.kz](mailto:a.baizhanova@halykfinance.kz)  
[zh.nuralina@halykfinance.kz](mailto:zh.nuralina@halykfinance.kz)  
[sh.zhakanova@halykfinance.kz](mailto:sh.zhakanova@halykfinance.kz)  
[a.abdumazhitova@halykfinance.kz](mailto:a.abdumazhitova@halykfinance.kz)  
[a.mukhametzhanova@halykfinance.kz](mailto:a.mukhametzhanova@halykfinance.kz)

## **Адрес:**

Halyk Finance  
пр. Абая, 109 «В», 5 этаж  
A05A1B4, Алматы, Республика Казахстан  
Тел. +7 727 357 31 77  
[www.halykfinance.kz](http://www.halykfinance.kz)

## **Bloomberg**

HLFN

## **Thomson Reuters**

Halyk Finance

## **Factset**

Halyk Finance

## **Capital IQ**

Halyk Finance