

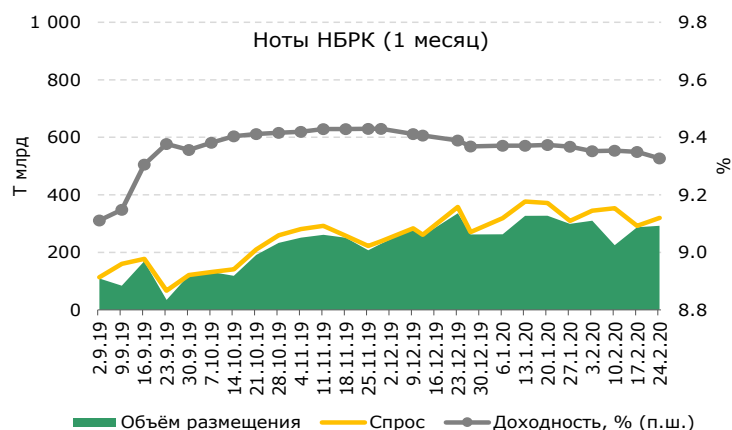
- [Комментарии Halyk Finance](#)
- [Рекомендации Halyk Finance \(Акции\)](#)
- [Рекомендации Halyk Finance \(Облигации\)](#)
- [Индекс KASE](#)
- [Обменные курсы](#)
- [Мировые индексы](#)
- [Сырьевые товары](#)
- [Макроэкономические прогнозы Halyk Finance](#)

Ежедневный обзор рынка

Казахстан

В понедельник казахстанский фондовый рынок продемонстрировал нисходящую динамику: индекс KASE уменьшился на 1.58% и составил 2336п. (-1.2% с нач. года). Национальная валюта ослабла на 0.56 тенге до уровня 376.43 тенге (укрепление на 1.6% с нач. года).

24 февраля Нацбанк провел аукцион по размещению 1-месячных нот (29 дней). Средневзвешенная доходность составила 9.327%, что ниже 9.3493% на предыдущем аукционе. Спрос к предложению составил 109%. Объем размещения составил T292 млрд, против T287 млрд по аналогичным нотам на предыдущем аукционе.



Международный рынок

Ключевые американские индексы продемонстрировали значительное снижение на фоне опасений по поводу распространения коронавируса. Сильные продажи наблюдались в акциях Apple (-4.75%) по причине сообщения продаж айфонов в январе. Компания также сообщила, что 29 из 42 отделов продаж возобновили работу на территории Китая.

Индекс «голубых фишек» S&P500 обвалился на 3.35% до 3226п. (-0.2% с нач. года).

Сырьевые товары

Цены на нефть марки Brent упали еще на 3.1% до USD56.7 за баррель (-14.1% с нач. года) в связи резким скачком количества заболевших коронавирусом за пределами Китая, включая Южную Корею, Италию и Иран. Золото подорожало на 0.9% (+9.2% с нач. года), цена на медь снизилась на 1.4% (-8% с нач. года), стоимость урана без изменений (-1.2% с нач. года).

Ключевые показатели

Индексы	24 фев	1Д, %	1М, %	С нач. года, %
KASE	2 336	-1.58%	-1.0%	-1.2%
FTSE	7 157	-3.34%	-5.5%	-5.1%
S&P 500	3 226	-3.35%	-0.6%	-0.2%
NASDAQ	9 080	-3.89%	2.6%	4.0%
MSCI World	2 331	-3.00%	-1.4%	-1.2%
MMBB	3 106	-0.61%	0.9%	2.0%
Обменные курсы	24 фев	1Д, %	1М, %	С нач. года, %
USDKZT	376.43	0.15%	-1.10%	-1.6%
USDRUB	64.30	0.00%	4.0%	3.9%
USDEUR	0.92	-0.07%	3.2%	3.3%
USDGBP	0.77	0.27%	1.9%	2.6%
USDCNY	7.03	0.04%	0.8%	1.0%
Индекс USD	99.36	0.10%	2.8%	3.1%
Ставки дох-ти	24 фев	1Д, п.п.	1М, п.п.	С нач. года, %
TONIA (1дн. Репо)	10.23	0.41	1.85	0.02
LIBOR USD 3М	1.68	0.00	-0.19	-0.12
10 лет. США	1.37	-0.10	-0.44	-0.29
10 лет. СК	0.54	-0.03	-0.23	-0.34
10 лет. еврозона	-0.48	-0.05	-0.19	1.60
Товары	24 фев	1Д, %	1М, %	С нач. года, %
Нефть (Brent)	56.71	-3.06%	-16.7%	-14.1%
Золото	1657.54	0.86%	5.9%	9.2%
Медь	5677.75	-1.39%	-7.5%	-8.0%
Уран	24.60	0.00%	-0.8%	-1.2%

Рекомендации по акциям

Компания	24 фев	1Д, %	Таргет	Рекоменд.
КазТрансОйл	1015 KZT	-0.78%	1 300	Покупать
KEGOC	1594 KZT	0.98%	1 337	Продавать
КазАтомПром	5100 KZT	-1.49%	6 205	Покупать
КазАтомПром	13 USD	-3.70%	16.55	Покупать
Самесо	8.89 USD	-1.66%	11.10	Покупать
Самесо	11.8 CAD	-1.26%	14.90	Покупать
Polymetal	1345 GBP	0.07%	1 388	Покупать
Centerra Gold	10.81 CAD	5.46%	13.73	Покупать
Kaz Minerals	453 GBP	-8.27%	641	Покупать
Kaz Minerals	2288 KZT	-7.85%	3 208	Покупать
Лукойл	6450 RUB	-1.43%	7 547	Покупать
Лукойл	95 USD	-6.40%	122.65	Покупать
Газпром Нефть	34 USD	-6.42%	35	Держать
Газпром Нефть	457 RUB	-0.48%	446	Держать
Chevron Corporation	105 USD	-3.94%	141	Покупать
Kcell	5.98 USD	0.00%	6.20	Держать
Kcell	2337 KZT	1.61%	2 346	Держать
Аэрофлот	116 RUB	-0.09%	125	Покупать
Казхателеком	25000 KZT	-1.19%	30 130	Покупать
Казхателеком прив.	13398 KZT	-2.17%	13 525	Покупать

Источник: Bloomberg, Halyk Finance

Рекомендации Halyk Finance (Акции)

Наименование	Тикер	Валюта	Рын. кап. Млн \$	Free float, %	Послед. цена	1Д, %	1М, %	С начала года, %	12М Ц	Потенциал роста	Рекомендация
Инфраструктура											
КазТрансОйл	KZTO KZ	KZT	1 037	10.00%	1 015.00	-0.78%	-1.49%	-2.02%	1 300	28%	Покупать
KEGOC	KEGC KZ	KZT	1 102	10.00%	1 594.48	0.98%	-1.87%	-1.82%	1 337	-16%	Продавать
Металлургия											
КазАтомПром	KAP KZ	KZT	3 372	18.70%	5 100.0	-1.49%	-0.97%	-2.26%	6 205	22%	Покупать
КазАтомПром	KAP LI	USD	3 372	18.70%	13.0	-3.70%	-3.70%	0.00%	16.55	27%	Покупать
Camoco	CCJ US	USD	3 519	99.82%	8.89	-1.66%	-3.37%	-0.11%	11.10	25%	Покупать
Camoco	CCO CN	CAD	3 519	99.82%	11.80	-1.26%	-0.84%	2.25%	14.90	26%	Покупать
Polymetal	POLY LN	GBp	8 181	64.21%	1 345.0	0.07%	10.11%	12.55%	1 388	3%	Покупать
Centerra Gold	CG CN	CAD	2 165	73.45%	10.81	5.46%	6.82%	4.65%	13.73	27%	Покупать
Kaz Minerals	KAZ LN	GBp	2 872	61.30%	452.6	-8.27%	-14.02%	-14.83%	641	42%	Покупать
Kaz Minerals	GB_KZMS	KZT	2 872	61.30%	2 288.0	-7.85%	-12.00%	-13.00%	3 208	40%	Покупать
Нефть и Газ											
Лукойл	LKOH RM	RUB	65 822	61.60%	6 450.00	-1.43%	1.07%	4.56%	7 547	17%	Покупать
Лукойл	LKOD LI	USD	65 822	61.60%	95.00	-6.40%	-8.52%	-4.21%	122.65	29%	Покупать
Газпром Нефть	GAZ LI	USD	31 767	7.33%	33.50	-6.42%	-4.29%	0.00%	35.00	4%	Держать
Газпром Нефть	SIBN RX	RUB	31 767	7.33%	456.80	-0.48%	7.07%	8.72%	446	-2%	Держать
Chevron Corporation	CVX US	USD	196 784	99.97%	104.71	-3.94%	-13.18%	-13.11%	141	35%	Покупать
Другие отрасли											
Kcell	KCEL LI	USD	1 196	25.00%	5.98	0.00%	0.00%	0.00%	6.20	4%	Держать
Kcell	Kcel KZ	KZT	1 196	25.00%	2 337.00	1.61%	-1.18%	0.30%	2 346	0%	Держать
Аэрофлот	AFLT RX	RUB	2 010	48.71%	115.86	-0.09%	11.92%	11.94%	125	8%	Покупать
Казактелеком	KZTK	KZT	754	23.00%	25 000.00	-1.19%	-7.06%	-7.75%	30 130	21%	Покупать
Казактелеком прив.	KZTKp.KZ	KZT	754	100.00%	13 398.06	-2.17%	-1.5%	-1.48%	13 525	1%	Покупать

Рекомендации Halyk Finance (Облигации)

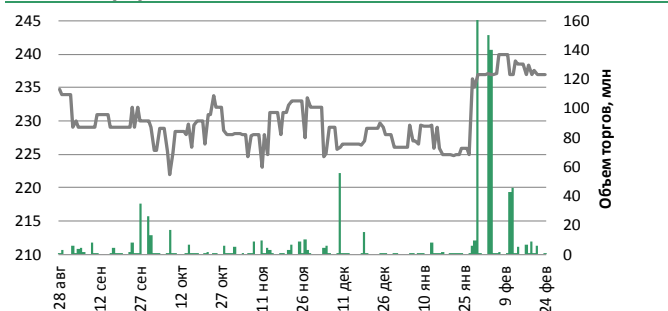
Компания	Тикер	Валюта	Купон, %	Дата		Котировки		Доход, %	Рекомендация
				Выпуска	Погашения	Покупка	Продажа		
Банки									
ForteBank	TEBNe1	USD	14.00	30.06.2010	30.06.2022	117.35	118.25	5.73	Покупать
Sberbank	SBERb9	KZT	6.40	25.09.2013	25.09.2020	97.24	98.42	9.00	Покупать
Tinkoff Bank	AKBHC	USD	9.25	15.06.2017	бессроч	106.35	107.40	8.27	Покупать
Узпромстройбанк	SQBN	USD	5.75	02.12.2019	02.12.2024	104.04	105.12	4.12	Покупать
БЦК	CCBNe3	USD	7.93	03.03.2006	бессроч	82.06	84.68	9.14	Держать
АТФ	ATFBe7	USD	9.25	10.11.2006	бессроч	92.06	94.29	9.48	Держать
Bank of Georgia	GEBGG 6	USD	6.00	26.07.2016	26.07.2023	106.34	107.24	3.72	Покупать
Bank of Georgia	GEBGG 11	USD	11.13	28.03.2019	бессроч	107.00	108.14	9.45	Покупать
TBC Bank	TBCBGE	USD	5.75	19.06.2019	19.06.2024	105.66	106.53	3.86	Покупать
TBC Bank	TBCBGE	USD	10.78	03.07.2019	бессроч	107.48	108.57	9.60	Покупать
Евразийский Банк	EUBNb13	KZT	9.00	10.01.2014	10.01.2024	82.65	87.98	13.01	Покупать
Kaspi Bank	CSBNb17	KZT	9.70	27.01.2015	27.01.2023	94.38	99.24	10.00	Покупать
БРК	BRKZe4	USD	6.00	23.03.2006	23.03.2026	107.78	109.03	4.25	Покупать
БРК	BRKZe7	USD	4.13	10.12.2012	10.12.2022	104.29	104.76	2.31	Покупать
БРК	BRKZe9	KZT	8.95	04.05.2018	04.05.2023	95.14	97.08	10.03	Покупать
Нефть и Газ									
КазМунайГаз	KMGZe12	USD	5.75	19.04.2017	19.04.2047	123.22	123.89	4.01	Покупать
КазМунайГаз	KMGZe14	USD	5.38	24.04.2018	24.04.2030	118.18	118.77	3.08	Покупать
КазМунайГаз	KMGZe15	USD	6.38	24.04.2018	24.10.2048	132.81	133.49	4.08	Покупать
КазТрансГаз	KZTGe1	USD	4.38	26.09.2017	26.09.2027	106.76	107.41	3.16	Покупать
Petrobras	PETBRA	USD	6.88	30.10.2009	20.01.2040	124.30	125.02	4.64	Покупать
Petrobras	PETBRA	USD	6.75	27.01.2011	27.01.2041	122.42	123.15	4.65	Покупать
Petrobras	PETBRA	USD	5.63	20.05.2013	20.05.2043	113.52	114.13	4.34	Покупать
Petrobras	PETBRA	USD	7.25	17.03.2014	17.03.2044	126.89	127.55	4.94	Покупать
Petrobras	PETBRA	USD	6.90	19.03.2019	19.03.2049	122.80	123.40	5.02	Покупать
Alcoa Corp	AA	USD	6.75	27.09.2016	30.09.2024	104.99	105.23	5.48	Покупать
Alcoa Corp	AA	USD	7.00	27.09.2016	30.09.2026	108.30	108.53	5.54	Покупать
Alcoa Corp	AA	USD	6.13	17.05.2018	15.05.2028	106.67	106.98	5.05	Покупать
Nostrum	NOGLN 7	USD	7.00	16.02.2018	16.02.2025	44.23	46.34	26.85	Держать
Nostrum	NOGLN 8	USD	8.00	25.07.2017	25.07.2022	44.94	47.00	45.64	Держать
Сельское хозяйство									
КазАгроФинанс	KAFIB6	KZT	15.00	14.11.2016	14.11.2021	101.84	105.01	11.74	Покупать
Другие отрасли									
КТЖ	TMJLe1	USD	6.95	10.07.2012	10.07.2042	141.75	142.78	4.03	Покупать
КТЖ Финанс	TMJLe5	RUB	8.75	13.06.2017	07.06.2022	104.25	104.36	6.61	Покупать
Исткомтранс	ECTRe1	USD	8.00	22.04.2013	22.04.2022	98.27	99.80	8.14	Покупать

Источник: Bloomberg, Halyk Finance

Индекс KASE

Компания	Тикер	Своб. обращ., %	фев-24		Изменение за период, %			Средне дневной объем, млн. тенге	Рын. кап, KZT млн
			Цена закрытия, тенге	Объем торгов, млн. тенге	1Д	1М	С нач. года		
БанкЦентрКредит	CCBN	41.7%	237	0.02	0.0%	4.4%	4.8%	8.5	37 451
KAZ Minerals PLC	GB_KZMS	61.3%	2 288	32.65	-7.9%	-12.0%	-13.0%	292.8	1 242 518
Народный Банк	HSBK	35.5%	157	15.93	-1.6%	18.0%	19.5%	8.0	1 539 780
Кселл	Kcel KZ	25.0%	2 337	10.27	1.6%	-1.2%	0.3%	143.0	466 000
KEGOC	KEGC KZ	10.0%	1 594	2.95	1.0%	-1.9%	-1.8%	20.3	422 238
Казахтелеком	KZTK	23.0%	25 000	4.63	-1.2%	-7.1%	-7.7%	9.7	306 639
Казатомпром	KZAP	18.7%	5 100	1.61	-1.5%	-1.0%	-2.3%	9.6	1 353 323
КазТрансОйл	KZTO	10.0%	1 015	6.85	-0.8%	-1.5%	-2.0%	11.2	398 436

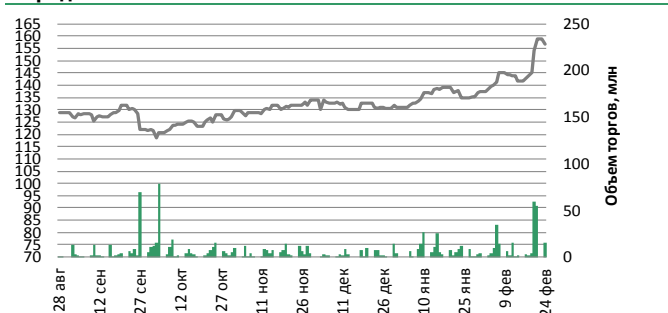
Банк ЦентрКредит



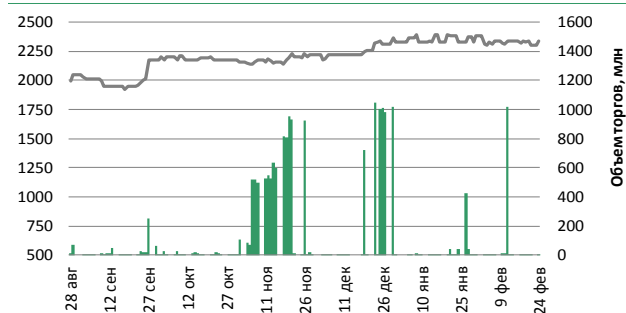
Kaz Minerals



Народный Банк



Кселл



KEGOC



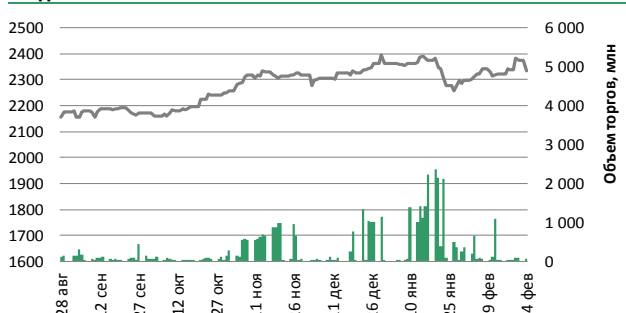
Казахтелеком



КазТрансОйл



Индекс KASE

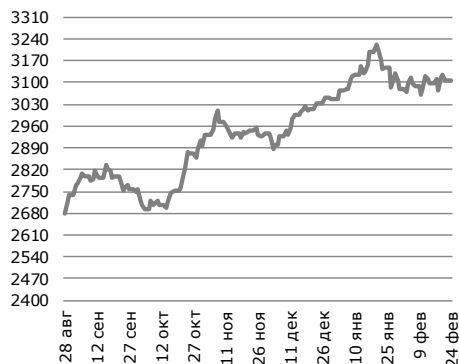


*Объем торгов по индексу KASE показан как сумма объемов торгов по каждой акции индекса.
Источник: Bloomberg

Мировые индексы

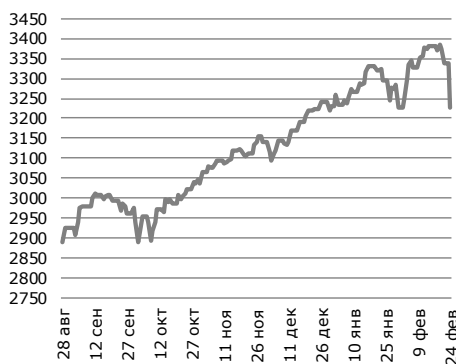
MMVB (Россия) ▲

3 106 31.98 (1.04%) д/д
с нач. года 60.2 (1.98%)



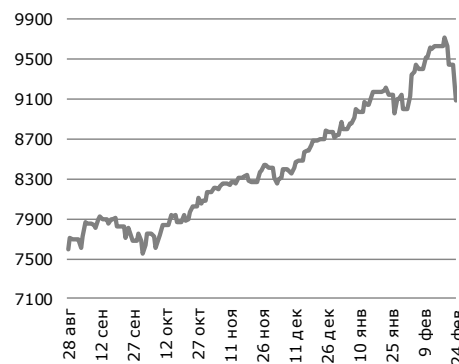
S&P 500 (Америка) ▼

3 226 -111.86 (-3.35%) д/д
с нач. года -4.9 (-0.15%)



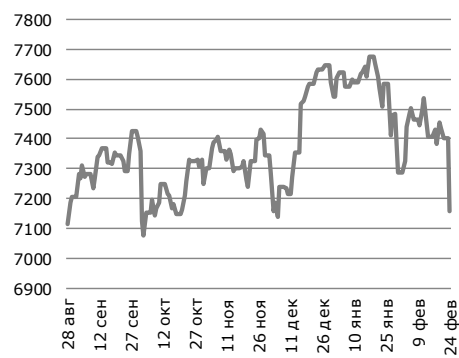
Nasdaq (Америка) ▼

9 080 -367.06 (-3.89%) д/д
с нач. года 346.6 (3.97%)



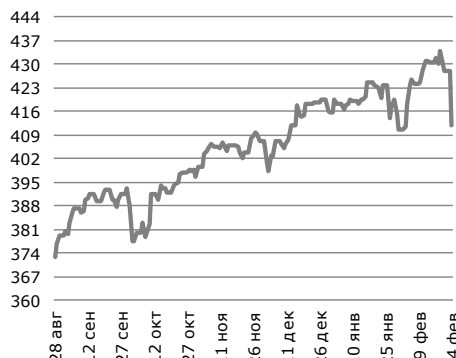
FTSE 100 (Великобрит.) ▼

7 157 -247.09 (-3.34%) д/д
с нач. года -385.6 (-5.11%)



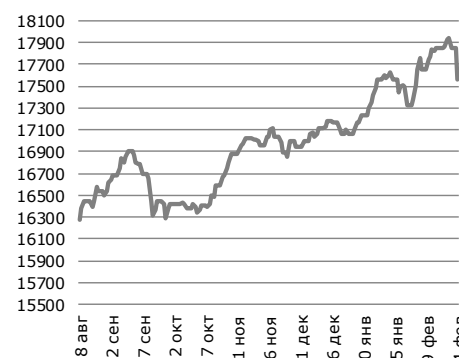
Еuro 600 (Европа) ▼

412 -16.21 (-3.79%) д/д
с нач. года -4 (-0.96%)



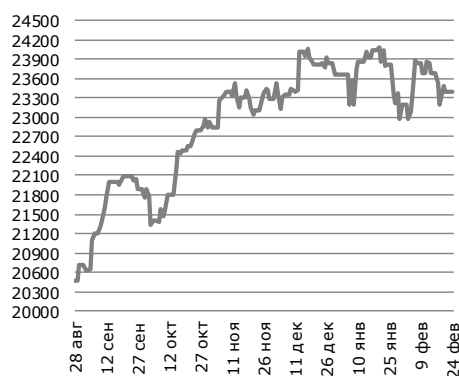
S&P/TSX (Канада) ▼

17 563 -280.79 (-1.57%) д/д
с нач. года 499.3 (2.93%)



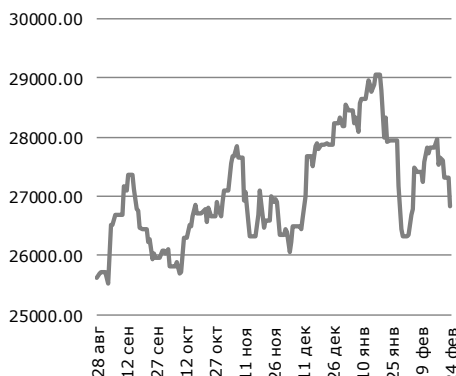
Nikkei 225 (Япония) ▼

23 387 192.94 (0%) д/д
с нач. года -269.9 (-1.14%)



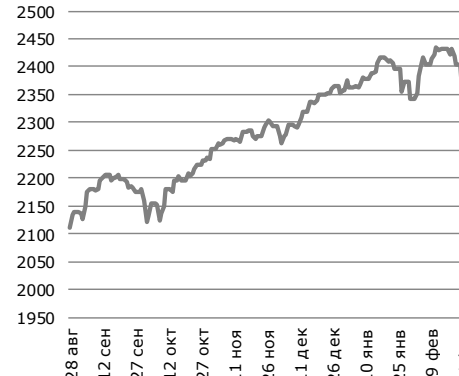
Hang Seng (Китай) ▼

26 821 -487.93 (-1.79%) д/д
с нач. года -1369 (-4.86%)



MSCI World (Мир) ▼

2 331 -72.05 (-3%) д/д
с нач. года -27.7 (-1.18%)

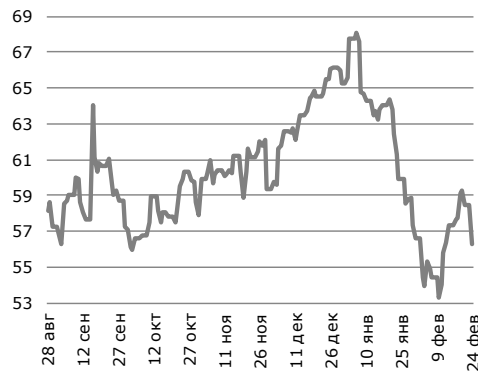


Источник: Bloomberg

Сырьевые товары

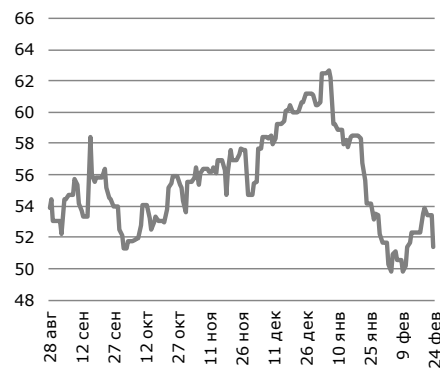
Нефть Brent

56.7 -1.79 (-3.06%) д/д
с нач. года -9.3 (-14.08%)



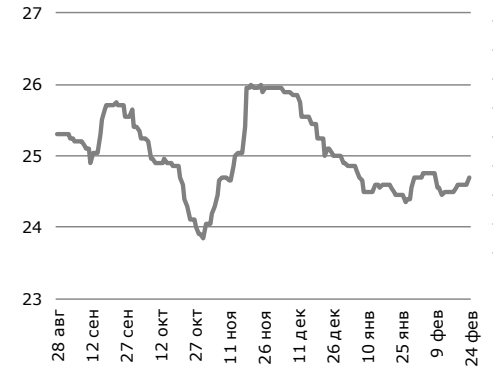
Нефть WTI

51.4 -1.95 (-3.65%) д/д
с нач. года -9 (-14.87%)



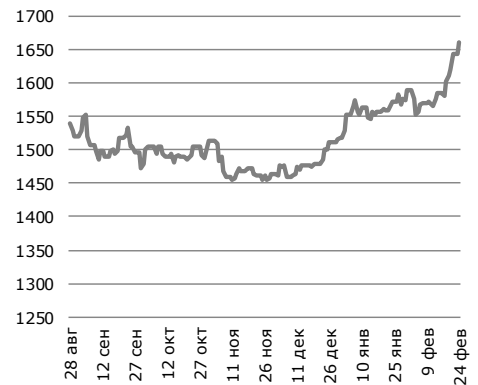
Уран

24.6 0 (0%) д/д
с нач. года -0.3 (-1.2%)



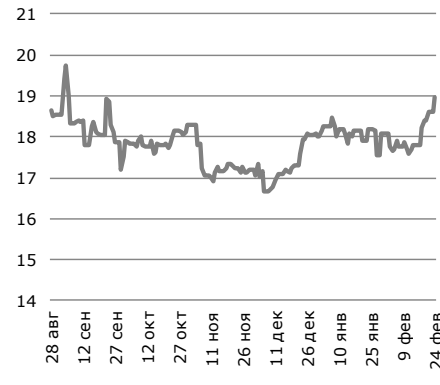
Золото

1 657.5 14.13 (0.86%) д/д
с нач. года 140.3 (9.24%)



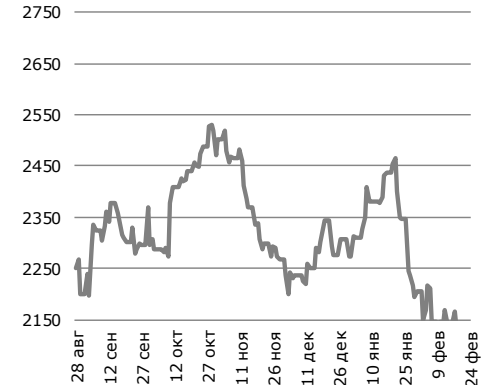
Серебро

19.0 0.35 (1.86%) д/д
с нач. года 1 (5.3%)



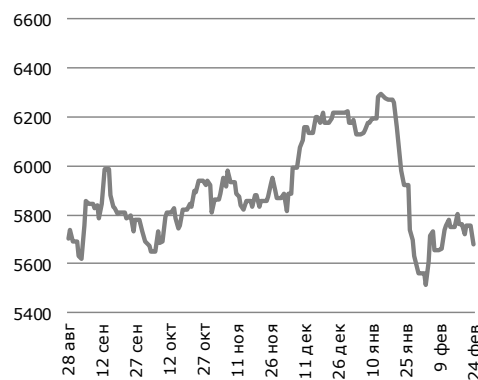
Цинк

2 032.5 -69 (-3.28%) д/д
с нач. года -242.25 (-10.6%)



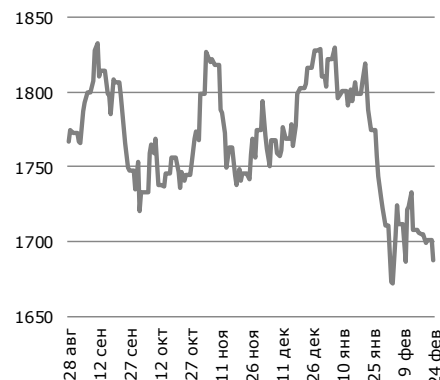
Медь

5 677.8 -80 (-1.39%) д/д
с нач. года -490.8 (-8%)



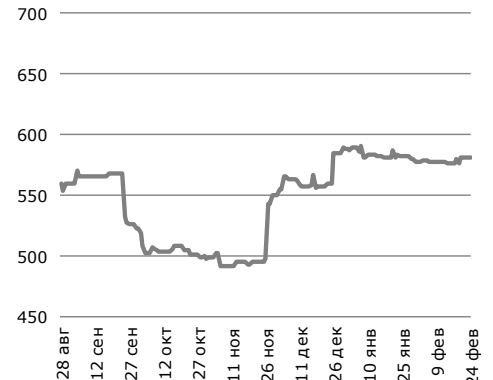
Алюминий

1 687.3 -14 (-0.82%) д/д
с нач. года -122.8 (-6.8%)



Сталь

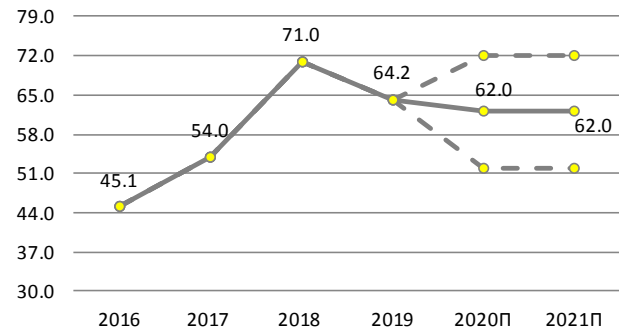
581.0 0 (0%) д/д
с нач. года -7 (-1.2%)



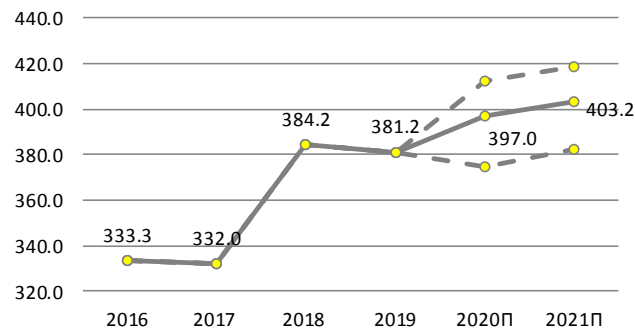
Источник: Bloomberg

Макроэкономические прогнозы Halyk Finance

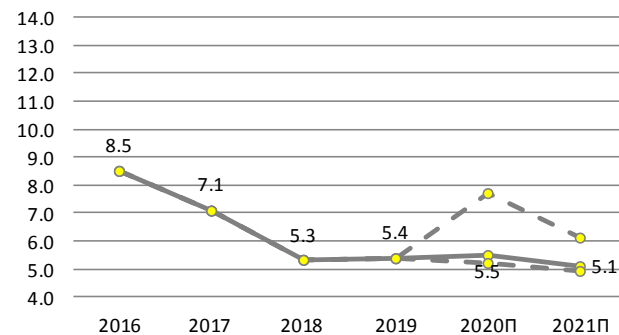
Цена на нефть, Brent, средняя, USD/барр



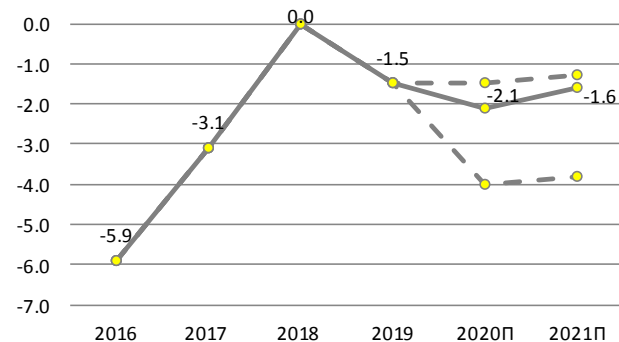
Обменный курс USD/KZT, на конец периода



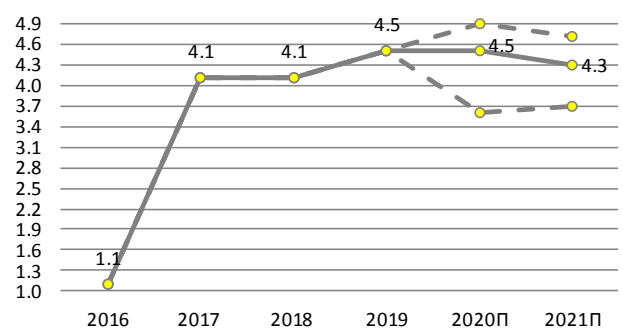
ИПЦ, % изм., на конец периода % за год



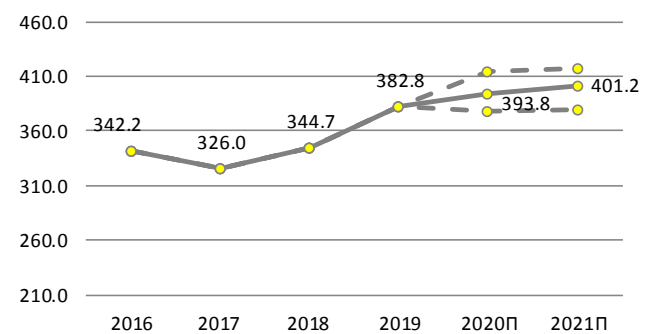
Текущий счёт, % ВВП



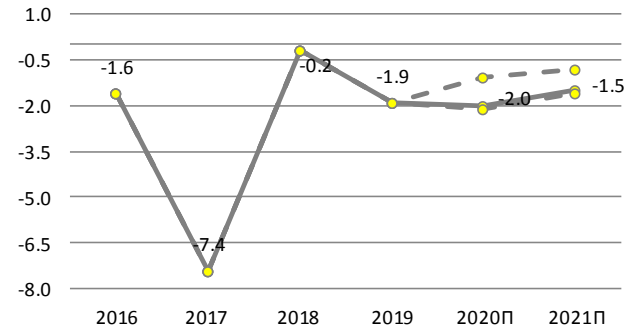
Реальный ВВП, % за год



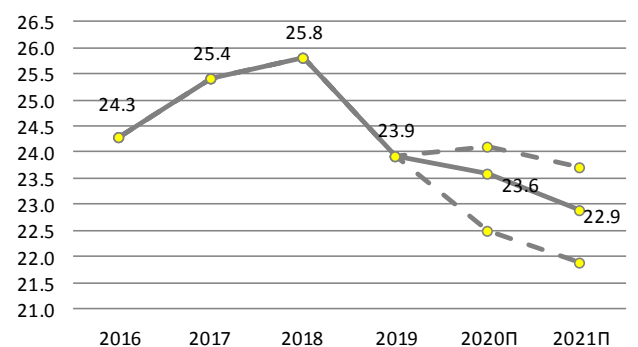
Обменный курс USD/KZT, средний за год



Баланс госбюджета, % ВВП



Госдолг, % ВВП



Источник: Данные МинФин, Комитет по статистике, прогнозы Halyk Finance

