

- [Комментарии Halyk Finance](#)
- [Рекомендации Halyk Finance \(Акции\)](#)
- [Рекомендации Halyk Finance \(Облигации\)](#)
- [Индекс KASE](#)
- [Обменные курсы](#)
- [Мировые индексы](#)
- [Сырьевые товары](#)
- [Макроэкономические прогнозы Halyk Finance](#)

Ежедневный обзор рынка

Казахстан

Казахстанский рынок акций завершил неделю на мажорной ноте: в пятницу индекс KASE увеличился на 0.86% и составил 2342п. Наибольший рост в индексе KASE продемонстрировали акции Казатомпром, увеличившись на 3% (-0.6% с нач. года). Акции КазТрансОйл оказались единственными, кто не оказал поддержку индексу, подешевев на 0.3% (-1.4% с нач. года).

Национальная валюта ослабла на 0.75 тенге до уровня 378.31 тенге (укрепление на 1.1% с нач. года).

Международный рынок

В пятницу на мировых фондовых биржах преобладала негативная динамика. Американский рынок акций закрылся в «красной зоне»: индекс «голубых фишек» S&P500 снизился на 0.54% до 3328п (+3% с нач. года).

Между тем, была опубликована важная макростатистика по экономике США, согласно которой производительность труда выросла на 1.4% в четвертом квартале 2019г. Министерство труда также сообщило о незначительном росте уровня безработицы на 0.1% до 3.6%.

Международное рейтинговое агентство Fitch подтвердило долгосрочный суверенный рейтинг дефолта эмитента России на уровне «BBB» со стабильным прогнозом.

Банк России снизил ключевую ставку на 0.25 процентного пункта до 6% годовых.

Сырьевые товары

Цены на нефть марки Brent уменьшились на 0.8% до USD54.5 за баррель (-17.5% с нач. года). Давление на котировки оказало заявление России о необходимости предоставить ей больше времени на то, чтобы проанализировать нефтяной рынок, прежде чем сокращать добычу вместе с ОПЕК и другими производителями, на фоне падения спроса на нефть.

Золото подорожало на 0.2% (+3.5% с нач. года), цена на медь снизилась на 1.3% (-8.4% с нач. года), стоимость урана осталась без изменений (-0.6% с нач. года).

Ключевые показатели

Индексы	7 фев	1Д, %	1М, %	С нач. года, %
KASE	2 342	0.86%	-0.7%	-0.9%
FTSE	7 467	-0.51%	-1.4%	-1.0%
S&P 500	3 328	-0.54%	2.5%	3.0%
NASDAQ	9 401	-0.47%	6.2%	7.6%
MSCI World	2 405	-0.49%	1.7%	2.0%
ММББ	3 088	-0.29%	0.3%	1.4%
Обменные курсы	7 фев	1Д, %	1М, %	С нач. года, %
USDKZT	378.31	0.20%	-1.13%	-1.1%
USDRUB	63.47	1.07%	2.4%	2.5%
USDEUR	0.91	0.32%	2.3%	2.4%
USDGBP	0.78	0.34%	2.2%	2.9%
USDCNY	7.00	0.46%	0.4%	0.6%
Индекс USD	98.68	0.19%	2.1%	2.4%
Ставки дох-ти	7 фев	1Д, п.п.	1М, п.п.	С нач. года, %
TONIA (1дн. Рено)	8.92	0.16	0.54	-0.11
LIBOR USD 3М	1.73	0.00	-0.14	-0.09
10 лет. США	1.58	-0.06	-0.23	-0.17
10 лет. СК	0.57	-0.01	-0.20	-0.31
10 лет. еврозона	-0.39	-0.02	-0.10	1.09
Товары	7 фев	1Д, %	1М, %	С нач. года, %
Нефть (Brent)	54.47	-0.84%	-20.0%	-17.5%
Золото	1570.44	0.24%	0.3%	3.5%
Медь	5649.75	-1.30%	-7.8%	-8.4%
Уран	24.75	0.00%	-0.2%	-0.6%

Рекомендации по акциям

Компания	7 фев	1Д, %	Таргет	Рекоменд.
КазТрансОйл	1021 KZT	-0.34%	1 300	Покупать
KEGOC	1599 KZT	0.41%	1 337	Продавать
КазАтомПром	5185 KZT	2.96%	6 205	Покупать
КазАтомПром	13.65 USD	3.02%	16.55	Покупать
Samco	8.57 USD	-0.92%	11.10	Покупать
Samco	11.42 CAD	-0.61%	14.90	Покупать
Polymetal	1276 GBp	1.23%	1 388	Покупать
Centerra Gold	10.41 CAD	1.66%	13.73	Покупать
Kaz Minerals	475 GBp	-3.94%	641	Покупать
Kaz Minerals	2441 KZT	0.24%	3 208	Покупать
Лукойл	6451 RUB	-0.86%	7 547	Покупать
Лукойл	101 USD	-1.75%	122.65	Покупать
Газпром Нефть	34 USD	-5.23%	35	Держать
Газпром Нефть	445 RUB	-1.26%	446	Держать
Chevron Corporation	109 USD	-0.50%	141	Покупать
Kcell	5.9 USD	0.00%	---	Пересмотр
Kcell	2335 KZT	1.08%	---	Пересмотр
Аэрофлот	120 RUB	0.54%	125	Покупать
Казхателеком	25235 KZT	0.00%	30 130	Покупать
Казхателеком прив.	13500 KZT	---	13 525	Покупать

Источник: Bloomberg, Halyk Finance

Рекомендации Halyk Finance (Акции)

Наименование	Тикер	Валюта	Рын. кап. Млн \$	Free float, %	Послед. цена	1Д, %	1М, %	С начала года, %	12М Ц	Потенциал роста	Рекомендация
Инфраструктура											
КазТрансОйл	KZTO KZ	KZT	1 037	10.00%	1 021.00	-0.34%	-0.91%	-1.44%	1 300	27%	Покупать
KEGOC	KEGC KZ	KZT	1 097	10.00%	1 598.85	0.41%	-1.60%	-1.55%	1 337	-16%	Продавать
Металлургия											
КазАтомПром	KAP KZ	KZT	3 540	18.80%	5 185.0	2.96%	0.68%	-0.63%	6 205	20%	Покупать
КазАтомПром	KAP LI	USD	3 540	18.80%	13.7	3.02%	1.11%	5.00%	16.55	21%	Покупать
Camoco	CCJ US	USD	3 392	99.82%	8.57	-0.92%	-6.85%	-3.71%	11.10	30%	Покупать
Camoco	CCO CN	CAD	3 392	99.82%	11.42	-0.61%	-4.03%	-1.04%	14.90	30%	Покупать
Polymetal	POLY LN	GBp	7 737	64.21%	1 275.5	1.23%	4.42%	6.74%	1 388	9%	Покупать
Centerra Gold	CG CN	CAD	2 298	73.45%	10.41	1.66%	2.87%	0.77%	13.73	32%	Покупать
Kaz Minerals	KAZ LN	GBp	3 044	68.21%	475.0	-3.94%	-9.76%	-10.61%	641	35%	Покупать
Kaz Minerals	GB_KZMS	KZT	3 044	68.21%	2 441.0	0.24%	-6.12%	-7.19%	3 208	31%	Покупать
Нефть и Газ											
Лукойл	LKOH RM	RUB	72 394	61.60%	6 450.50	-0.86%	1.07%	4.56%	7 547	17%	Покупать
Лукойл	LKOD LI	USD	72 394	61.60%	101.25	-1.75%	-2.50%	2.09%	122.65	21%	Покупать
Газпром Нефть	GAZ LI	USD	31 767	7.33%	33.50	-5.23%	-4.29%	0.00%	35.00	4%	Держать
Газпром Нефть	SIBN RX	RUB	31 767	7.33%	444.50	-1.26%	4.18%	5.80%	446	0%	Держать
Chevron Corporation	CVX US	USD	205 992	99.97%	108.94	-0.50%	-9.67%	-9.60%	141	29%	Покупать
Другие отрасли											
Kcell	KCEL LI	USD	1 180	38.10%	5.90	0.00%	-1.34%	-1.3%			Пересмотр
Kcell	Kcel KZ	KZT	1 180	38.10%	2 335.00	1.08%	-1.27%	0.21%			Пересмотр
Аэрофлот	AFLT RX	RUB	2 072	48.71%	119.62	0.54%	15.55%	15.57%	125	4%	Покупать
Казактелеком	KZTK	KZT	756	13.67%	25 234.99	0.00%	-6.19%	-6.88%	30 130	19%	Покупать
Казактелеком прив.	KZTKp.KZ	KZT	756	100.00%	13 500.00	0.00%	-0.7%	-0.74%	13 525	0%	Покупать

Рекомендации Halyk Finance (Облигации)

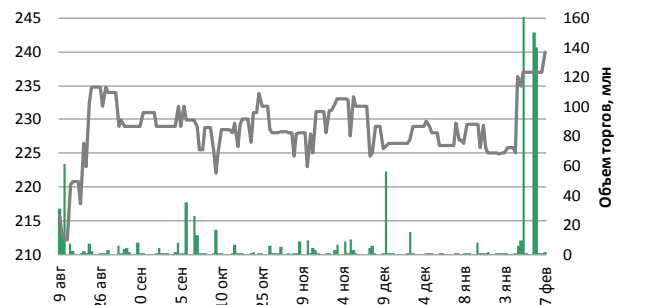
Компания	Тикер	Валюта	Купон, %	Дата		Котировки		Дох-ть, %	Рекомендация
				Выпуска	Погашения	Покупка	Продажа		
Банки									
ForteBank	TEBNe1	USD	14.00	30.06.2010	30.06.2022	115.00	116.35	5.70	Покупать
Sberbank	SBERb9	KZT	6.40	25.09.2013	25.09.2020	96.67	98.09	9.00	Покупать
Tinkoff Bank	AKBHC	USD	9.25	15.06.2017	бессроч	104.98	106.27	8.43	Покупать
Узпромстройбанк	SQBN	USD	5.75	02.12.2019	02.12.2024	101.73	102.43	4.55	Покупать
БЦК	CCBNe3	USD	7.93	03.03.2006	бессроч	82.32	84.15	9.15	Держать
АТФ	ATFBe7	USD	9.25	10.11.2006	бессроч	92.40	93.49	9.62	Держать
Bank of Georgia	GEBGG 6	USD	6.00	26.07.2016	26.07.2023	105.88	106.85	3.86	Покупать
Bank of Georgia	GEBGG 11	USD	11.13	28.03.2019	бессроч	103.96	106.07	9.68	Покупать
Евразийский Банк	EUBNb13	KZT	9.00	10.01.2014	10.01.2024	82.21	87.66	13.01	Покупать
Kaspi Bank	CSBNb17	KZT	9.70	27.01.2015	27.01.2023	94.15	99.19	10.00	Покупать
БРК	BRKZe4	USD	6.00	23.03.2006	23.03.2026	107.47	108.73	4.33	Покупать
БРК	BRKZe7	USD	4.13	10.12.2012	10.12.2022	103.86	104.34	2.37	Покупать
БРК	BRKZe9	KZT	8.95	04.05.2018	04.05.2023	94.55	96.71	10.16	Покупать
Нефть и Газ									
КазМунайГаз	KMGZe12	USD	5.75	19.04.2017	19.04.2047	119.66	120.30	4.24	Покупать
КазМунайГаз	KMGZe14	USD	5.38	24.04.2018	24.04.2030	116.07	116.66	3.20	Покупать
КазМунайГаз	KMGZe15	USD	6.38	24.04.2018	24.10.2048	128.84	129.49	4.31	Покупать
КазТрансГаз	KZTGe1	USD	4.38	26.09.2017	26.09.2027	104.77	105.40	3.27	Покупать
Petrobras	PETBRA	USD	6.88	30.10.2009	20.01.2040	116.81	117.59	4.90	Покупать
Petrobras	PETBRA	USD	6.75	27.01.2011	27.01.2041	115.56	116.34	4.96	Покупать
Petrobras	PETBRA	USD	5.63	20.05.2013	20.05.2043	105.66	106.32	4.63	Покупать
Petrobras	PETBRA	USD	7.25	17.03.2014	17.03.2044	121.11	121.86	5.23	Покупать
Petrobras	PETBRA	USD	6.90	19.03.2019	19.03.2049	117.11	117.79	5.31	Покупать
Alcoa Corp	AA	USD	6.75	27.09.2016	30.09.2024	105.43	105.87	5.45	Покупать
Alcoa Corp	AA	USD	7.00	27.09.2016	30.09.2026	109.01	109.52	5.45	Покупать
Alcoa Corp	AA	USD	6.13	17.05.2018	15.05.2028	109.17	109.51	5.08	Покупать
Nostrum	NOGLN 7	USD	7.00	16.02.2018	16.02.2025	45.95	50.01	27.24	Держать
Nostrum	NOGLN 8	USD	8.00	25.07.2017	25.07.2022	44.94	47.00	46.30	Держать
Сельское хозяйство									
КазАгроФинанс	KAFIb6	KZT	15.00	14.11.2016	14.11.2021	102.00	105.38	11.73	Покупать
Другие отрасли									
КТЖ	TMJLe1	USD	6.95	10.07.2012	10.07.2042	133.74	134.62	4.03	Покупать
КТЖ Финанс	TMJLe5	RUB	8.75	13.06.2017	07.06.2022	103.75	103.88	6.80	Покупать
Исткомтранс	ECTRe1	USD	8.00	22.04.2013	22.04.2022	96.07	97.43	8.09	Покупать

Источник: Bloomberg, Halyk Finance

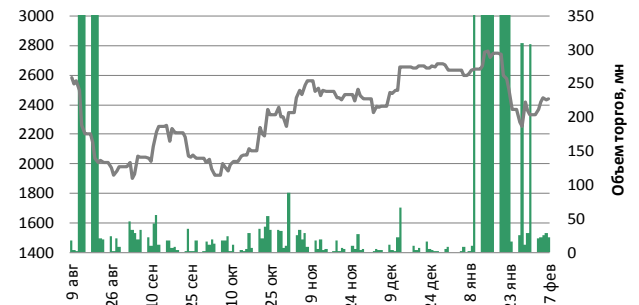
Индекс KASE

Компания	Тикер	Своб. обращ., %	фев-07		Изменение за период, %			Средне дневной объем, млн. тенге	Рын. кап, KZT млн
			Цена закрытия, тенге	Объем торгов, млн. тенге	1Д	1М	С нач. года		
БанкЦентрКредит	CCBN	34.26%	240	1.91	1.2%	5.7%	6.1%	8.6	37 451
KAZ Minerals PLC	GB_KZMS	68.75%	2 441	21.98	0.2%	-6.1%	-7.2%	282.3	1 242 518
Народный Банк	HSBK	25.07%	145	13.88	2.8%	9.2%	10.6%	7.8	1 539 780
Кселл	Kcel KZ	38.10%	2 335	0.15	1.1%	-1.3%	0.2%	136.5	466 000
KEGOC	KEGC KZ	10.00%	1 599	5.64	0.4%	-1.6%	-1.5%	20.1	422 238
Казахтелеком	KZTK	13.67%	25 235	6.38	0.0%	-6.2%	-6.9%	9.6	306 639
Казатомпром	KZAP	14.92%	5 185	5.52	3.0%	0.7%	-0.6%	9.5	1 353 323
КазТрансОйл	KZTO	10.00%	1 021	11.06	-0.3%	-0.9%	-1.4%	13.2	398 436

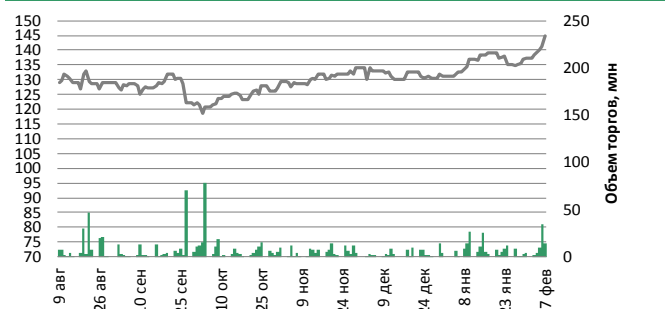
Банк ЦентрКредит



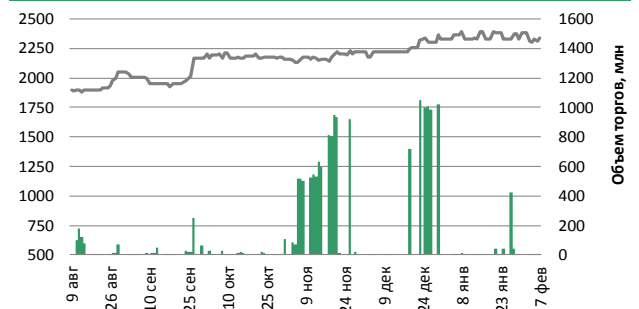
Kaz Minerals



Народный Банк



Кселл



KEGOC



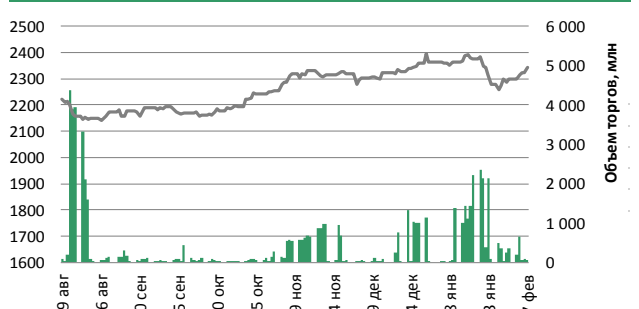
Казахтелеком



КазТрансОйл



Индекс KASE

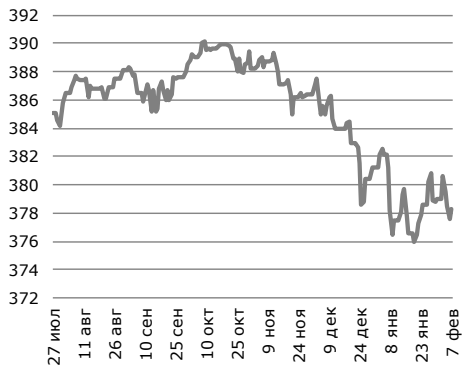


*Объем торгов по индексу KASE показан как сумма объемов торгов по каждой акции индекса.

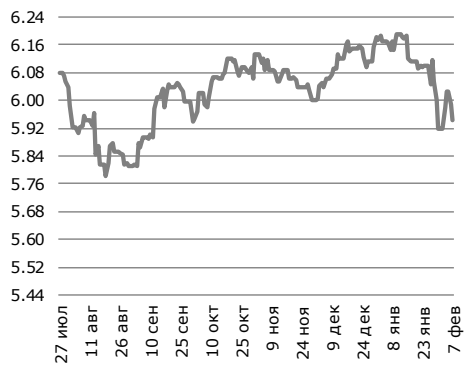
Источник: Bloomberg

Обменные курсы

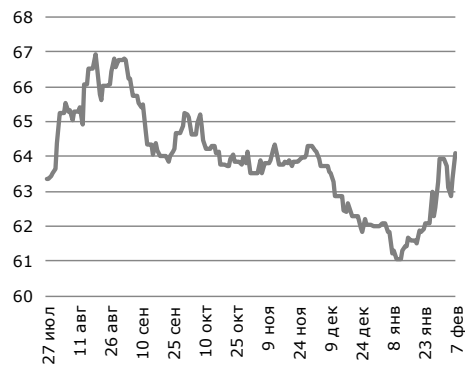
USD/KZT ▼
378.31 0.75 (0.2%) д/д
 с нач. года -4.28 (-1.12%)



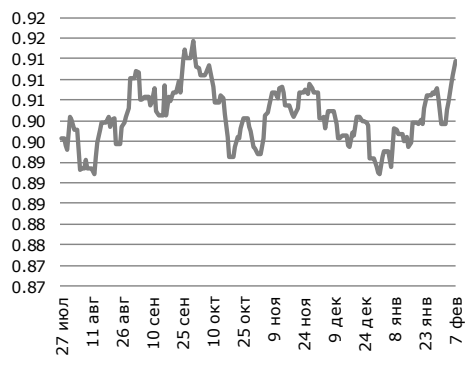
RUB/KZT ▼
5.94 -0.043 (-0.71%) д/д
 с нач. года -0.24 (-3.83%)



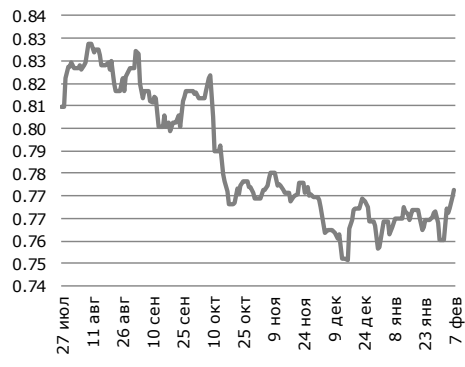
USD/RUB ▲
63.47 0.67 (1.07%) д/д
 с нач. года 1.48 (2.53%)



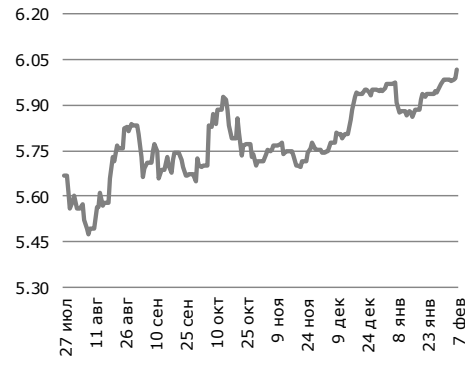
USD/EUR ▲
0.91 0.0029 (0.32%) д/д
 с нач. года 0.02 (2.43%)



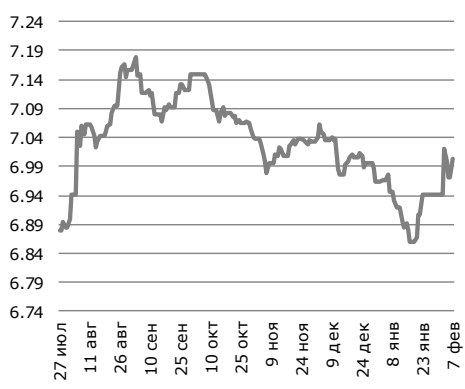
USD/GBP ▲
0.78 0.003 (0.34%) д/д
 с нач. года 0.02 (2.89%)



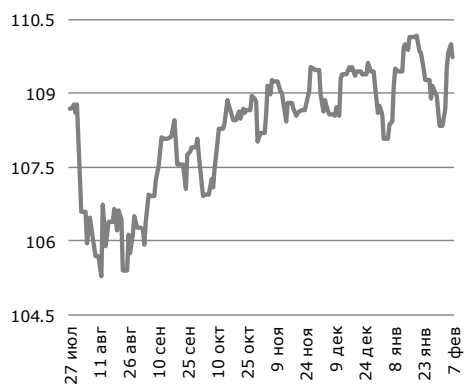
USD/TRY ▲
6.01 0.027 (0.45%) д/д
 с нач. года 0.06 (1.07%)



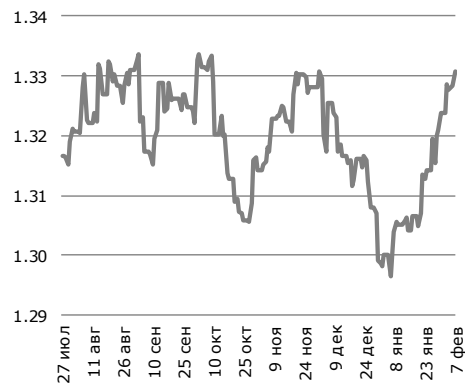
USD/CNY
7.00 0.032 (0.46%) д/д
 с нач. года 0.039 (0.56%)



USD/JPY ▼
109.75 -0.24 (-0.22%) д/д
 с нач. года 1.14 (1.05%)



USD/CAD ▲
1.33 0.0024 (0.18%) д/д
 с нач. года 0.03 (2.45%)



Источник: IRIS, Bloomberg

Мировые индексы

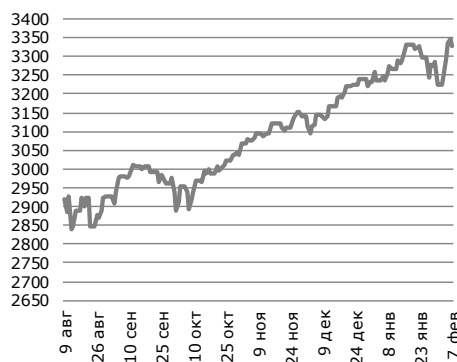
ММВБ (Россия) ▼

3 088 -9.05 (-0.29%) д/д
с нач. года 41.8 (1.37%)



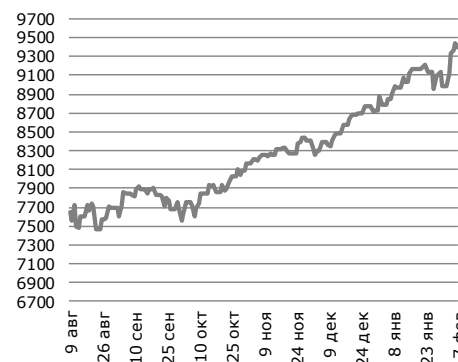
S&P 500 (Америка) ▼

3 328 -18.07 (-0.54%) д/д
с нач. года 96.9 (3%)



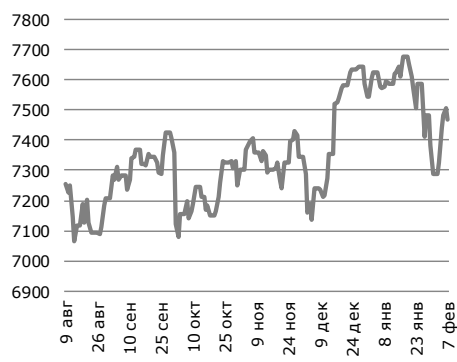
Nasdaq (Америка) ▼

9 401 -44.82 (-0.47%) д/д
с нач. года 668 (7.65%)



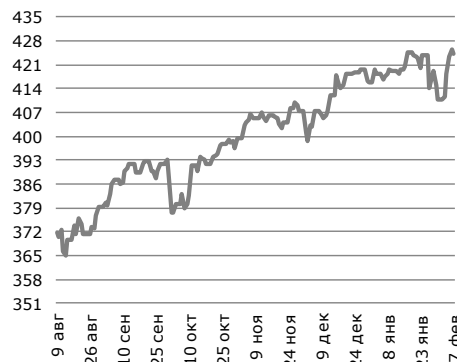
FTSE 100 (Великобрит.) ▼

7 467 -38.09 (-0.51%) д/д
с нач. года -75.7 (-1%)



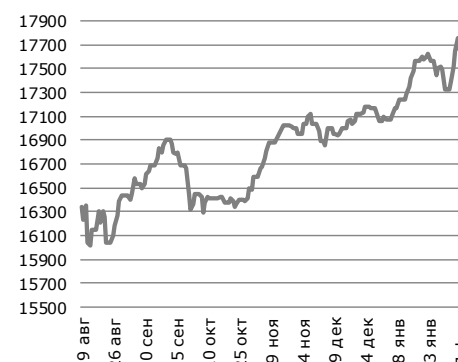
Еuro 600 (Европа) ▼

424 -1.13 (-0.27%) д/д
с нач. года 8.5 (2.05%)



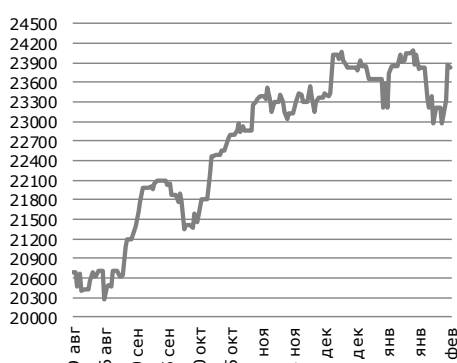
S&P/TSX (Канада) ▼

17 655 -102 (-0.57%) д/д
с нач. года 592.1 (3.47%)



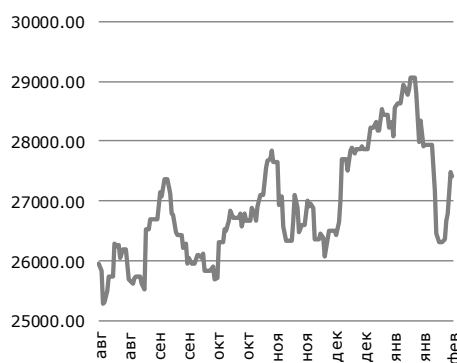
Nikkei 225 (Япония) ▼

23 828 -45.61 (-0.19%) д/д
с нач. года 171.4 (0.72%)



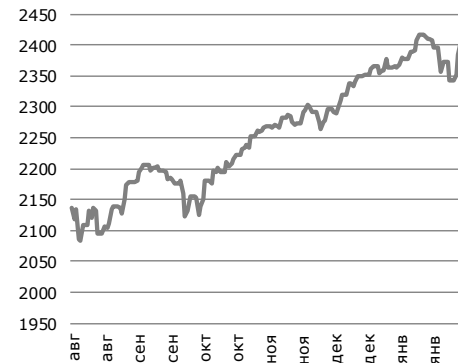
Hang Seng (Китай) ▼

27 404 -89.43 (-0.33%) д/д
с нач. года -786 (-2.79%)



MSCI World (Мир) ▼

2 405 -11.73 (-0.49%) д/д
с нач. года 46.3 (1.96%)

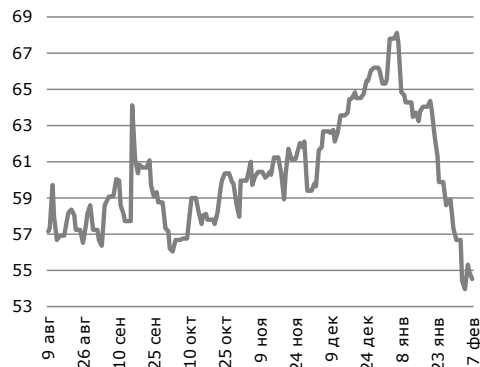


Источник: Bloomberg

Сырьевые товары

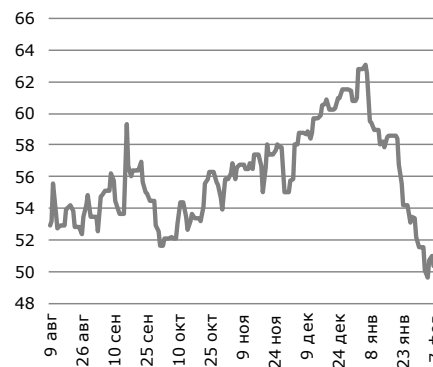
Нефть Brent

54.5 -0.46 (-0.84%) д/д
с нач. года -10.8 (-16.57%)



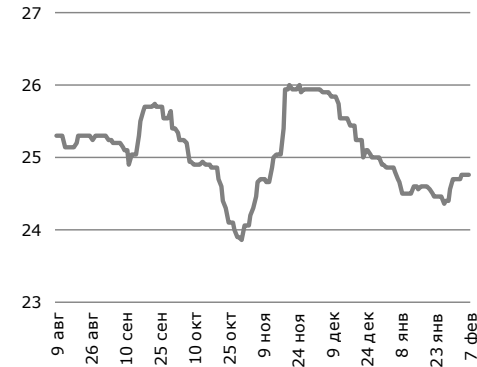
Нефть WTI

50.3 -0.63 (-1.24%) д/д
с нач. года -10.5 (-17.2%)



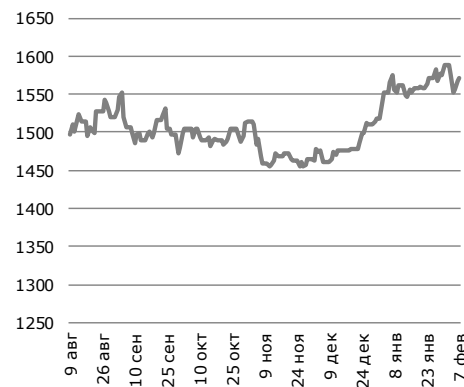
Уран

24.8 0 (0%) д/д
с нач. года -0.15 (-0.6%)



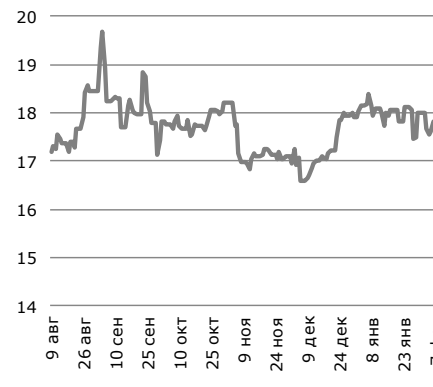
Золото

1 570.4 3.78 (0.24%) д/д
с нач. года 53.2 (3.5%)



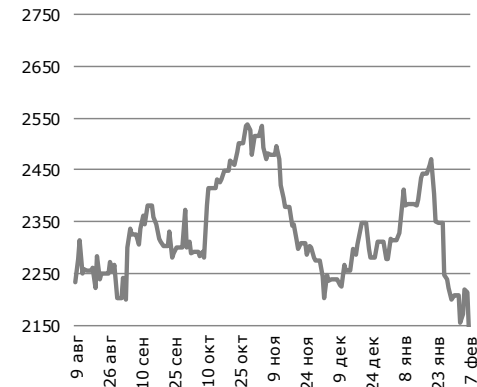
Серебро

17.7 -0.13 (-0.71%) д/д
с нач. года -0.2 (-1.3%)



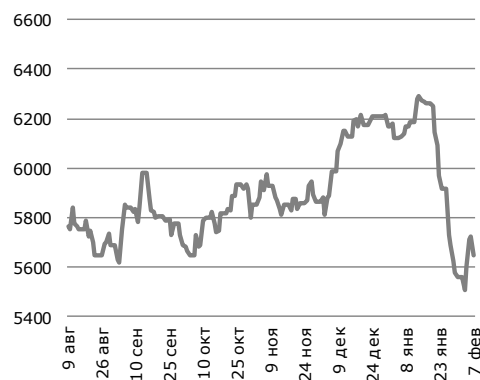
Цинк

2 142.5 -69.75 (-3.15%) д/д
с нач. года -135.25 (-5.9%)



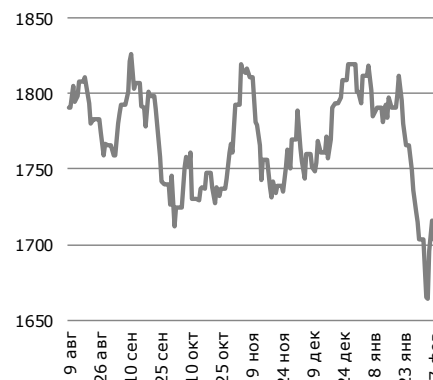
Медь

5 649.8 -74.5 (-1.3%) д/д
с нач. года -518.8 (-8.4%)



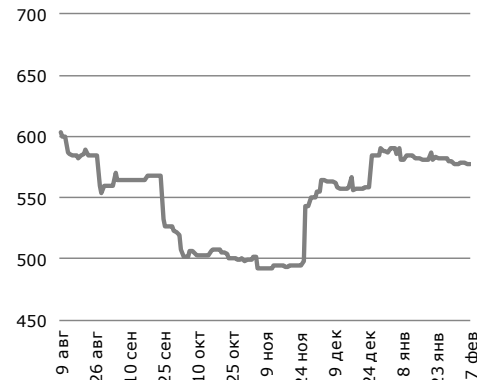
Алюминий

1 703.3 -13 (-0.76%) д/д
с нач. года -97.8 (-5.4%)



Сталь

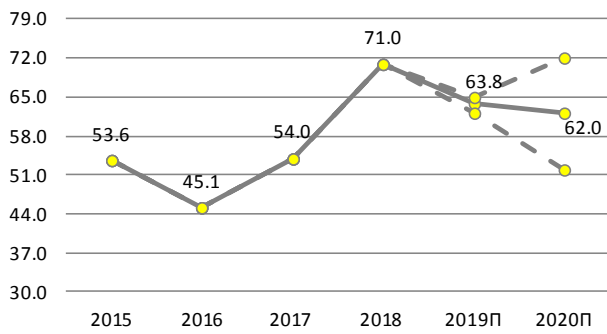
578.0 0 (0%) д/д
с нач. года -10 (-1.7%)



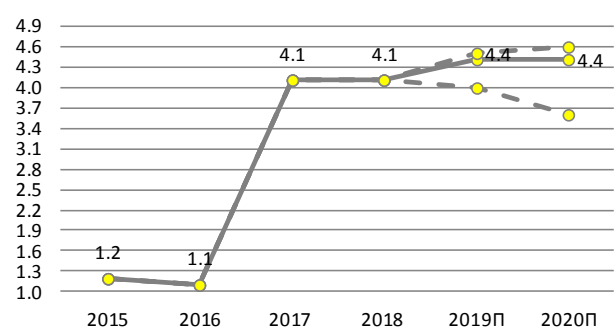
Источник: Bloomberg

Макроэкономические прогнозы Halyk Finance

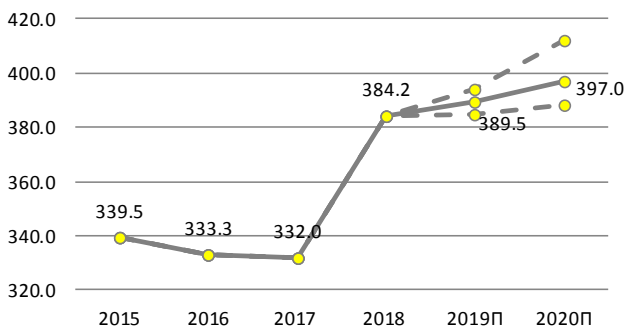
Цена на нефть, Brent, средняя, USD/барр



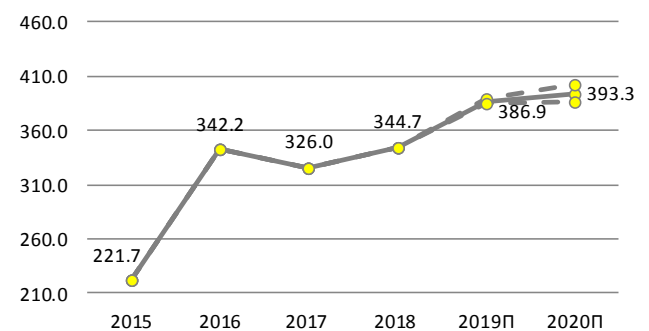
Реальный ВВП, % за год



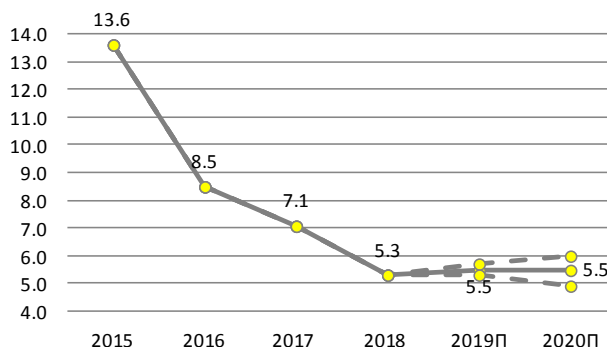
Обменный курс USD/KZT, на конец периода



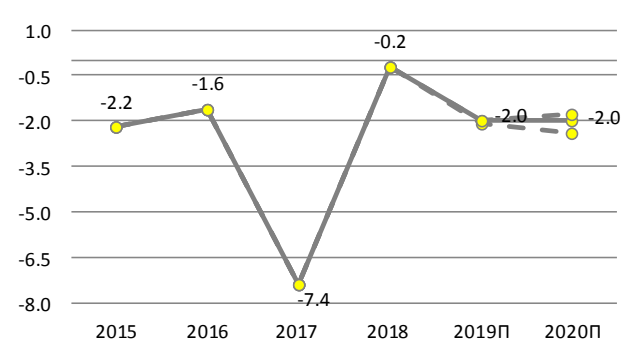
Обменный курс USD/KZT, средний за год



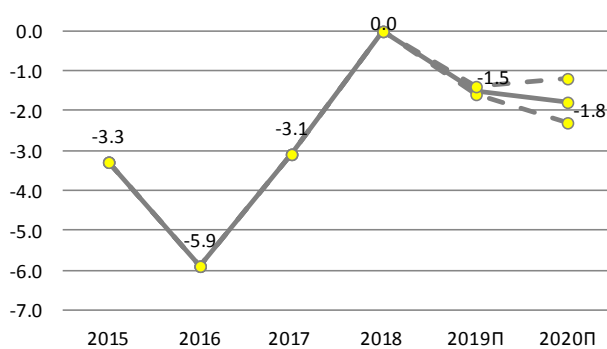
ИПЦ, % изм., на конец периода % за год



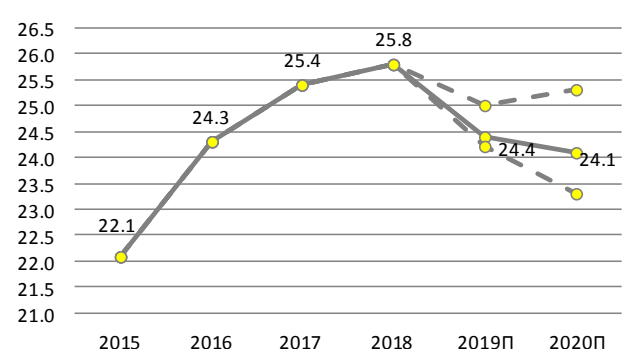
Консолидированный баланс бюджета, % ВВП



Текущий счёт, % ВВП



Госдолг, % ВВП



Источник: Данные МинФин, Комитет по статистике, прогнозы Halyk Finance

© 2020 АО «Halyk Finance» (далее - HF), дочерняя организация АО «Народный банк Казахстана».

Настоящая публикация носит исключительно информационный характер и не является предложением или попыткой со стороны HF купить, продать или вступить в иную сделку в отношении каких-либо ценных бумаг и иных финансовых инструментов, на которые в настоящей публикации может содержаться ссылка, предоставить какие-либо инвестиционные рекомендации или услуги. Указанные предложения могут быть направлены исключительно в соответствии с требованиями применимого законодательства. Настоящая публикация основана на информации, которую мы считаем надежной, однако мы не утверждаем, что все приведенные сведения абсолютно точны. При этом, отмечаем, что прошлая доходность не является показателем доходности инвестиций в будущем. Мы не несем ответственности за использование клиентами информации, содержащейся в настоящей публикации, а также за сделки и операции с ценными бумагами и иными финансовыми инструментами, упоминающимися в ней. Мы не берем на себя обязательство регулярно обновлять информацию, которая содержится в настоящей публикации или исправлять возможные неточности. HF, его аффилированные и должностные лица, партнеры и сотрудники, в том числе лица, участвующие в подготовке и выпуске этого материала, оставляют за собой право участвовать в сделках в отношении упоминающихся в настоящей публикации ценных бумаг и иных финансовых инструментов. Также отмечаем, что на ценные бумаги и иные финансовые инструменты, рассматриваемые в настоящей публикации и номинированные в иностранной валюте, могут оказывать влияние обменные курсы валют. Изменение обменных курсов валют может вызвать снижение стоимости инвестиций в указанные активы. Следует иметь в виду, что инвестирование в Американские депозитарные расписки также подвержено риску изменения обменного курса валют, а инвестирование в казахстанские ценные бумаги и иные финансовые инструменты имеет значительный риск. В указанной связи, инвесторы до принятия решения об участии в сделках с ценными бумагами и иными финансовыми инструментами, рассматриваемыми в настоящей публикации, должны проводить собственное исследование относительно надежности эмитентов данных ценных бумаг и иных финансовых инструментов.

Настоящая информация не предназначена для публичного распространения и не может быть воспроизведена, передана или опубликована, целиком или по частям, без предварительного письменного разрешения АО «Halyk Finance».

© 2020, все права защищены.

Департамент исследований

Станислав Чув	Директор
Асан Курманбеков	Макроэкономика
Дмитрий Шейкин	Макроэкономика
Жансая Кантаева	Долговые инструменты
Таир Байгунов	Долевые инструменты
Мадина Метеркулова	Долевые инструменты
Владислав Бенберин	Долевые инструменты

E-mail

s.chuyev@halykfinance.kz
a.kurmanbekov@halykfinance.kz
d.sheikin@halykfinance.kz
zh.kantayeva@halykfinance.kz
t.baiqunov@halykfinance.kz
m.meterkulova@halykfinance.kz
v.benberin@halykfinance.kz

Департамент продаж

Мария Пан	Директор
Айжана Молдахметова	Институциональные инвесторы
Асель Байжанова	Институциональные инвесторы
Жанна Нуралина	Розничные инвесторы
Шынар Жаканова	Розничные инвесторы
Алия Абдумажитова	Розничные инвесторы
Алия Мухаметжанова	Розничные инвесторы

E-mail

m.pan@halykfinance.kz
a.moldakhmetova@halykfinance.kz
a.baizhanova@halykfinance.kz
zh.nuralina@halykfinance.kz
sh.zhakanova@halykfinance.kz
a.abdumazhitova@halykfinance.kz
a.mukhametzhanova@halykfinance.kz

Адрес:

Halyk Finance
пр. Абая, 109 «В», 5 этаж
A05A1B4, Алматы, Республика Казахстан
Тел. +7 727 357 31 77
www.halykfinance.kz

Bloomberg

HLFN

Thomson Reuters

Halyk Finance

Factset

Halyk Finance

Capital IQ

Halyk Finance