

- [Комментарии Halyk Finance](#)
- [Рекомендации Halyk Finance \(Акции\)](#)
- [Рекомендации Halyk Finance \(Облигации\)](#)
- [Индекс KASE](#)
- [Обменные курсы](#)
- [Мировые индексы](#)
- [Сырьевые товары](#)
- [Макроэкономические прогнозы Halyk Finance](#)

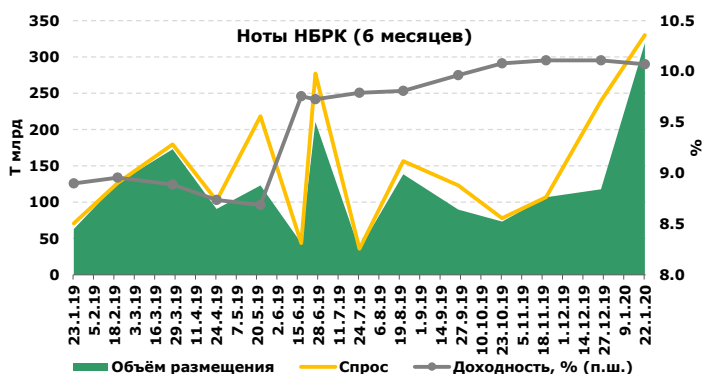
## Ежедневный обзор рынка

### Казахстан

Казахстанский рынок акций продемонстрировал негативную динамику. Значение индекса KASE уменьшилось на 0.1% до 2343п. (-0.9% с нач. года). Лидерами снижения стали акции KAZ Minerals PLC, которые снизились в цене на 1% (-2.2% с нач. года). Поддержку индексу оказали акции Казатомпрома, увеличившись в цене на 1.2% (-3.6% с нач. года).

Национальная валюта ослабла на 0.87 тенге до уровня 377.29 тенге (укрепление на 1.4% с нач. года).

22 января Нацбанк провел аукцион по размещению 6-месячных нот (182 дня). Средневзвешенная доходность составила 10.071%, что ниже доходности в 10.1084% на предыдущем аукционе. Спрос к предложению составил 103%. Объем размещения составил Т319 млрд, против Т118 млрд по аналогичным нотам на предыдущем аукционе.



### Международный рынок

Основные фондовые индексы США завершили торги преимущественно в плюсе благодаря сильным финансовым результатам от производителя программного обеспечения IBM. Компания также дала сильные прогнозы на 2020г., что способствовало усилению оптимизма в отношении сезона корпоративной отчетности. Индекс «голубых фишек» вырос на 0.03% и закрепился на уровне 3322п (+2.8% с нач. года).

### Сырьевые товары

Цена на нефть марки Brent уменьшилась на 2.1% до USD63.2 за баррель (-4.2% с нач. года). Цена на золото не изменилась (+2.7% с нач. года), медь подешевела на 0.9% (-1.2% с нач. года) и стоимость урана также сократилась на 0.2% (-1.6% с нач. года).

## Ключевые показатели

Индексы	22 янв	1Д, %	1М, %	С нач. года, %
KASE	2 343	-0.13%	0.2%	-0.9%
FTSE	7 572	-0.51%	-0.7%	0.4%
S&P 500	3 322	0.03%	3.0%	2.8%
NASDAQ	9 189	0.24%	5.7%	5.2%
MSCI World	2 410	0.04%	2.5%	2.2%
MMBB	3 175	-1.08%	4.6%	4.2%
Обменные курсы	22 янв	1Д, %	1М, %	С нач. года, %
USDKZT	377.29	0.23%	-1.40%	-1.4%
USDRUB	61.83	-0.03%	-0.7%	-0.1%
USDEUR	0.90	-0.09%	0.0%	1.1%
USDGBP	0.76	-0.69%	-1.6%	0.9%
USDCNY	6.91	0.01%	-1.5%	-0.8%
Индекс USD	97.53	0.00%	-0.1%	1.2%
Ставки дох-ти	22 янв	1Д, п.п.	1М, п.п.	С нач. года, %
TONIA (1дн. Репо)	8.37	-0.17	0.01	-0.17
LIBOR USD 3М	1.81	0.00	-0.14	-0.05
10 лет. США	1.77	-0.01	-0.16	-0.08
10 лет. СК	0.64	0.00	-0.14	-0.23
10 лет. еврозона	-0.26	-0.01	-0.02	0.41
Товары	22 янв	1Д, %	1М, %	С нач. года, %
Нефть (Brent)	63.21	-2.14%	-3.4%	-4.2%
Золото	1 558.78	0.04%	4.9%	2.7%
Медь	6 091.75	-0.88%	-1.5%	-1.2%
Уран	24.50	-0.20%	-2.0%	-1.6%

## Рекомендации по акциям

Компания	22 янв	1Д, %	Таргет	Рекоменд.
КазТрансОйл	1020 KZT	0.00%	1 300	Покупать
KEGOC	1612 KZT	0.40%	1 337	Продавать
КазАтомПром	5030 KZT	1.21%	6 205	Покупать
КазАтомПром	13 USD	0.00%	16.55	Покупать
Самесо	9 USD	-1.26%	11.10	Покупать
Самесо	11 CAD	-0.87%	14.90	Покупать
Polymetal	1262 GBp	0.68%	1 388	Покупать
Centerra Gold	10 CAD	3.68%	13.73	Покупать
Kaz Minerals	517 GBp	-3.87%	641	Покупать
Kaz Minerals	2573 KZT	-1.05%	3 208	Покупать
Лукойл	6656 RUB	-0.79%	7 547	Покупать
Лукойл	107 USD	-1.47%	122.78	Покупать
Газпром Нефть	37 USD	-0.54%	35	Держать
Газпром Нефть	456 RUB	-1.46%	446	Держать
Chevron Corporation	113 USD	-0.36%	141	Покупать
Kcell	6 USD	0.00%	---	Пересмотр
Kcell	2380 KZT	-0.02%	---	Пересмотр
Аэрофлот	115 RUB	0.60%	125	Покупать
Казхаттелеком	26000 KZT	-0.38%	30 130	Покупать
Казхаттелеком прив.	13500 KZT	---	13 525	Покупать

Источник: Bloomberg, Halyk Finance

## Рекомендации Halyk Finance (Акции)

Наименование	Тикер	Валюта	Рын. кап. \$ млн	Free float, %	Послед. цена	1Д, %	1М, %	С начала года, %	12М ЦЦ	Потенциал роста	Рекомендация
<b>Инфраструктура</b>											
КазТрансОйл	KZTO KZ	KZT	1 040	10.00%	1 020.00	0.00%	3.26%	-1.53%	1 300		27% Покупать
KEGOC	KEGC KZ	KZT	1 111	10.00%	1 611.98	0.40%	1.38%	-0.74%	1 337		-17% Продавать
<b>Металлургия</b>											
КазАтомПром	KAP KZ	KZT	3 457	14.92%	5 030.0	1.21%	-2.99%	-3.60%	6 205		23% Покупать
КазАтомПром	KAP LI	USD	3 333	14.92%	12.9	0.00%	-0.39%	-1.15%	16.55		29% Покупать
Camoco	CCJ US	USD	3 420	99.82%	8.6	-1.26%	-2.37%	-2.92%	11.10		28% Покупать
Camoco	CCO CN	CAD	3 413	99.82%	11.3	-0.87%	-2.66%	-1.73%	14.90		31% Покупать
Polymetal	POLY LN	GBp	7 790	64.21%	1 262.0	0.68%	7.50%	5.61%	1 388		10% Покупать
Centerra Gold	CG CN	CAD	2 203	73.33%	9.9	3.68%	0.10%	-4.45%	13.73		39% Покупать
Kaz Minerals	KAZ LN	GBp	3 204	68.75%	516.6	-3.87%	-3.29%	-2.79%	641		24% Покупать
Kaz Minerals	GB_KZMS	KZT	3 221	68.75%	2 572.8	-1.05%	-2.86%	-2.17%	3 208		25% Покупать
<b>Нефть и Газ</b>											
Лукойл	LKOH RM	RUB	76 782	63.34%	6 655.50	-0.79%	9.43%	7.89%	7 547		13% Покупать
Лукойл	LKOD LI	USD	76 612	63.34%	107.15	-1.47%	9.97%	8.04%	122.65		14% Покупать
Газпром Нефть	GAZ LI	USD	35 133	7.33%	37.05	-0.54%	9.45%	10.60%	35.00		-6% Держать
Газпром Нефть	SIBN RX	RUB	34 904	7.33%	456.25	-1.46%	8.12%	8.59%	446		-2% Держать
Chevron Corporation	CVX US	USD	213 479	99.97%	112.90	-0.36%	-6.17%	-6.31%	141		25% Покупать
<b>Другие отрасли</b>											
Kcell	KCEL LI	USD	1 192	38.10%	5.96	0.00%	-0.33%	-0.3%			Пересмотр
Kcell	Kcel KZ	KZT	1 261	38.10%	2 379.50	-0.02%	2.52%	2.12%			Пересмотр
Аэрофлот	AFLT RX	RUB	2 053	48.71%	114.58	0.60%	10.09%	10.71%	125		9% Покупать
Казхателеком	KZTK	KZT	781	13.67%	26 000.00	-0.38%	-1.89%	-4.06%	30 130		16% Покупать
Казхателеком прив.	KZTKp.KZ	KZT	781	100.00%	13 500.00		0.1%	-0.74%	13 525		0% Покупать

## Рекомендации Halyk Finance (Облигации)

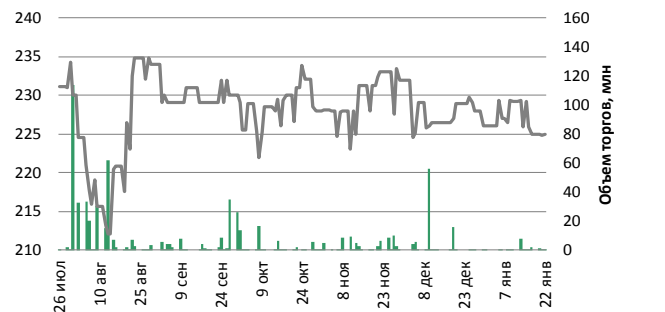
Компания	Тикер	Валюта	Купон, %	Дата		Котировки		Доход-ть, %	Рекомендация
				Выпуска	Погашения	Покупка	Продажа		
<b>Банки</b>									
ForteBank	TEBNe1	USD	14.00	30.06.2010	30.06.2022	115.00	116.35	6.84	Покупать
Sberbank	SBERb9	KZT	6.40	25.09.2013	25.09.2020	96.67	98.09	9.00	Покупать
Tinkoff Bank	AKBHC	USD	9.25	15.06.2017	бессроч	104.98	106.27	8.64	Покупать
Узпромстройбанк	SQBN	USD	5.75	02.12.2019	02.12.2024	101.73	102.43	5.19	Покупать
БЦК	CCBNe3	USD	7.93	03.03.2006	бессроч	82.32	84.15	9.42	Держать
АТФ	ATFBe7	USD	9.25	10.11.2006	бессроч	92.40	93.49	9.88	Держать
Bank of Georgia	GEBGG 6	USD	6.00	26.07.2016	26.07.2023	105.67	106.57	3.97	Покупать
Bank of Georgia	GEBGG 11	USD	11.13	28.03.2019	бессроч	103.96	106.07	9.98	Покупать
Евразийский Банк	EUBNb13	KZT	9.00	10.01.2014	10.01.2024	82.21	87.66	13.01	Покупать
Kaspi Bank	CSBNb17	KZT	9.70	27.01.2015	27.01.2023	94.15	99.19	10.00	Покупать
БРК	BRKZe4	USD	6.00	23.03.2006	23.03.2026	107.47	108.73	4.39	Покупать
БРК	BRKZe7	USD	4.13	10.12.2012	10.12.2022	103.86	104.34	2.60	Покупать
БРК	BRKZe9	KZT	8.95	04.05.2018	04.05.2023	94.16	96.40	10.26	Покупать
<b>Нефть и Газ</b>									
КазМунайГаз	KMGZe12	USD	5.75	19.04.2017	19.04.2047	119.66	120.30	4.46	Покупать
КазМунайГаз	KMGZe14	USD	5.38	24.04.2018	24.04.2030	116.07	116.66	3.45	Покупать
КазМунайГаз	KMGZe15	USD	6.38	24.04.2018	24.10.2048	128.84	129.49	4.53	Покупать
КазТрансГаз	KZTGe1	USD	4.38	26.09.2017	26.09.2027	104.77	105.40	3.57	Покупать
Petrobras	PETBRA	USD	4.38	26.09.2017	26.09.2027	104.77	105.40	3.57	Покупать
Petrobras	PETBRA	USD	6.75	27.01.2011	27.01.2041	115.56	116.34	5.44	Покупать
Petrobras	PETBRA	USD	5.63	20.05.2013	20.05.2043	105.66	106.32	5.16	Покупать
Petrobras	PETBRA	USD	7.25	17.03.2014	17.03.2044	121.11	121.86	5.59	Покупать
Petrobras	PETBRA	USD	6.90	19.03.2019	19.03.2049	117.11	117.79	5.65	Покупать
Alcoa Corp	AA	USD	6.75	27.09.2016	30.09.2024	105.43	105.87	5.34	Покупать
Alcoa Corp	AA	USD	7.00	27.09.2016	30.09.2026	109.01	109.52	5.31	Покупать
Alcoa Corp	AA	USD	6.13	17.05.2018	15.05.2028	109.17	109.51	4.74	Покупать
Nostrum	NOGLN 7	USD	7.00	16.02.2018	16.02.2025	45.95	50.01	24.62	Держать
Nostrum	NOGLN 8	USD	8.00	25.07.2017	25.07.2022	41.00	45.00	48.07	Держать
<b>Сельское хозяйство</b>									
КазАгроФинанс	KAFIb6	KZT	15.00	14.11.2016	14.11.2021	102.00	105.38	11.73	Покупать
<b>Другие отрасли</b>									
КТЖ	TMJLe1	USD	6.95	10.07.2012	10.07.2042	133.74	134.62	4.49	Покупать
КТЖ Финанс	TMJLe5	RUB	8.75	13.06.2017	07.06.2022	103.75	103.88	7.13	Покупать
Исткомтранс	ECTRe1	USD	8.00	22.04.2013	22.04.2022	96.07	97.43	9.24	Покупать

Источник: Bloomberg, Halyk Finance

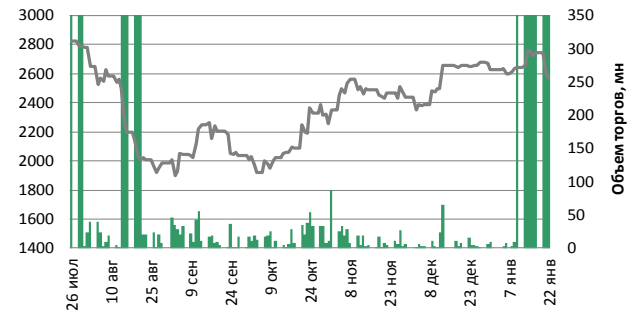
## Индекс KASE

Компания	Тикер	Своб. обращ., %	янв-22		Изменение за период, %			Средне дневной объем, млн. тенге	Рын. кап, KZT млн
			Цена закрытия, тенге	Объем торгов, млн. тенге	1Д	1М	С нач. года		
БанкЦентрКредит	CCBN	34.26%	225	0.01	0.1%	-1.7%	-0.5%	5.9	37 451
KAZ Minerals PLC	GB_KZMS	68.75%	2 573	356.34	-1.0%	-2.9%	-2.2%	239.9	1 242 518
Народный Банк	HSBK	25.07%	138	5.03	0.3%	4.9%	5.0%	8.2	1 539 780
Кселл	Kcel KZ	38.10%	2 380	0.01	0.0%	2.5%	2.1%	136.5	466 000
KEGOC	KEGC KZ	10.00%	1 612	0.96	0.4%	1.4%	-0.7%	16.7	422 238
Казахтелеком	KZTK	13.67%	26 000	16.74	-0.4%	-1.9%	-4.1%	10.9	306 639
Казатомпром	KZAP	14.92%	5 030	0.65	1.2%	-3.0%	-3.6%	11.0	1 353 323
КазТрансОйл	KZTO	10.00%	1 020	12.29	0.0%	3.3%	-1.5%	13.8	398 436

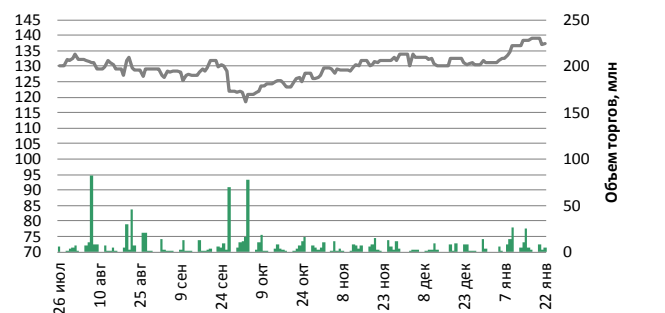
### Банк ЦентрКредит



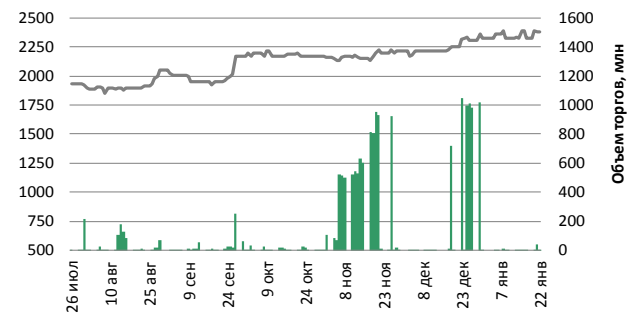
### Kaz Minerals



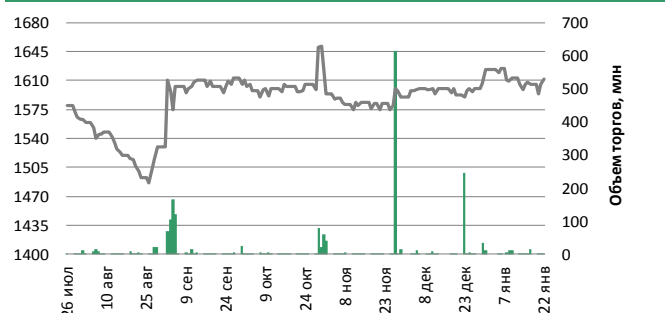
### Народный Банк



### Кселл



### KEGOC



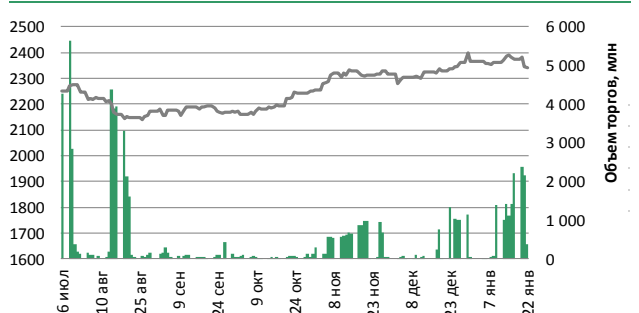
### Казахтелеком



### КазТрансОйл



### Индекс KASE



\*Объем торгов по индексу KASE показан как сумма объемов торгов по каждой акции индекса.

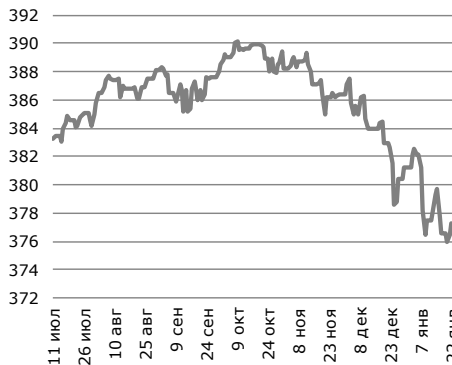
Источник: Bloomberg

## Обменные курсы

**USD/KZT**

**377.29**

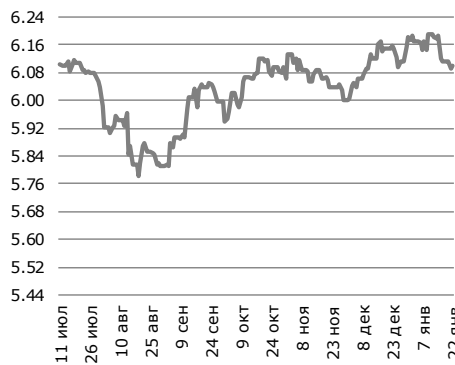
0.87 (0.23%) д/д  
с нач. года -5.3 (-1.39%)



**RUB/KZT**

**6.10**

0.009 (0.14%) д/д  
с нач. года -0.08 (-1.28%)



**USD/RUB**

**61.83**

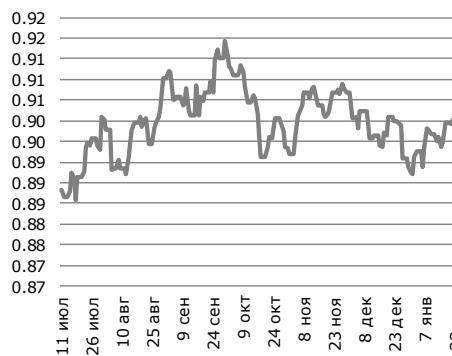
-0.02 (-0.03%) д/д  
с нач. года -0.16 (-0.12%)



**USD/EUR**

**0.90**

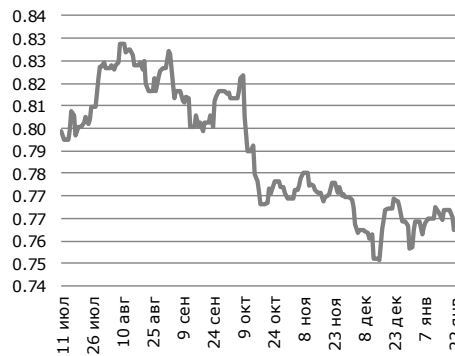
-0.0008 (-0.09%) д/д  
с нач. года 0.01 (1.08%)



**USD/GBP**

**0.76**

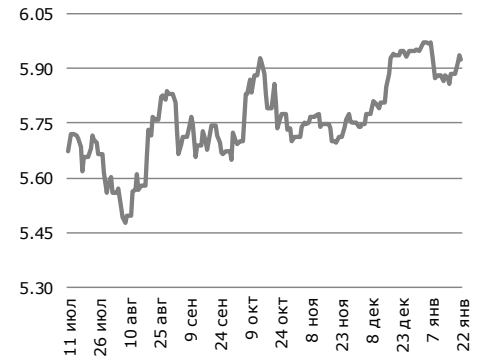
-0.005 (-0.69%) д/д  
с нач. года 0.01 (0.87%)



**USD/TRY**

**5.92**

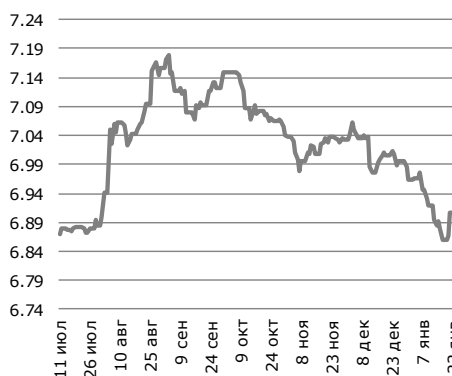
-0.013 (-0.22%) д/д  
с нач. года -0.03 (-0.44%)



**USD/CNY**

**6.91**

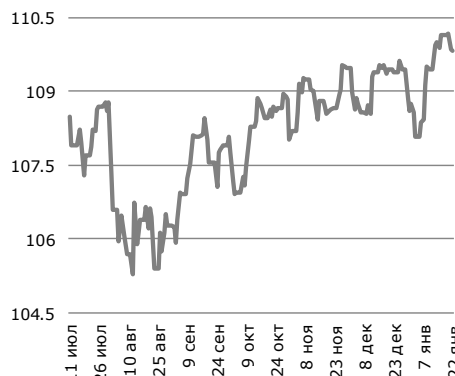
0.001 (0.01%) д/д  
с нач. года 0.028 (0.41%)



**USD/JPY**

**109.84**

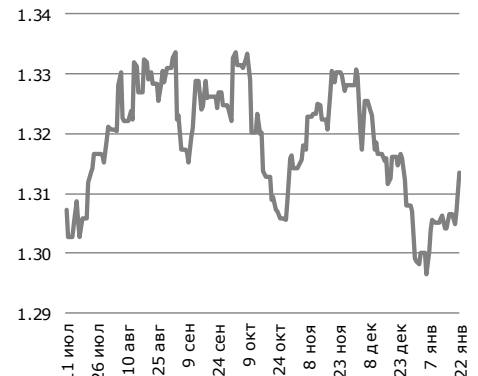
-0.03 (-0.03%) д/д  
с нач. года 1.23 (1.13%)



**USD/CAD**

**1.31**

0.0065 (0.5%) д/д  
с нач. года 0.01 (1.12%)

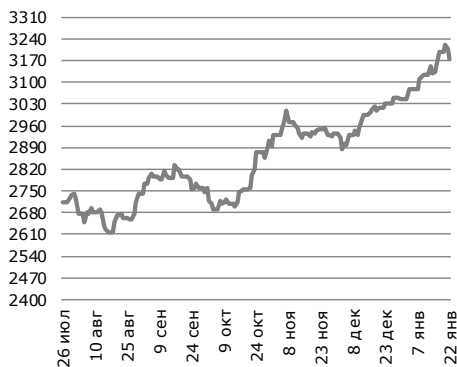


Источник: IRIS, Bloomberg

## Мировые индексы

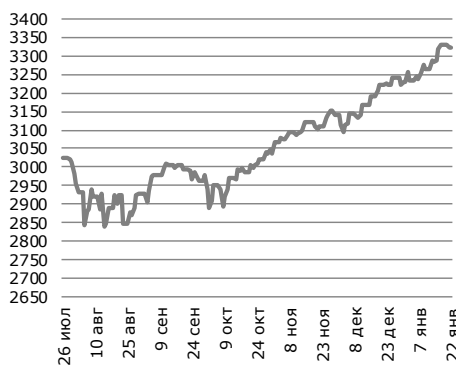
### ММВБ (Россия) ▼

**3 175**  
-34.6 (-1.08%) д/д  
с нач. года 128.8 (4.23%)



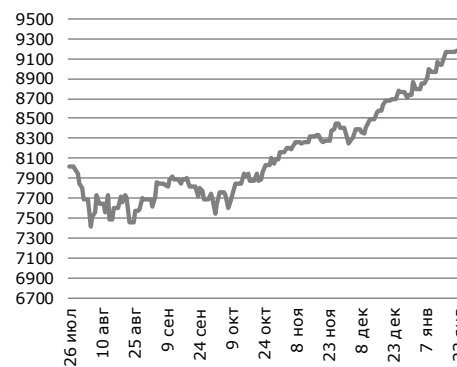
### S&P 500 (Америка) ▲

**3 322**  
0.96 (0.03%) д/д  
с нач. года 91 (2.82%)



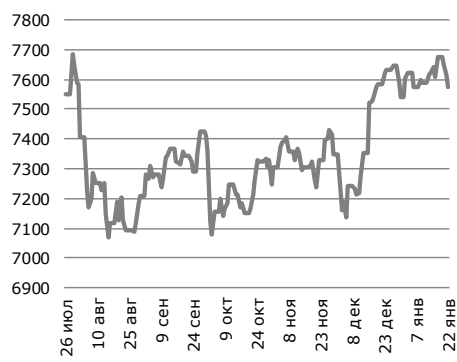
### Nasdaq (Америка) ▲

**9 189**  
21.95 (0.24%) д/д  
с нач. года 455.5 (5.22%)



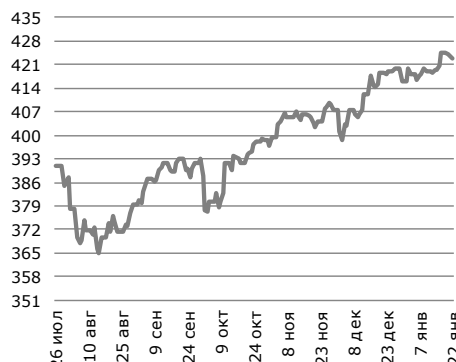
### FTSE 100 (Великобрит.) ▼

**7 572**  
-38.78 (-0.51%) д/д  
с нач. года 29.5 (0.39%)



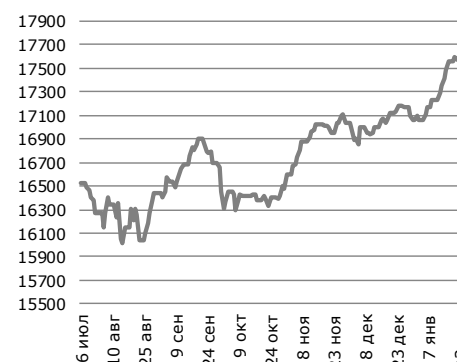
### Еuro 600 (Европа) ▼

**423**  
-0.34 (-0.08%) д/д  
с нач. года 7.2 (1.73%)



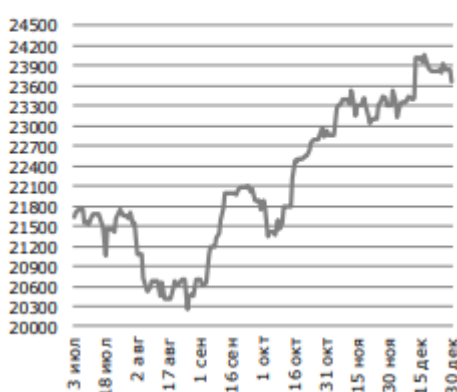
### S&P/TSX (Канада) ▲

**17 600**  
27.58 (0.16%) д/д  
с нач. года 536.4 (3.14%)



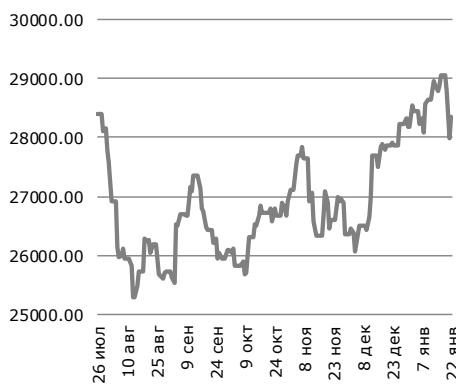
### Nikkei 225 (Япония) ▼

**23 657**  
-181.1 (-0.76%) д/д  
с нач. года 3641.9 (18.2%)



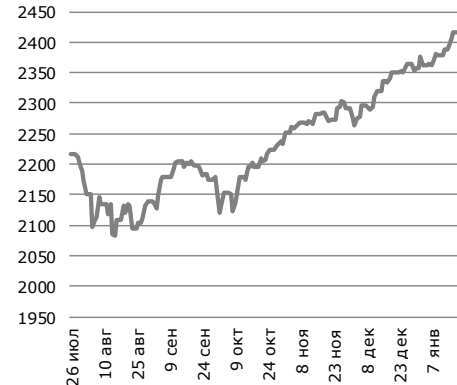
### Hang Seng (Китай) ▲

**28 341**  
355.71 (1.27%) д/д  
с нач. года 151 (0.54%)



### MSCI World (Мир) ▲

**2 410**  
0.94 (0.04%) д/д  
с нач. года 51.8 (2.19%)

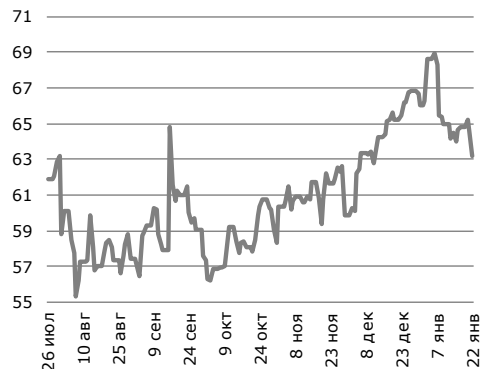


Источник: Bloomberg

## Сырьевые товары

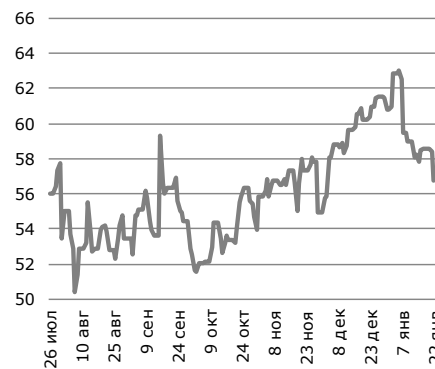
### Нефть Brent

**63.2** -1.38 (-2.14%) д/д  
с нач. года -2.8 (-4.23%)



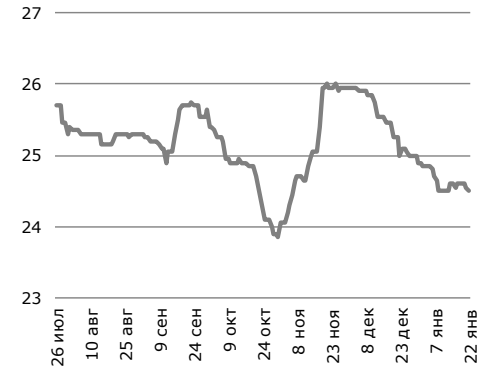
### Нефть WTI

**55.9** -2.44 (-4.18%) д/д  
с нач. года -4.8 (-7.95%)



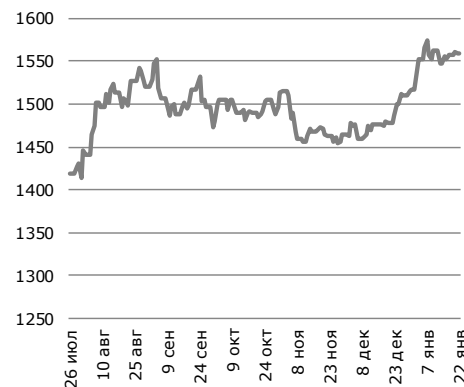
### Уран

**24.5** -0.05 (-0.2037%) д/д  
с нач. года -0.4 (-1.61%)



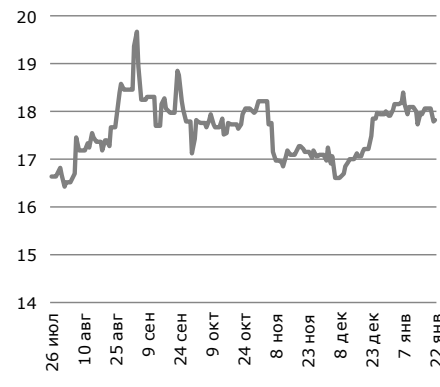
### Золото

**1 558.8** 0.61 (0.04%) д/д  
с нач. года 41.5 (2.74%)



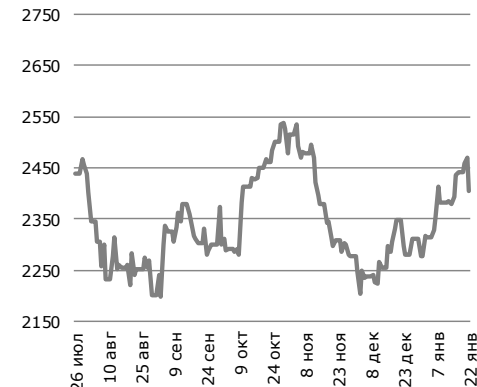
### Серебро

**17.8** -0.02 (-0.13%) д/д  
с нач. года -0.1 (-0.8%)



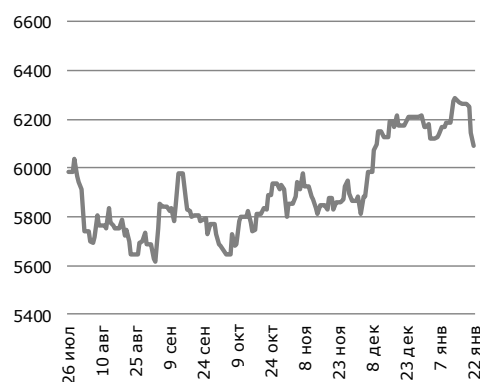
### Цинк

**2 403.5** -66.75 (-2.7%) д/д  
с нач. года 125.75 (5.5%)



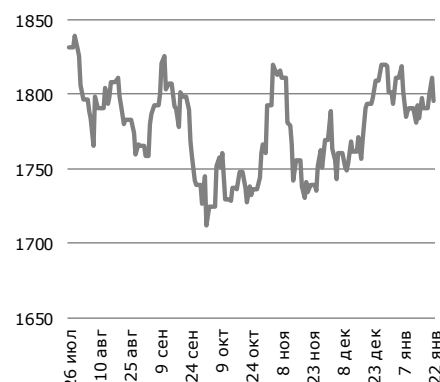
### Медь

**6 091.8** -54.25 (-0.88%) д/д  
с нач. года -76.8 (-1.2%)



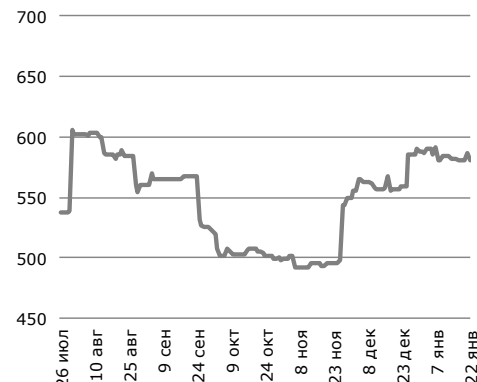
### Алюминий

**1 795.3** -16.25 (-0.9%) д/д  
с нач. года -5.8 (-0.3%)



### Сталь

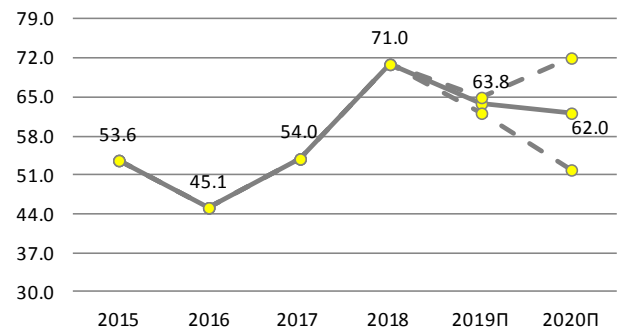
**581.0** -6 (-1.02%) д/д  
с нач. года -7 (-1.2%)



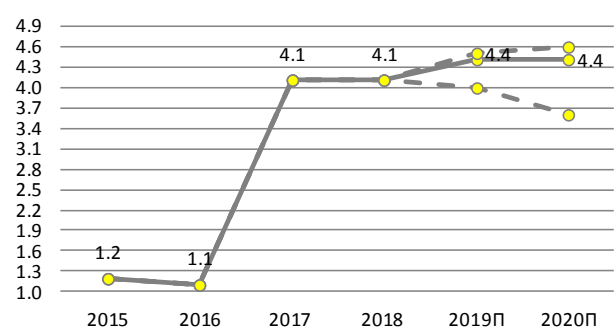
Источник: Bloomberg

## Макроэкономические прогнозы Halyk Finance

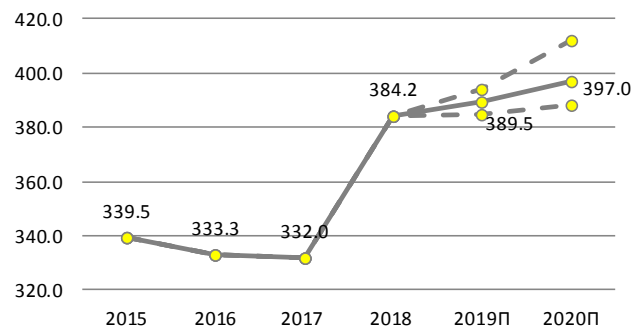
**Цена на нефть, Brent, средняя, USD/барр**



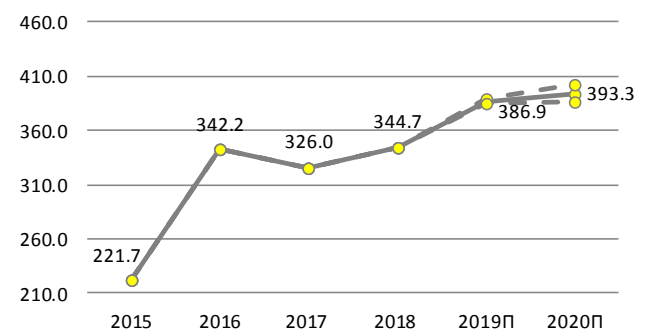
**Реальный ВВП, % за год**



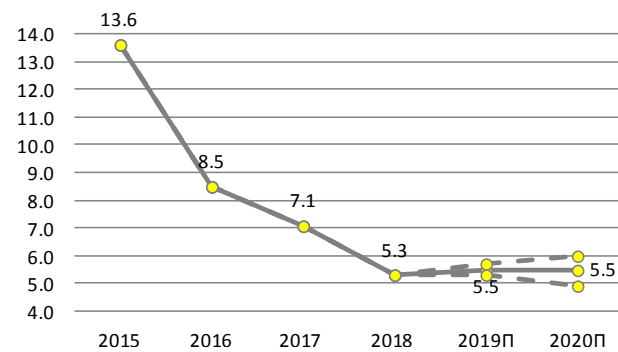
**Обменный курс USD/KZT, на конец периода**



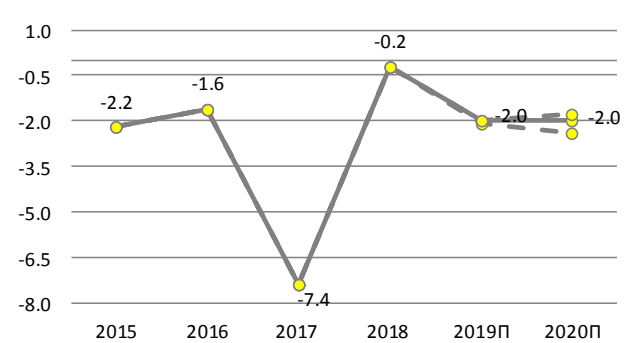
**Обменный курс USD/KZT, средний за год**



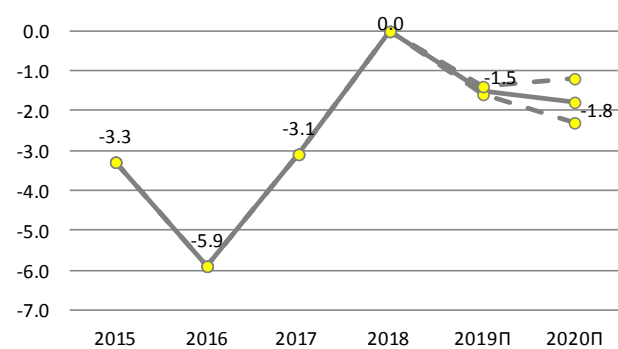
**ИПЦ, % изм., на конец периода % за год**



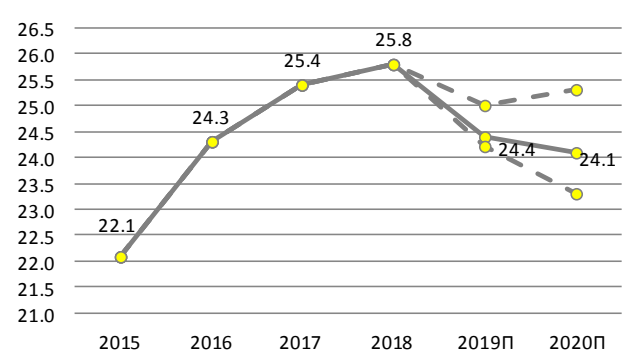
**Консолидированный баланс бюджета, % ВВП**



**Текущий счёт, % ВВП**



**Госдолг, % ВВП**



Источник: Данные МинФин, Комитет по статистике, прогнозы Halyk Finance

© 2020 АО «Halyk Finance» (далее - HF), дочерняя организация АО «Народный банк Казахстана».

Настоящая публикация носит исключительно информационный характер и не является предложением или попыткой со стороны HF купить, продать или вступить в иную сделку в отношении каких-либо ценных бумаг и иных финансовых инструментов, на которые в настоящей публикации может содержаться ссылка, предоставить какие-либо инвестиционные рекомендации или услуги. Указанные предложения могут быть направлены исключительно в соответствии с требованиями применимого законодательства. Настоящая публикация основана на информации, которую мы считаем надежной, однако мы не утверждаем, что все приведенные сведения абсолютно точны. При этом, отмечаем, что прошлая доходность не является показателем доходности инвестиций в будущем. Мы не несем ответственности за использование клиентами информации, содержащейся в настоящей публикации, а также за сделки и операции с ценными бумагами и иными финансовыми инструментами, упоминающимися в ней. Мы не берем на себя обязательство регулярно обновлять информацию, которая содержится в настоящей публикации или исправлять возможные неточности. HF, его аффилированные и должностные лица, партнеры и сотрудники, в том числе лица, участвующие в подготовке и выпуске этого материала, оставляют за собой право участвовать в сделках в отношении упоминающихся в настоящей публикации ценных бумаг и иных финансовых инструментов. Также отмечаем, что на ценные бумаги и иные финансовые инструменты, рассматриваемые в настоящей публикации и номинированные в иностранной валюте, могут оказывать влияние обменные курсы валют. Изменение обменных курсов валют может вызвать снижение стоимости инвестиций в указанные активы. Следует иметь в виду, что инвестирование в Американские депозитарные расписки также подвержено риску изменения обменного курса валют, а инвестирование в казахстанские ценные бумаги и иные финансовые инструменты имеет значительный риск. В указанной связи, инвесторы до принятия решения об участии в сделках с ценными бумагами и иными финансовыми инструментами, рассматриваемыми в настоящей публикации, должны проводить собственное исследование относительно надежности эмитентов данных ценных бумаг и иных финансовых инструментов.

Настоящая информация не предназначена для публичного распространения и не может быть воспроизведена, передана или опубликована, целиком или по частям, без предварительного письменного разрешения АО «Halyk Finance».

© 2020, все права защищены.

## **Департамент исследований**

Станислав Чуев	Директор
Асан Курманбеков	Макроэкономика
Дмитрий Шейкин	Макроэкономика
Жансаия Кантаева	Долговые инструменты
Таир Байгунов	Долевые инструменты
Мадина Метеркулова	Долевые инструменты
Владислав Бенберин	Долевые инструменты

## **E-mail**

[s.chuyev@halykfinance.kz](mailto:s.chuyev@halykfinance.kz)  
[a.kurmanbekov@halykfinance.kz](mailto:a.kurmanbekov@halykfinance.kz)  
[d.sheikin@halykfinance.kz](mailto:d.sheikin@halykfinance.kz)  
[zh.kantayeva@halykfinance.kz](mailto:zh.kantayeva@halykfinance.kz)  
[t.baiqunov@halykfinance.kz](mailto:t.baiqunov@halykfinance.kz)  
[m.meterkulova@halykfinance.kz](mailto:m.meterkulova@halykfinance.kz)  
[v.benberin@halykfinance.kz](mailto:v.benberin@halykfinance.kz)

## **Департамент продаж**

Мария Пан	Директор
Айжана Молдахметова	Институциональные инвесторы
Асель Байжанова	Институциональные инвесторы
Жанна Нуралина	Розничные инвесторы
Шынар Жаканова	Розничные инвесторы
Алия Абдумажитова	Розничные инвесторы
Алия Мухаметжанова	Розничные инвесторы

## **E-mail**

[m.pan@halykfinance.kz](mailto:m.pan@halykfinance.kz)  
[a.moldakhmetova@halykfinance.kz](mailto:a.moldakhmetova@halykfinance.kz)  
[a.baizhanova@halykfinance.kz](mailto:a.baizhanova@halykfinance.kz)  
[zh.nuralina@halykfinance.kz](mailto:zh.nuralina@halykfinance.kz)  
[sh.zhakanova@halykfinance.kz](mailto:sh.zhakanova@halykfinance.kz)  
[a.abdumazhitova@halykfinance.kz](mailto:a.abdumazhitova@halykfinance.kz)  
[a.mukhametzhanova@halykfinance.kz](mailto:a.mukhametzhanova@halykfinance.kz)

## **Адрес:**

Halyk Finance  
пр. Абая, 109 «В», 5 этаж  
A05A1B4, Алматы, Республика Казахстан  
Тел. +7 727 357 31 77  
[www.halykfinance.kz](http://www.halykfinance.kz)

## **Bloomberg**

HLFN

## **Thomson Reuters**

Halyk Finance

## **Factset**

Halyk Finance

## **Capital IQ**

Halyk Finance