

- [Комментарии Halyk Finance](#)
- [Рекомендации Halyk Finance \(Акции\)](#)
- [Рекомендации Halyk Finance \(Облигации\)](#)
- [Индекс KASE](#)
- [Обменные курсы](#)
- [Мировые индексы](#)
- [Сырьевые товары](#)
- [Макроэкономические прогнозы Halyk Finance](#)

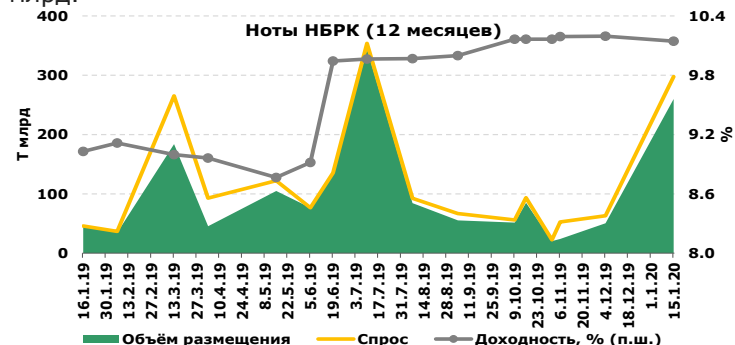
Ежедневный обзор рынка

Казахстан

Казахстанский фондовый рынок вчера завершил торги на позитивной ноте. Индекс KASE вырос на 0.2% и закрепился на уровне 2391п (+1.2% с нач. года).

Национальная валюта ослабла на 0.36 тенге до уровня 379.7 тенге (укрепление на 0.8% с нач. года).

15 января Нацбанк провел аукцион по размещению 12-месячных нот (364 дня). Средневзвешенная доходность составила 10,1446%, что ниже 10,1971% на предыдущем аукционе. Спрос к предложению составил 114%. Объем фактического размещения составил T260 млрд.



Международный рынок

Ключевые фондовые индексы США завершили торги в плюсе. В фокусе внимания было подписание соглашения по первой фазе торговой сделки между США и Китаем. Индекс широкого рынка S&P500 вырос на 0.19% до 3289п. (+1.8% с нач. года).

Вчера президент РФ Владимир Путин выступил с посланием к Федеральному собранию, в котором сообщил об изменениях в Конституции РФ. После выступления премьер-министр, Дмитрий Медведев, объявил об отставке правительства в полном составе.

Сырьевые товары

По итогам вчерашних торгов цена на нефть марки Brent снизилась на 0.8% до USD64 за баррель (-3% с нач. года). Золото подорожало на 0.6% (+2.6% с нач. года), цена на медь снизилась на 0.2% (+1.7% с нач. года), в то время как стоимость урана осталась на прежнем уровне (-1.2% с нач. года).

Комментарии Halyk Finance

[Обзор розничной торговли Казахстана за 2019 г](#)

Ключевые показатели

Индексы	15 янв	1Д, %	1М, %	С нач. года, %
KASE	2 391	0.22%	2.8%	1.2%
FTSE	7 643	0.27%	1.6%	1.3%
S&P 500	3 289	0.19%	3.1%	1.8%
NASDAQ	9 036	0.02%	5.4%	3.5%
MSCI World	2 392	0.15%	2.3%	1.4%
ММББ	3 133	0.09%	4.2%	2.8%
Обменные курсы	15 янв	1Д, %	1М, %	С нач. года, %
USDKZT	379.70	0.09%	-1.28%	-0.8%
USDRUB	61.43	0.03%	-1.6%	-0.8%
USDEUR	0.90	-0.21%	0.0%	0.6%
USDGBP	0.77	-0.16%	2.3%	1.7%
USDCNY	6.89	0.10%	-1.5%	-1.0%
Индекс USD	97.23	-0.15%	0.2%	0.9%
Ставки дох-ти	15 янв	1Д, п.п.	1М, п.п.	С нач. года, %
TONIA (1дн. Рено)	8.45	0.02	-0.10	-0.16
LIBOR USD 3М	1.84	0.01	-0.06	-0.03
10 лет. США	1.78	-0.03	-0.09	-0.07
10 лет. СК	0.65	-0.07	-0.17	-0.20
10 лет. еврозона	-0.20	-0.03	0.08	0.08
Товары	15 янв	1Д, %	1М, %	С нач. года, %
Нефть (Brent)	64.00	-0.76%	-0.6%	-3.0%
Золото	1 556.25	0.64%	5.4%	2.6%
Медь	6 272.50	-0.25%	1.3%	1.7%
Уран	24.60	0.00%	-3.7%	-1.2%

Рекомендации по акциям

Компания	15 янв	1Д, %	Таргет	Рекоменд.
КазТрансОйл	1027 KZT	0.02%	1 300	Покупать
KEGOC	1605 KZT	0.40%	1 337	Продавать
КазАтомПром	5100 KZT	0.00%	6 205	Покупать
КазАтомПром	13 USD	-0.38%	16.55	Покупать
Cameco	9 USD	-2.45%	11.10	Покупать
Cameco	11 CAD	-2.38%	14.90	Покупать
Polymetal	1245 GBp	0.28%	1 388	Покупать
Centerra Gold	10 CAD	1.65%	13.73	Покупать
Kaz Minerals	560 GBp	-1.75%	641	Покупать
Kaz Minerals	2760 KZT	0.15%	3 208	Покупать
Лукойл	6553 RUB	0.49%	---	Пересмотр
Лукойл	107 USD	0.56%	---	Пересмотр
Газпром Нефть	38 USD	1.20%	35	Держать
Газпром Нефть	459 RUB	0.23%	446	Держать
Chevron Corporation	116 USD	-0.15%	141	Покупать
Kcell	6 USD	0.00%	---	Пересмотр
Kcell	2388 KZT	2.49%	---	Пересмотр
Аэрофлот	111 RUB	2.03%	125	Покупать
Казакстелеком	26500 KZT	0.01%	30 130	Покупать
Казакстелеком прив.	13600 KZT	---	13 525	Покупать

Источник: Bloomberg, Halyk Finance

Комментарии Halyk Finance

Обзор розничной торговли Казахстана за 2019 г

Многочисленные фискальные и административные стимулы, направленные на повышение доходов населения, а также продолжение роста потребительского кредитования положительно повлияли на потребительскую активность. Однако их эффект был нивелирован возросшим спросом на валюту со стороны населения и более слабым экономическим ростом в отдельных регионах. В результате, вопреки росту покупательной способности населения оборот розничной торговли в 2019 году вырос слабее, чем годом ранее, на скромные 5,8%.

Скачайте [.pdf](#) для полной версии отчета.

Рекомендации Halyk Finance (Акции)

Наименование	Тикер	Валюта	Рын. кап. \$ млн	Free float, %	Послед. цена	1Д, %	1М, %	С начала года, %	12М Ц	Потенциал роста	Рекомендация
Инфраструктура											
КазТрансОйл	KZTO KZ	KZT	1 040	10.00%	1 026.50	0.02%	4.30%	-0.91%	1 300	27%	Покупать
KEGOC	KEGC KZ	KZT	1 099	10.00%	1 604.99	0.40%	0.31%	-1.17%	1 337	-17%	Продавать
Металлургия											
КазАтомПром	KAP KZ	KZT	3 483	14.92%	5 100.0	0.00%	-4.26%	-2.26%	6 205	22%	Покупать
КазАтомПром	KAP LI	USD	3 424	14.92%	13.2	-0.38%	1.15%	1.54%	16.55	25%	Покупать
Самесо	CCJ US	USD	3 471	99.82%	8.8	-2.45%	-1.68%	-1.46%	11.10	27%	Покупать
Самесо	CCO CN	CAD	3 482	99.82%	11.5	-2.38%	-2.22%	-0.61%	14.90	30%	Покупать
Polymetal	POLY LN	GBP	7 626	64.21%	1 244.5	0.28%	5.65%	4.14%	1 388	12%	Покупать
Centerra Gold	CG CN	CAD	2 220	73.33%	9.9	1.65%	1.75%	-4.55%	13.73	39%	Покупать
Kaz Minerals	KAZ LN	GBP	3 448	68.75%	560.0	-1.75%	2.12%	5.38%	641	14%	Покупать
Kaz Minerals	GB_KZMS	KZT	3 434	68.75%	2 760.1	0.15%	3.99%	4.95%	3 208	16%	Покупать
Нефть и Газ											
Лукойл	LKOH RM	RUB	76 204	63.34%	6 552.50	0.49%	5.86%	6.22%	Пересмотр
Лукойл	LKOD LI	USD	76 541	63.34%	107.05	0.56%	8.02%	7.94%	Пересмотр
Газпром Нефть	GAZ LI	USD	35 844	7.33%	37.80	1.20%	13.17%	12.84%	35.00	-7%	Держать
Газпром Нефть	SIBN RX	RUB	35 371	7.33%	458.65	0.23%	8.30%	9.16%	446	-3%	Держать
Chevron Corporation	CVX US	USD	219 587	99.97%	116.13	-0.15%	-2.71%	-3.63%	141	21%	Покупать
Другие отрасли											
Kcell	KCEL LI	USD	1 196	38.10%	5.98	0.00%	4.18%	0.0%	Пересмотр
Kcell	Kcel KZ	KZT	1 258	38.10%	2 388.00	2.49%	7.62%	2.49%	Пересмотр
Аэрофлот	AFLT RX	RUB	2 000	48.71%	110.70	2.03%	5.33%	6.96%	125	13%	Покупать
Казахтелеком	KZTK	KZT	790	13.67%	26 500.00	0.01%	1.49%	-2.21%	30 130	14%	Покупать
Казахтелеком прив.	KZTKp.KZ	KZT	790	100.00%	13 600.00	0.00%	13 525	-1%	Покупать

Рекомендации Halyk Finance (Облигации)

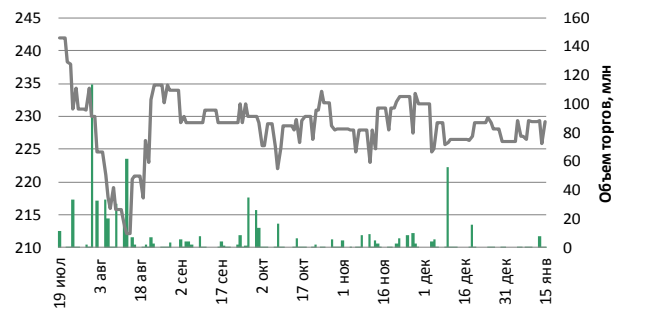
Компания	Тикер	Валюта	Купон, %	Дата		Котировки		Доход, %	Рекомендация
				Выпуска	Погашения	Покупка	Продажа		
Банки									
ForteBank	TEBNe1	USD	14.00	30.06.2010	30.06.2022	115.00	116.35	6.84	Покупать
Sberbank	SBERb9	KZT	0.00	25.09.2013	25.09.2020	96.67	98.09	2.57	Покупать
Tinkoff Bank	AKBHC	USD	9.25	15.06.2017	бессроч	104.98	106.27	8.66	Покупать
Узпромстройбанк	SQBN	USD	5.75	02.12.2019	02.12.2024	101.73	102.43	5.19	Покупать
БЦК	CCBNe3	USD	7.93	03.03.2006	бессроч	81.88	84.40	9.39	Держать
АТФ	ATFBe7	USD	9.25	10.11.2006	бессроч	92.40	93.49	9.88	Держать
Bank of Georgia	GEBGG 6	USD	6.00	26.07.2016	26.07.2023	Покупать
Bank of Georgia	GEBGG 11	USD	11.13	28.03.2019	бессроч	103.96	106.07	10.01	Покупать
Евразийский Банк	EUBNb13	KZT	9.00	10.01.2014	10.01.2024	82.21	87.66	13.01	Покупать
Kaspi Bank	CSBNb17	KZT	9.70	27.01.2015	27.01.2023	94.15	99.19	10.00	Покупать
БРК	BRKZe4	USD	6.00	23.03.2006	23.03.2026	107.47	108.73	4.39	Покупать
БРК	BRKZe7	USD	4.13	10.12.2012	10.12.2022	103.86	104.34	2.60	Покупать
БРК	BRKZe9	KZT	8.95	04.05.2018	04.05.2023	Покупать
Нефть и Газ									
КазМунайГаз	KMGZe12	USD	5.75	19.04.2017	19.04.2047	119.66	120.30	4.46	Покупать
КазМунайГаз	KMGZe14	USD	5.38	24.04.2018	24.04.2030	116.07	116.66	3.45	Покупать
КазМунайГаз	KMGZe15	USD	6.38	24.04.2018	24.10.2048	128.84	129.49	4.53	Покупать
КазТрансГаз	KZTGe1	USD	4.38	26.09.2017	26.09.2027	104.77	105.40	3.57	Покупать
Nostrum	NOGLN 7	USD	7.00	16.02.2018	16.02.2025	45.95	50.01	24.62	Держать
Сельское хозяйство									
КазАгроФинанс	KAFIb6	KZT	15.00	14.11.2016	14.11.2021	102.00	105.38	11.73	Покупать
Другие отрасли									
КТЖ	TMJLe1	USD	6.95	10.07.2012	10.07.2042	133.74	134.62	4.49	Покупать
КТЖ Финанс	TMJLe5	RUB	8.75	13.06.2017	07.06.2022	103.75	103.88	7.13	Покупать
Исткомтранс	ECTRe1	USD	8.00	22.04.2013	22.04.2022	96.07	97.43	9.24	Покупать

Источник: Bloomberg, Halyk Finance

Индекс KASE

Компания	Тикер	Своб. обращ., %	янв-15		Изменение за период, %			Средне дневной объем, млн. тенге	Рын. кап, KZT млн
			Цена закрытия, тенге	Объем торгов, млн. тенге	1Д	1М	С нач. года		
БанкЦентрКредит	CCBN	34.26%	229	0.05	1.5%	1.2%	1.3%	6.3	37 451
KAZ Minerals PLC	GB_KZMS	68.75%	2 760	1 079.26	0.1%	4.0%	4.9%	80.8	1 242 518
Народный Банк	HSBK	25.07%	139	25.75	0.2%	6.5%	5.7%	8.3	1 539 780
Кселл	Kcel KZ	38.10%	2 388	0.35	2.5%	7.6%	2.5%	136.4	466 000
KEGOC	KEGC KZ	10.00%	1 605	3.85	0.4%	0.3%	-1.2%	16.6	422 238
Казхателеком	KZTK	13.67%	26 500	1.62	0.0%	1.5%	-2.2%	10.7	306 639
Казатомпром	KZAP	14.92%	5 100	6.98	0.0%	-4.3%	-2.3%	10.7	1 353 323
КазТрансОйл	KZTO	10.00%	1 027	5.20	0.0%	4.3%	-0.9%	14.4	398 436

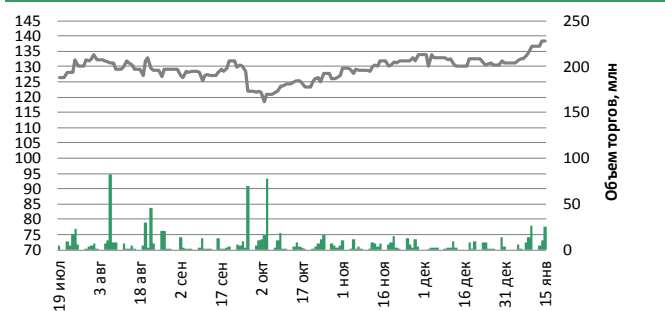
Банк ЦентрКредит



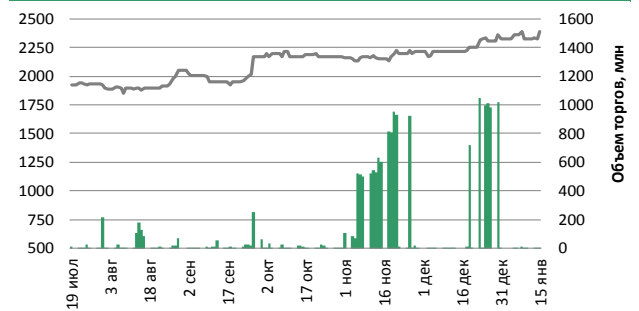
Kaz Minerals



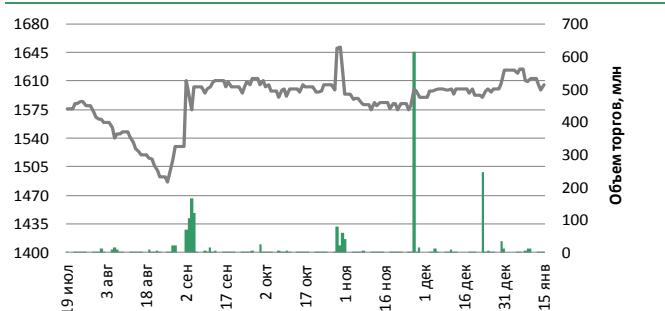
Народный Банк



Кселл



KEGOC



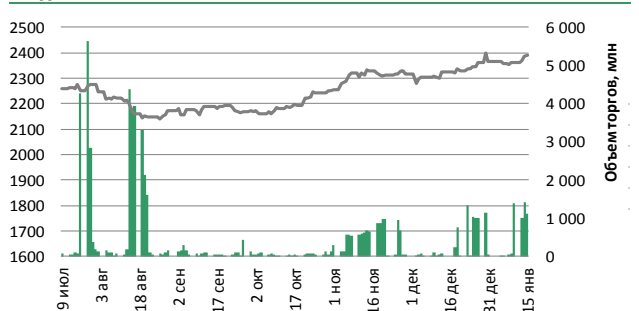
Казхателеком



КазТрансОйл



Индекс KASE



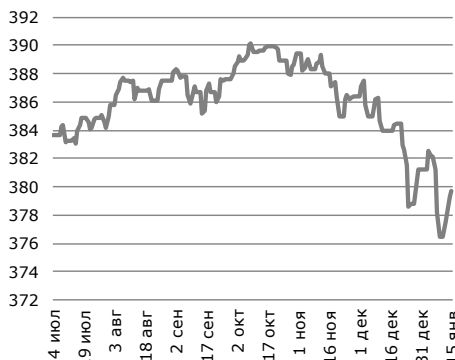
*Объем торгов по индексу KASE показан как сумма объемов торгов по каждой акции индекса.
 Источник: Bloomberg

Обменные курсы

USD/KZT

379.70

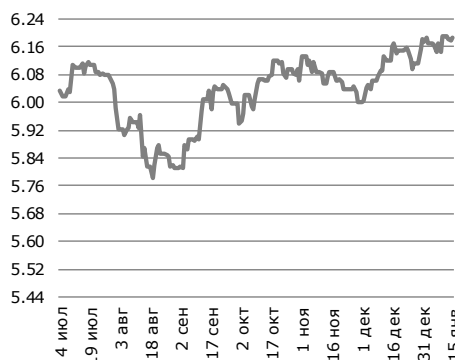
0.36 (0.09%) д/д
с нач. года -2.89 (-0.76%)



RUB/KZT

6.18

0.008 (0.13%) д/д
с нач. года 0 (0.06%)



USD/RUB

61.43

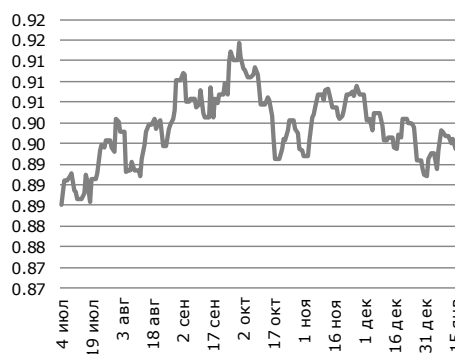
0.02 (0.03%) д/д
с нач. года -0.56 (-0.76%)



USD/EUR

0.90

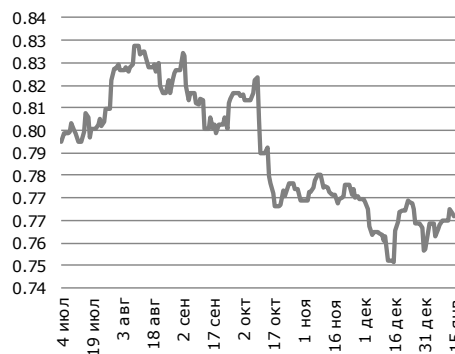
-0.0019 (-0.21%) д/д
с нач. года 0.01 (0.56%)



USD/GBP

0.77

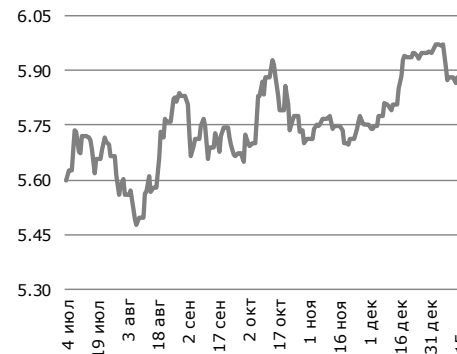
-0.001 (-0.16%) д/д
с нач. года 0.01 (1.67%)



USD/TRY

5.88

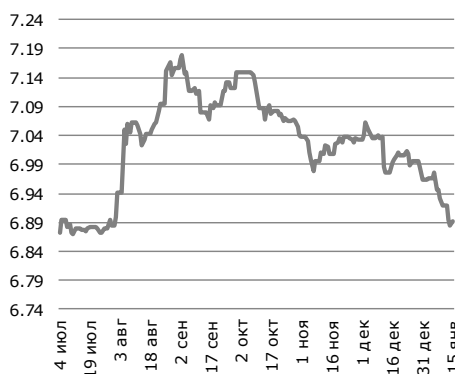
-0.006 (-0.11%) д/д
с нач. года -0.08 (-1.28%)



USD/CNY

6.89

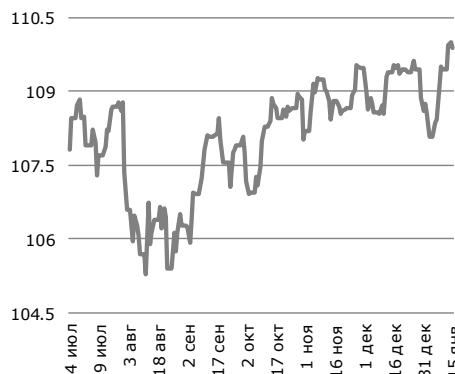
0.007 (0.1%) д/д
с нач. года 0.012 (0.18%)



USD/JPY

109.90

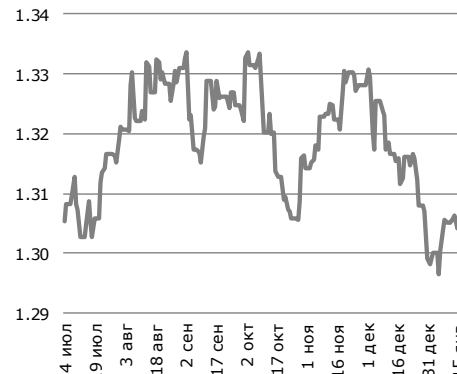
-0.09 (-0.08%) д/д
с нач. года 1.29 (1.19%)



USD/CAD

1.30

-0.002 (-0.15%) д/д
с нач. года 0.01 (0.4%)

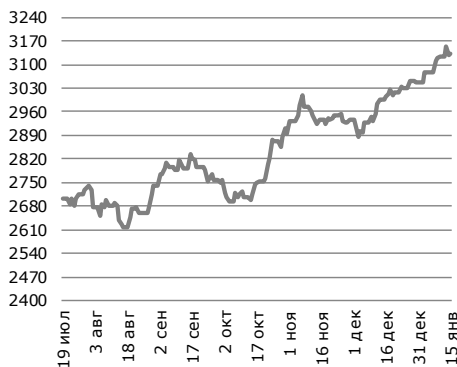


Источник: IRIS, Bloomberg

Мировые индексы

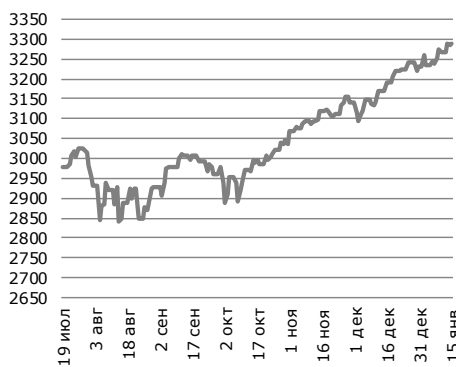
MMVB (Россия) ▲

3 133 2.86 (0.09%) д/д
с нач. года 86.8 (2.85%)



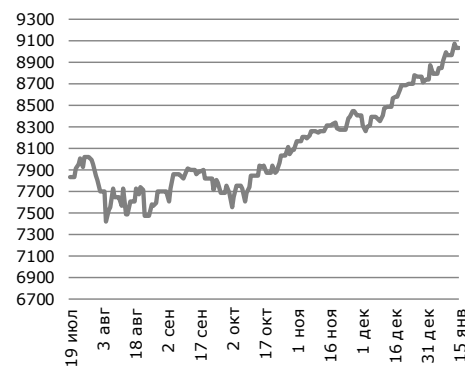
S&P 500 (Америка) ▲

3 289 6.14 (0.19%) д/д
с нач. года 58.5 (1.81%)



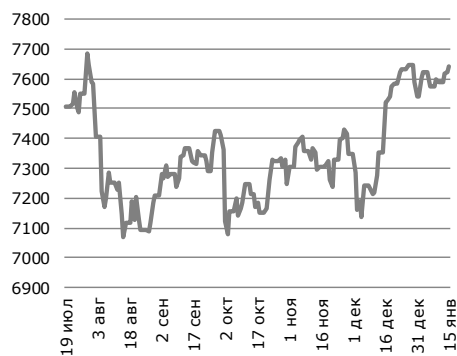
Nasdaq (Америка) ▲

9 036 2.25 (0.02%) д/д
с нач. года 302.6 (3.46%)



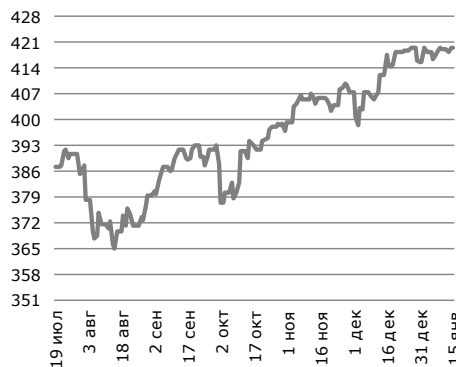
FTSE 100 (Великобрит.) ▲

7 643 20.45 (0.27%) д/д
с нач. года 100.4 (1.33%)



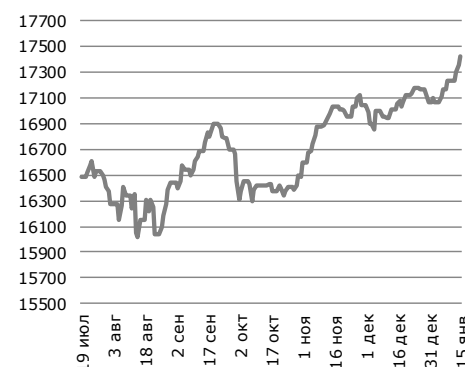
Еuro 600 (Европа) ▲

420 0.04 (0.01%) д/д
с нач. года 3.8 (0.91%)



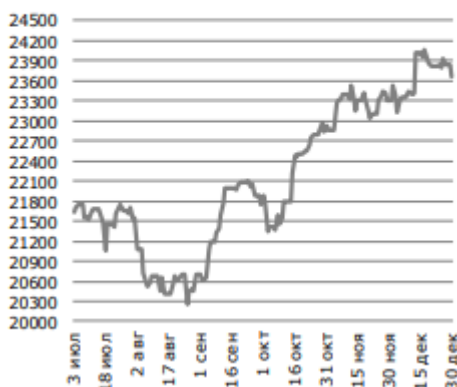
S&P/TSX (Канада) ▲

17 415 62.27 (0.36%) д/д
с нач. года 351.7 (2.06%)



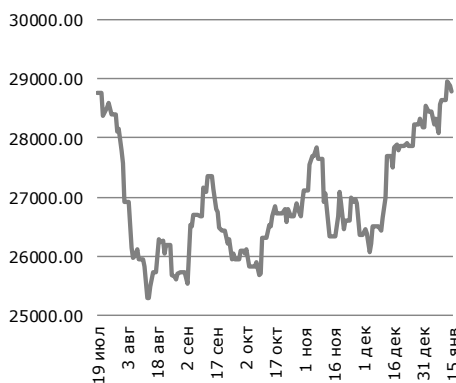
Nikkei 225 (Япония) ▼

23 657 -181.1 (-0.76%) д/д
с нач. года 3641.9 (18.2%)



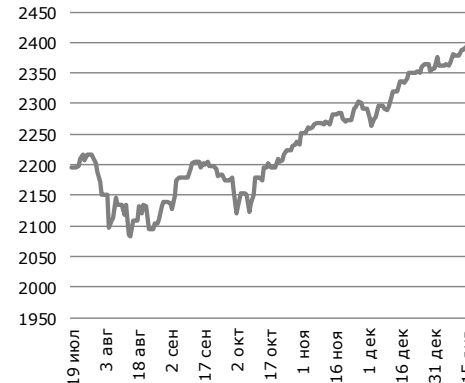
Hang Seng (Китай) ▼

28 774 -111.55 (-0.39%) д/д
с нач. года 583 (2.07%)



MSCI World (Мир) ▲

2 392 3.56 (0.15%) д/д
с нач. года 33.6 (1.42%)

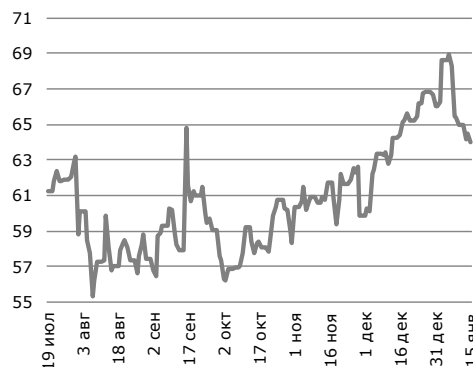


Источник: Bloomberg

Сырьевые товары

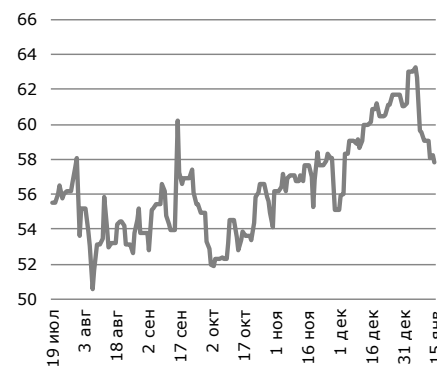
Нефть Brent

64.0 -0.49 (-0.76%) д/д
с нач. года -2 (-3.03%)



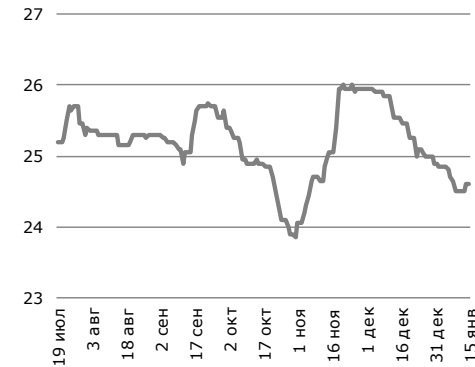
Нефть WTI

57.8 -0.42 (-0.72%) д/д
с нач. года -3.3 (-5.32%)



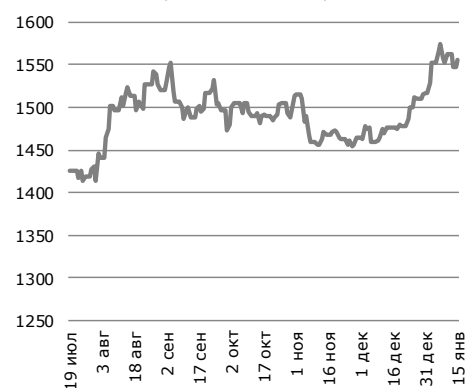
Уран

24.6 0 (0%) д/д
с нач. года -0.3 (-1.2%)



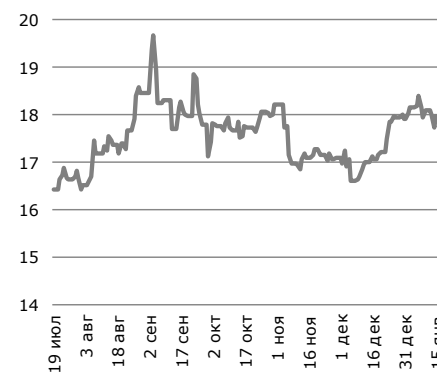
Золото

1 556.3 9.86 (0.64%) д/д
с нач. года 39 (2.57%)



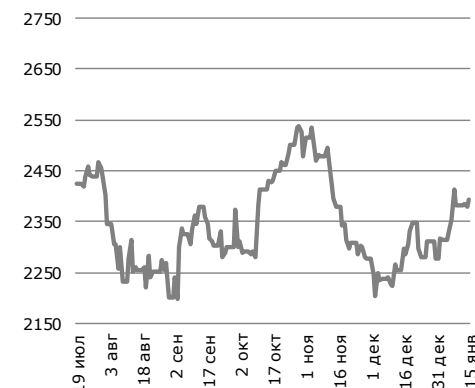
Серебро

18.0 0.25 (1.39%) д/д
с нач. года 0.1 (0.4%)



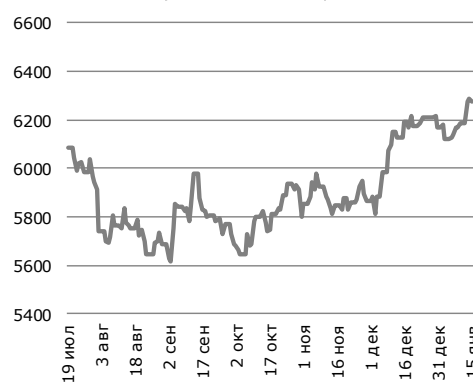
Цинк

2 393.8 13.75 (0.58%) д/д
с нач. года 116 (5.1%)



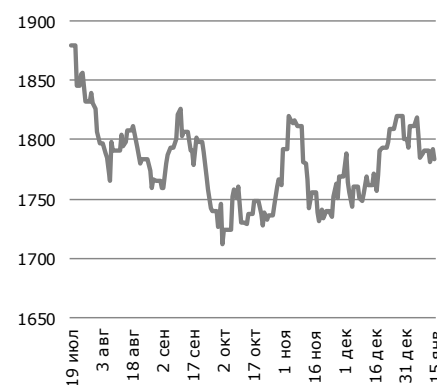
Медь

6 272.5 -15.5 (-0.25%) д/д
с нач. года 104 (1.7%)



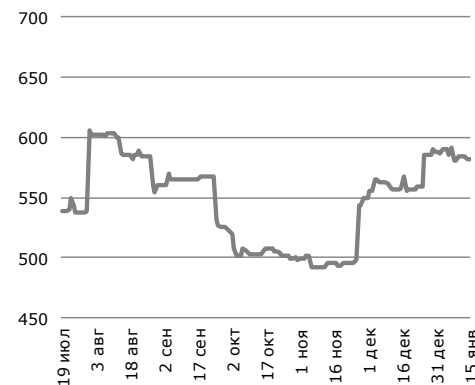
Алюминий

1 784.0 -8.25 (-0.46%) д/д
с нач. года -17 (-0.9%)



Сталь

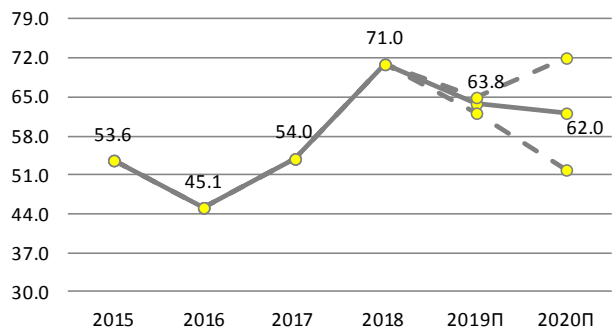
582.0 0 (0%) д/д
с нач. года -6 (-1%)



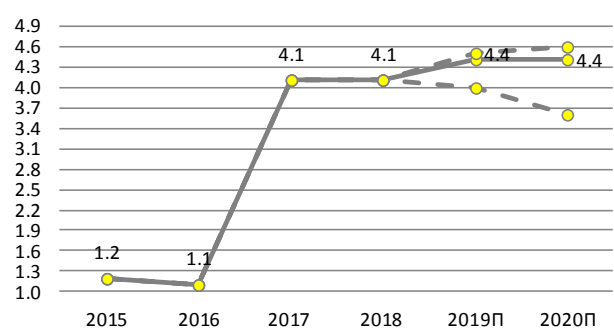
Источник: Bloomberg

Макроэкономические прогнозы Halyk Finance

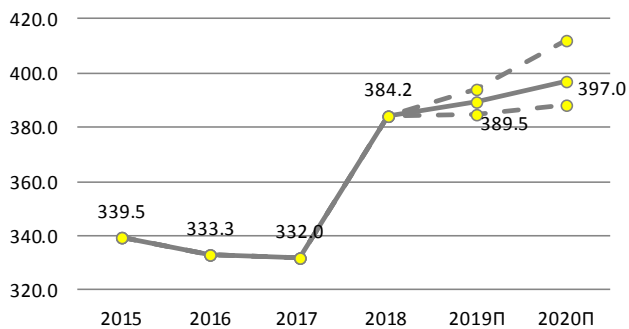
Цена на нефть, Brent, средняя, USD/барр



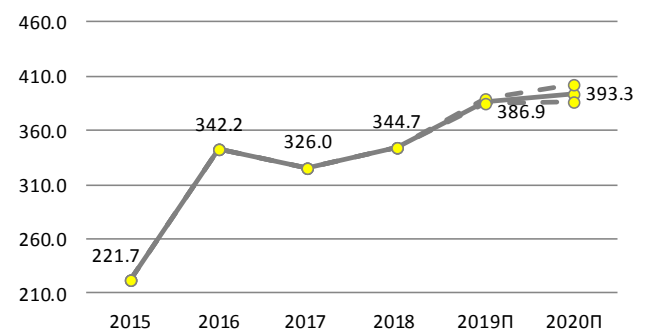
Реальный ВВП, % за год



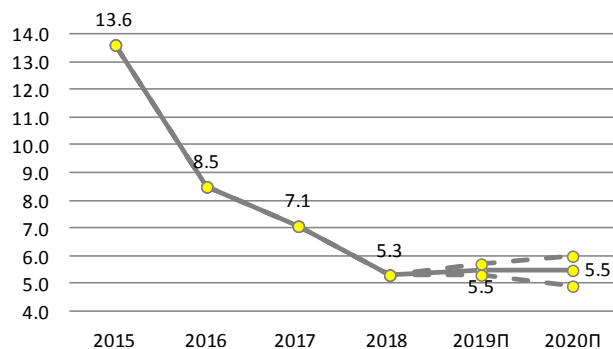
Обменный курс USD/KZT, на конец периода



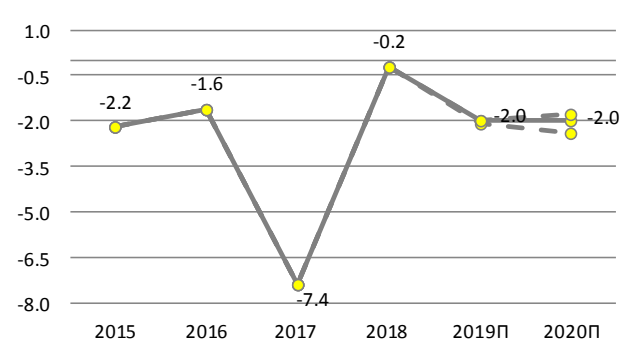
Обменный курс USD/KZT, средний за год



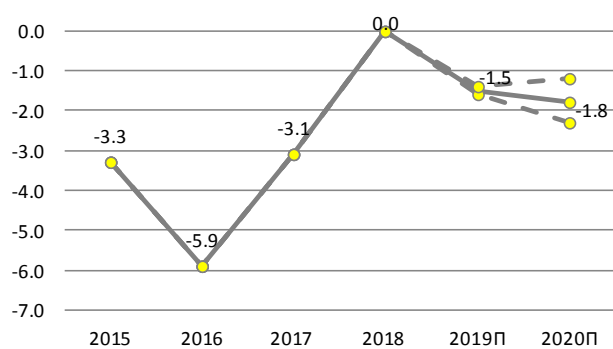
ИПЦ, % изм., на конец периода % за год



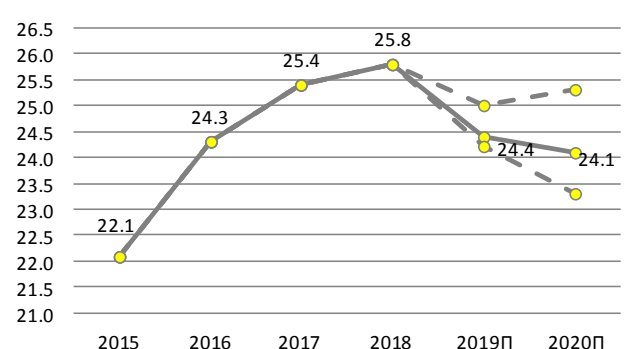
Консолидированный баланс бюджета, % ВВП



Текущий счёт, % ВВП



Госдолг, % ВВП



Источник: Данные МинФин, Комитет по статистике, прогнозы Halyk Finance

© 2020 АО «Halyk Finance» (далее - HF), дочерняя организация АО «Народный банк Казахстана».

Настоящая публикация носит исключительно информационный характер и не является предложением или попыткой со стороны HF купить, продать или вступить в иную сделку в отношении каких-либо ценных бумаг и иных финансовых инструментов, на которые в настоящей публикации может содержаться ссылка, предоставить какие-либо инвестиционные рекомендации или услуги. Указанные предложения могут быть направлены исключительно в соответствии с требованиями применимого законодательства. Настоящая публикация основана на информации, которую мы считаем надежной, однако мы не утверждаем, что все приведенные сведения абсолютно точны. При этом, отмечаем, что прошлая доходность не является показателем доходности инвестиций в будущем. Мы не несем ответственности за использование клиентами информации, содержащейся в настоящей публикации, а также за сделки и операции с ценными бумагами и иными финансовыми инструментами, упоминающимися в ней. Мы не берем на себя обязательство регулярно обновлять информацию, которая содержится в настоящей публикации или исправлять возможные неточности. HF, его аффилированные и должностные лица, партнеры и сотрудники, в том числе лица, участвующие в подготовке и выпуске этого материала, оставляют за собой право участвовать в сделках в отношении упоминающихся в настоящей публикации ценных бумаг и иных финансовых инструментов. Также отмечаем, что на ценные бумаги и иные финансовые инструменты, рассматриваемые в настоящей публикации и номинированные в иностранной валюте, могут оказывать влияние обменные курсы валют. Изменение обменных курсов валют может вызвать снижение стоимости инвестиций в указанные активы. Следует иметь в виду, что инвестирование в Американские депозитарные расписки также подвержено риску изменения обменного курса валют, а инвестирование в казахстанские ценные бумаги и иные финансовые инструменты имеет значительный риск. В указанной связи, инвесторы до принятия решения об участии в сделках с ценными бумагами и иными финансовыми инструментами, рассматриваемыми в настоящей публикации, должны проводить собственное исследование относительно надежности эмитентов данных ценных бумаг и иных финансовых инструментов.

Настоящая информация не предназначена для публичного распространения и не может быть воспроизведена, передана или опубликована, целиком или по частям, без предварительного письменного разрешения АО «Halyk Finance».

© 2020, все права защищены.

Департамент исследований

Станислав Чув	Директор
Асан Курманбеков	Макроэкономика
Дмитрий Шейкин	Макроэкономика
Жансая Кантаева	Долговые инструменты
Таир Байгунов	Долевые инструменты
Мадина Метеркулова	Долевые инструменты
Владислав Бенберин	Долевые инструменты

E-mail

s.chuyev@halykfinance.kz
a.kurmanbekov@halykfinance.kz
d.sheikin@halykfinance.kz
zh.kantayeva@halykfinance.kz
t.baiqunov@halykfinance.kz
m.meterkulova@halykfinance.kz
v.benberin@halykfinance.kz

Департамент продаж

Мария Пан	Директор
Айжана Молдахметова	Институциональные инвесторы
Асель Байжанова	Институциональные инвесторы
Жанна Нуралина	Розничные инвесторы
Шынар Жаканова	Розничные инвесторы
Алия Абдумажитова	Розничные инвесторы
Алия Мухаметжанова	Розничные инвесторы

E-mail

m.pan@halykfinance.kz
a.moldakhmetova@halykfinance.kz
a.baizhanova@halykfinance.kz
zh.nuralina@halykfinance.kz
sh.zhakanova@halykfinance.kz
a.abdumazhitova@halykfinance.kz
a.mukhametzhanova@halykfinance.kz

Адрес:

Halyk Finance
пр. Абая, 109 «В», 5 этаж
A05A1B4, Алматы, Республика Казахстан
Тел. +7 727 357 31 77
www.halykfinance.kz

Bloomberg

HLFN

Thomson Reuters

Halyk Finance

Factset

Halyk Finance

Capital IQ

Halyk Finance