

- [Комментарии Halyk Finance](#)
- [Рекомендации Halyk Finance \(Акции\)](#)
- [Рекомендации Halyk Finance \(Облигации\)](#)
- [Индекс KASE](#)
- [Обменные курсы](#)
- [Мировые индексы](#)
- [Сырьевые товары](#)
- [Макроэкономические прогнозы Halyk Finance](#)

## Ежедневный обзор рынка

### Казахстан

В среду индекс KASE снизился на 0.26% и составил 2353п.

Наибольший рост в индексе KASE продемонстрировали акции Кселл, увеличившись в цене на 1% (+26.6% с нач. года). Объем торгов по данному инструменту составил 14 млн. тенге при среднем дневном объеме торгов в 136 млн. тенге.

Наибольшее снижение за день показали акции КазТрансОйл, подешевевшие на 1.5% (-25.1% с нач. года). Объем торгов по ним составил 12 млн. тенге при среднем дневном объеме торгов в 15 млн. тенге.

В среду национальная валюта укрепилась по отношению к доллару США на 2.9 тенге до уровня 378.21 тенге (укрепление на 1.1% с нач. года).

### Международный рынок

Американский рынок акций закрылся в плюсе после того, как президент США Дональд Трамп заявил, что Иран отступил в конфликте с США и это является «хорошей новостью для всего мира». В результате иранского ракетного удара (07.01.2020) не пострадал никто из американских или иракских военных, а ущерб базам оказался минимальным.

Индекс «голубых фишек» S&P500 вырос на 0.49% до 3253п. (+0.7% с нач. года).

### Сырьевые товары

Цены на нефть марки Brent снизились на 4.1% до USD65.4 за баррель (-0.8% с нач. года). Давление на котировки оказали опубликованные статданные от Минэнерго США, согласно которым запасы сырой нефти в США по итогам прошлой недели неожиданно выросли на 1.16 млн баррелей.

Золото подешевело на 1.1% (+2.6% с нач. года).

Цена на медь повысилась на 0.4% (-0.02% с нач. года).

Стоимость урана сократилась на 0.2% (-1% с нач. года).

## Ключевые показатели

Индексы	8 янв	1Д, %	1М, %	С нач. года, %
KASE	2 353	-0.26%	2.1%	-0.5%
FTSE	7 575	0.01%	4.7%	0.4%
S&P 500	3 253	0.49%	3.7%	0.7%
NASDAQ	8 912	0.75%	6.6%	2.1%
MSCI World	2 367	0.19%	3.2%	0.4%
MMBБ	3 110	1.01%	5.6%	31.9%
Обменные курсы	8 янв	1Д, %	1М, %	С нач. года, %
USDKZT	378.21	-0.78%	-1.98%	-1.1%
USDRUB	61.91	0.00%	-2.6%	0.0%
USDEUR	0.90	0.43%	-0.4%	1.0%
USDGBP	0.76	0.21%	0.4%	1.2%
USDCNY	6.95	0.01%	-1.3%	-0.2%
Индекс USD	97.30	0.30%	-0.4%	0.9%
Ставки дох-ти	8 янв	1Д, п.п.	1М, п.п.	С нач. года, %
TONIA (1дн. Репо)	8.38	0.00	-0.27	-0.17
LIBOR USD 3М	1.88	0.01	-0.01	-0.02
10 лет. США	1.87	0.06	0.05	-0.02
10 лет. СК	0.82	0.02	0.05	-0.01
10 лет. еврозона	-0.21	0.08	0.10	0.12
Товары	8 янв	1Д, %	1М, %	С нач. года, %
Нефть (Brent)	65.44	-4.15%	3.4%	-0.8%
Золото	1 556.42	-1.14%	6.5%	2.6%
Медь	6 157.00	0.40%	1.6%	0.0%
Уран	24.65	-0.20%	-4.6%	-1.0%

## Рекомендации по акциям

Компания	8 янв	1Д, %	Таргет	Рекоменд.
КазТрансОйл	1015 KZT	-1.49%	1 300	Покупать
KEGOC	1610 KZT	-0.92%	1 337	Продавать
КазАтомПром	5150 KZT	0.00%	6 205	Покупать
КазАтомПром	13 USD	0.39%	16.55	Покупать
Самесо	9 USD	0.11%	11.10	Покупать
Самесо	12 CAD	0.09%	14.90	Покупать
Polymetal	1170 GBp	-0.34%	1 388	Покупать
Centerra Gold	10 CAD	1.83%	13.73	Покупать
Kaz Minerals	543 GBp	1.57%	641	Покупать
Kaz Minerals	2615 KZT	0.58%	3 208	Покупать
Лукойл	6497 RUB	1.79%	---	Покупать
Лукойл	98 USD	0.37%	97.56	Покупать
Газпром Нефть	34 USD	0.00%	35	Держать
Газпром Нефть	432 RUB	1.25%	446	Держать
Chevron Corporation	120 USD	0.01%	141	Покупать
Kcell	6 USD	0.00%	---	Покупать
Kcell	2390 KZT	1.04%	---	Покупать
Аэрофлот	103 RUB	-0.62%	125	Покупать
Аэрофлот	103 RUB	-0.96%	125	Покупать
Казакхтелеком	26681 KZT	-0.81%	30 130	Покупать
Казакхтелеком прив.	13600 KZT	---	13 525	Покупать

Источник: Bloomberg, Halyk Finance

## Рекомендации Halyk Finance (Акции)

Наименование	Тикер	Валюта	Рын. кап. \$ млн	Free float, %	Послед. цена	1Д, %	1М, %	С начала года, %	12М ЦЦ	Потенциал роста	Рекомендация
<b>Инфраструктура</b>											
КазТрансОйл	KZTO KZ	KZT	43 830	10.00%	1 015.00	-1.49%	1.50%	-2.02%	1 300	28%	Покупать
KEGOC	KEGC KZ	KZT	43 836	10.00%	1 610.00	-0.92%	0.66%	-0.86%	1 337	-17%	Продавать
<b>Металлургия</b>											
КазАтомПром	KAP KZ	KZT	3 359	14.92%	5 150.0	0.00%	-1.90%	-1.30%	6 205	20%	Покупать
КазАтомПром	KAP LI	USD	3 359	14.92%	13.3	-1.12%	4.74%	1.92%	16.55	25%	Покупать
Самесо	CCJ US	USD	3 507	99.82%	8.9	-1.22%	-2.41%	0.00%	11.10	25%	Покупать
Самесо	CCO CN	CAD	3 507	99.82%	11.6	-0.94%	-3.89%	0.52%	14.90	28%	Покупать
Polymetal	POLY LN	GBp	7 133	64.21%	1 202.0	-0.41%	1.61%	0.59%	1 388	15%	Покупать
Centerra Gold	CG CN	CAD	2 240	73.33%	10.0	-4.85%	-0.40%	-3.19%	13.73	37%	Покупать
Kaz Minerals	KAZ LN	GBp	3 382	68.75%	534.0	0.26%	7.64%	0.49%	641	20%	Покупать
Kaz Minerals	GB_KZMS	KZT	3 382	68.75%	2 615.0	0.58%	5.44%	-0.57%	3 208	23%	Покупать
<b>Нефть и Газ</b>											
Лукойл	LKOH RM	RUB	72 613	63.34%	6 496.50	1.79%	5.09%	5.31%	6 317	-3%	Покупать
Лукойл	LKOD LI	USD	70 117	63.34%	104.75	1.31%	8.28%	5.62%	97.56	-7%	Покупать
Газпром Нефть	GAZ LI	USD	32 024	7.33%	34.85	0.14%	5.77%	4.03%	35.00	0%	Держать
Газпром Нефть	SIBN RX	RUB	32 567	7.33%	432.00	1.25%	3.08%	2.82%	446	3%	Держать
Chevron Corporation	CVX US	USD	227 548	99.97%	117.70	-1.14%	0.34%	-2.33%	141	20%	Покупать
<b>Другие отрасли</b>											
Kcell	KCEL LI	USD	1 196	38.10%	5.98	0.00%	9.12%	0.0%	5.90	-1%	Покупать
Kcell	Kcel KZ	KZT	1 217	38.10%	2 389.60	2.56%	7.69%	2.56%	2 225	-7%	Покупать
Аэрофлот	AFLT RX	RUB	1 852	48.71%	102.88	-0.62%	-0.19%	-0.60%	125	22%	Покупать
Казхателеком	KZTK	KZT	801	13.67%	26 681.00	-1.55%	-2.52%	-1.55%	30 130	13%	Покупать
Казхателеком прив.	KZTKp.KZ	KZT	801	100.00%	13 600.00	0.00%	-	0.00%	13 525	-1%	Покупать

## Рекомендации Halyk Finance (Облигации)

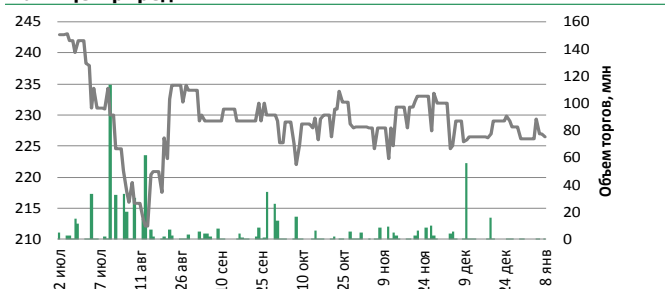
Компания	Тикер	Валюта	Купон, %	Дата		Котировки		Доход-ть, %	Рекомендация
				Выпуска	Погашения	Покупка	Продажа		
<b>Банки</b>									
ForteBank	TEBNe1	USD	14.00	30.06.2010	30.06.2022	115.00	116.35	6.84	Покупать
Sberbank	SBERb9	KZT	0.00	25.09.2013	25.09.2020	96.67	98.09	2.57	Покупать
Tinkoff Bank	AKBHC	USD	9.25	15.06.2017	бессроч	104.98	106.27	8.68	Покупать
Узпромстройбанк	SQBN	USD	5.75	02.12.2019	02.12.2024	101.73	102.43	5.19	Покупать
БЦК	CCBNe3	USD	7.93	03.03.2006	бессроч	81.88	84.40	9.39	Держать
АТФ	ATFBe7	USD	9.25	10.11.2006	бессроч	92.40	93.49	9.88	Держать
Bank of Georgia	GEBGG 6	USD	6.00	26.07.2016	26.07.2023	...	...	...	Покупать
Bank of Georgia	GEBGG 11	USD	11.13	28.03.2019	бессроч	103.96	106.07	9.99	Покупать
Евразийский Банк	EUBNb13	KZT	9.00	10.01.2014	10.01.2024	82.21	87.66	13.01	Покупать
Kaspi Bank	CSBNb17	KZT	9.70	27.01.2015	27.01.2023	94.15	99.19	10.00	Покупать
БРК	BRKZe4	USD	6.00	23.03.2006	23.03.2026	107.47	108.73	4.39	Покупать
БРК	BRKZe7	USD	4.13	10.12.2012	10.12.2022	103.86	104.34	2.60	Покупать
БРК	BRKZe9	KZT	8.95	04.05.2018	04.05.2023	...	...	...	Покупать
<b>Нефть и Газ</b>									
КазМунайГаз	KMGZe12	USD	5.75	19.04.2017	19.04.2047	119.66	120.30	4.46	Покупать
КазМунайГаз	KMGZe14	USD	5.38	24.04.2018	24.04.2030	116.07	116.66	3.45	Покупать
КазМунайГаз	KMGZe15	USD	6.38	24.04.2018	24.10.2048	128.84	129.49	4.53	Покупать
КазТрансГаз	KZTGe1	USD	4.38	26.09.2017	26.09.2027	104.77	105.40	3.57	Покупать
Nostrum	NOGLN 7	USD	7.00	16.02.2018	16.02.2025	45.95	50.01	24.62	Держать
<b>Сельское хозяйство</b>									
КазАгроФинанс	KAFIb6	KZT	15.00	14.11.2016	14.11.2021	102.00	105.38	11.73	Покупать
<b>Другие отрасли</b>									
КТЖ	TMJLe1	USD	6.95	10.07.2012	10.07.2042	133.74	134.62	4.49	Покупать
КТЖ Финанс	TMJLe5	RUB	8.75	13.06.2017	07.06.2022	103.75	103.88	7.13	Покупать
Исткомтранс	ECTRe1	USD	8.00	22.04.2013	22.04.2022	96.07	97.43	9.24	Покупать

Источник: Bloomberg, Halyk Finance

## Индекс KASE

Компания	Тикер	Своб. обращ., %	янв-08		Изменение за период, %			Средне дневной объем, млн. тенге	Рын. кап, KZT млн
			Цена закрытия, тенге	Объем торгов, млн. тенге	1Д	1М	С нач. года		
БанкЦентрКредит	CCBN	34.26%	227	0.02	-0.2%	0.4%	-3.9%	6.5	37 451
KAZ Minerals PLC	GB_KZMS	68.75%	2 615	2.60	0.6%	5.4%	5.3%	15.1	1 242 518
Народный Банк	HSBK	25.07%	133	8.52	0.6%	0.4%	31.4%	9.9	1 539 780
Кселл	Kcel KZ	38.10%	2 390	14.05	1.0%	7.7%	26.6%	136.4	466 000
KEGOC	KEGC KZ	10.00%	1 610	7.09	-0.9%	0.7%	0.6%	16.6	422 238
Казхтелком	KZTK	13.67%	26 681	0.35	-0.8%	2.5%	-20.6%	11.0	306 639
Казатомпром	KZAP	14.92%	5 150	15.70	0.0%	-5.3%	0.0%	10.9	1 353 323
КазТрансОйл	KZTO	10.00%	1 015	11.96	-1.5%	1.5%	-25.1%	14.5	398 436

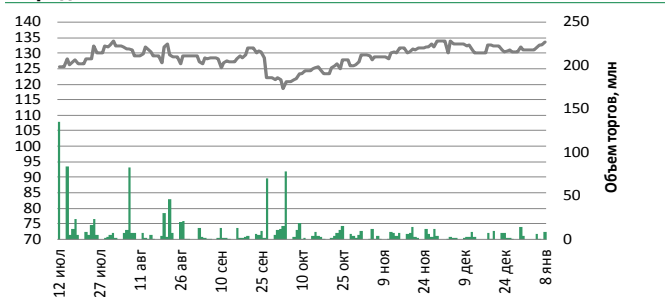
### Банк ЦентрКредит



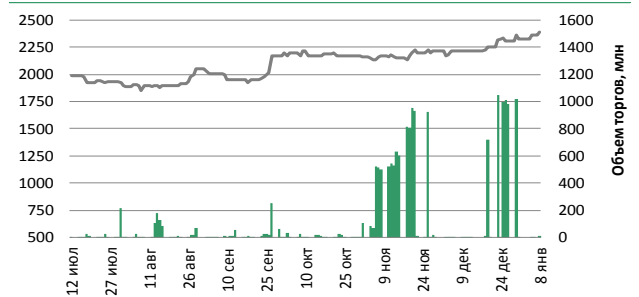
### Kaz Minerals



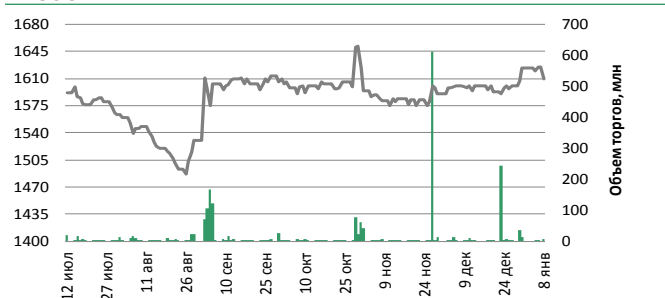
### Народный Банк



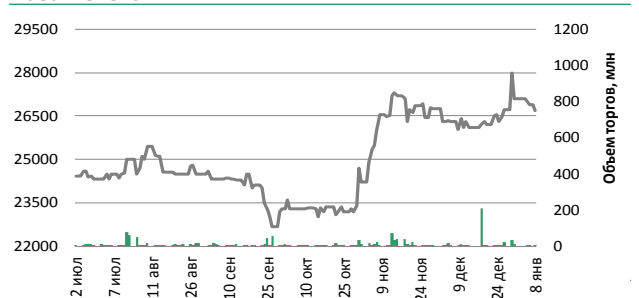
### Кселл



### KEGOC



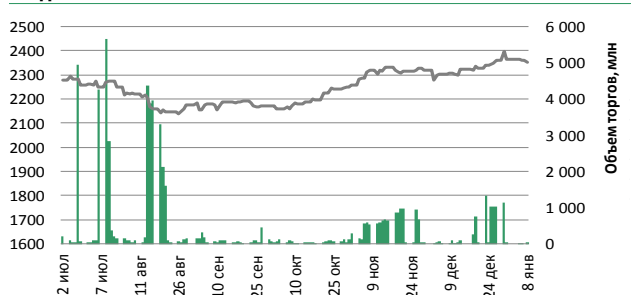
### Казхтелком



### КазТрансОйл



### Индекс KASE



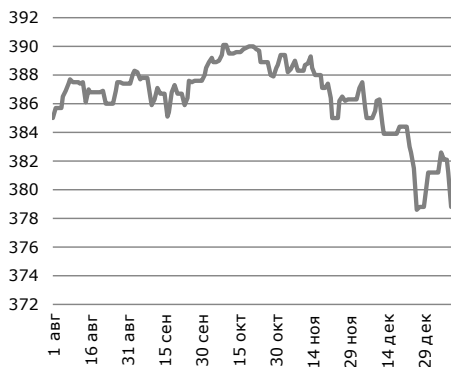
\*Объем торгов по индексу KASE показан как сумма объемов торгов по каждой акции индекса.  
 Источник: Bloomberg

## Обменные курсы

**USD/KZT**

**378.21**

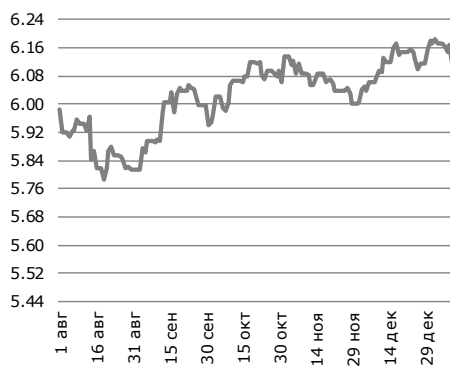
-2.41 (-0.63%) д/д  
с нач. года 0.66 (-1.14%)



**RUB/KZT**

**6.17**

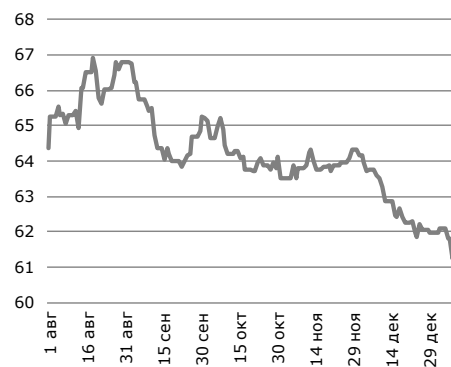
0.022 (0.36%) д/д  
с нач. года -0.01 (-0.18%)



**USD/RUB**

**61.91**

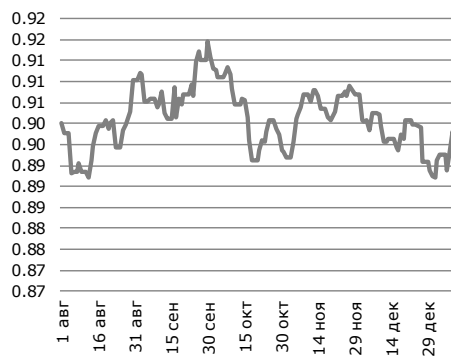
0 (0%) д/д



**USD/EUR**

**0.90**

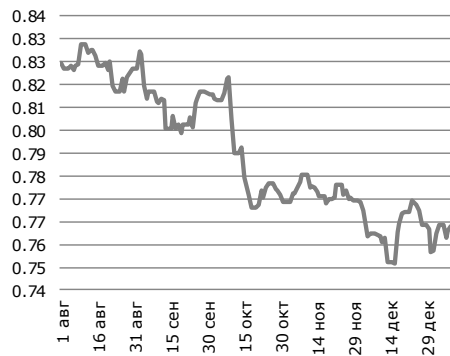
0.0039 (0.43%) д/д  
с нач. года 0.01 (0.96%)



**USD/GBP**

**0.76**

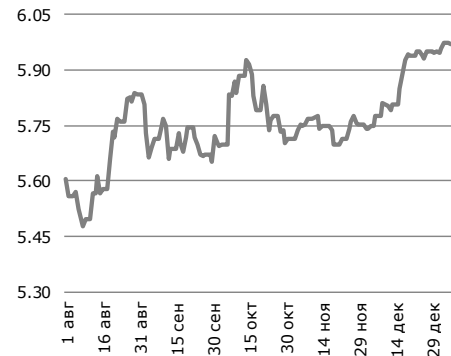
0.002 (0.21%) д/д  
с нач. года 0.01 (1.23%)



**USD/TRY**

**5.91**

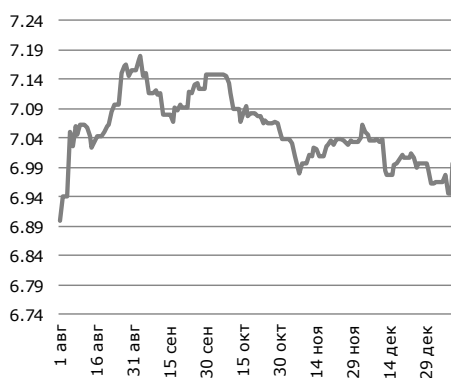
-0.064 (-1.07%) д/д  
с нач. года -0.04 (-0.72%)



**USD/CNY**

**6.95**

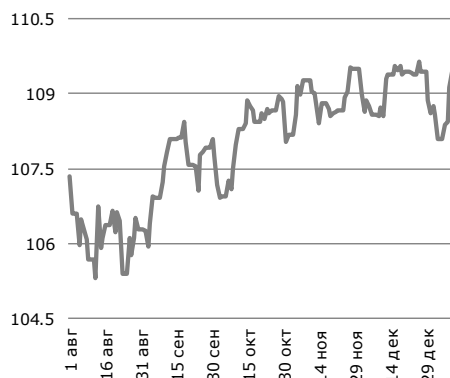
0.001 (0.01%) д/д  
с нач. года 0.068 (0.98%)



**USD/JPY**

**109.12**

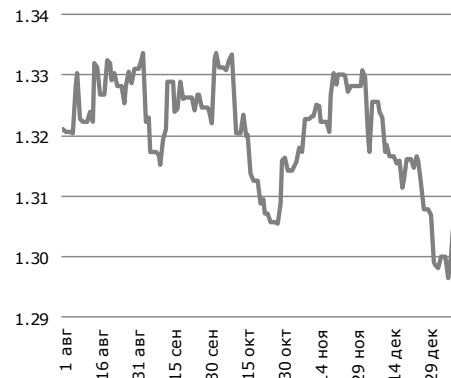
0.68 (0.63%) д/д  
с нач. года 0.51 (0.47%)



**USD/CAD**

**1.30**

0.0035 (0.27%) д/д  
с нач. года 0 (0.38%)

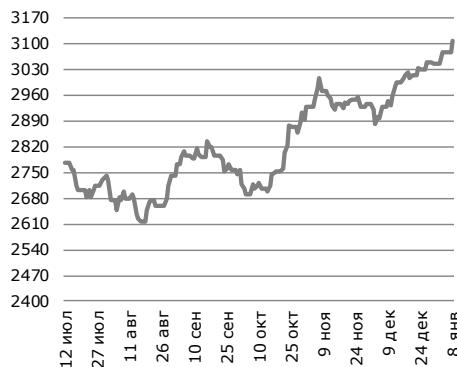


Источник: IRIS, Bloomberg

## Мировые индексы

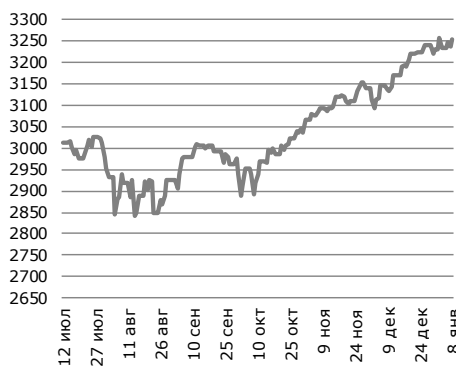
### ММВБ (Россия) ▲

**3 110** *64.19 (1.01%) д/д*  
*с нач. года 64.2 (2.11%)*



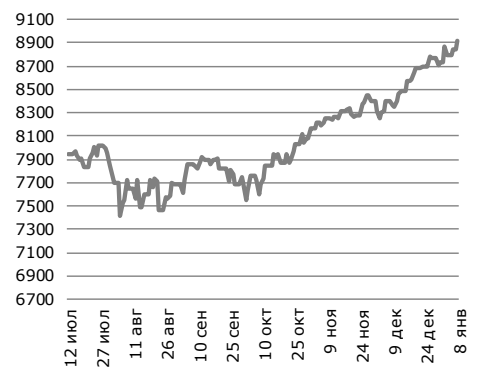
### S&P 500 (Америка) ▲

**3 253** *31.76 (0.49%) д/д*  
*с нач. года 22.3 (0.69%)*



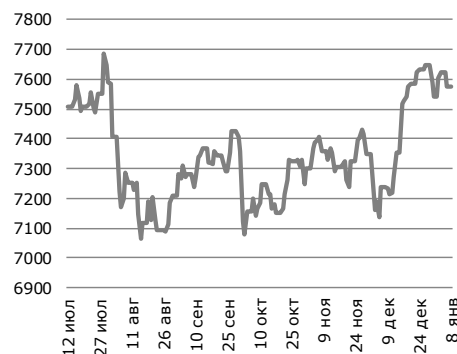
### Nasdaq (Америка) ▲

**8 912** *202.64 (0.75%) д/д*  
*с нач. года 179.3 (2.05%)*



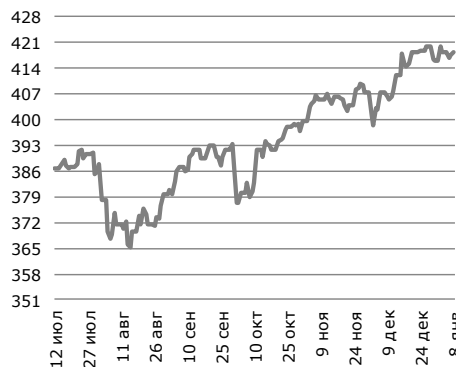
### FTSE 100 (Великобрит.) ▼

**7 575** *-12.12 (0.01%) д/д*  
*с нач. года 32.5 (0.43%)*



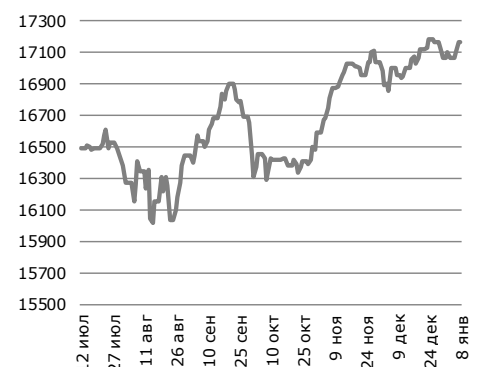
### Еuro 600 (Европа) ▲

**418** *2.19 (0.17%) д/д*  
*с нач. года 2.5 (0.61%)*



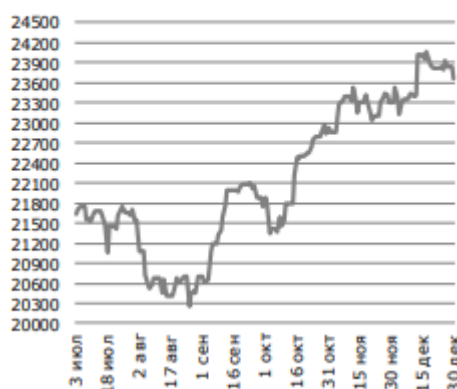
### S&P/TSX (Канада) ▲

**17 168** *69.26 (0%) д/д*  
*с нач. года 104.4 (0.61%)*



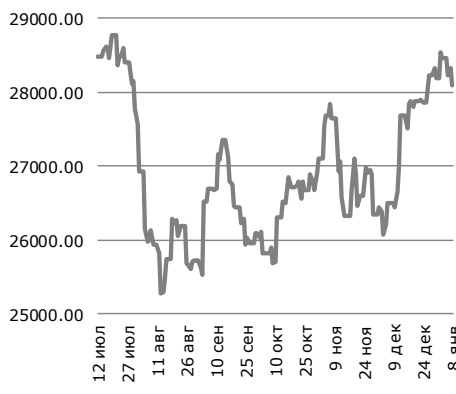
### Nikkei 225 (Япония) ▼

**23 657** *-181.1 (-0.76%) д/д*  
*с нач. года 3641.9 (18.2%)*



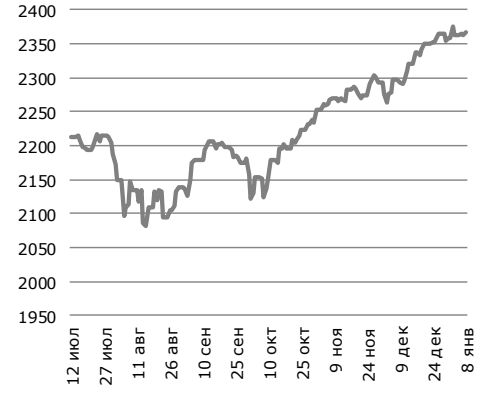
### Hang Seng (Китай) ▼

**28 088** *-231.47 (-0.83%) д/д*  
*с нач. года -102 (-0.36%)*



### MSCI World (Мир) ▲

**2 367** *13.68 (0.19%) д/д*  
*с нач. года 8.5 (0.36%)*

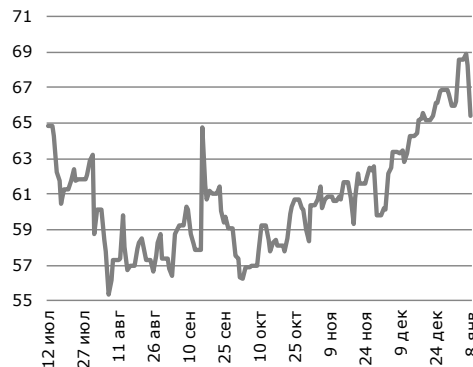


Источник: Bloomberg

## Сырьевые товары

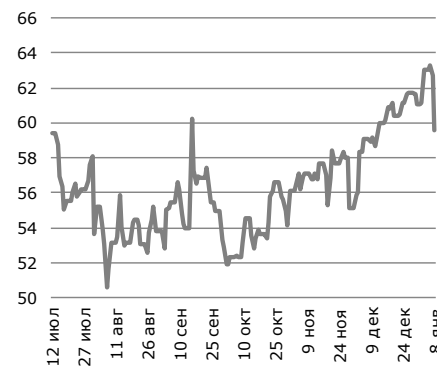
### Нефть Brent

**65.4** -0.81 (-4.15%) д/д  
с нач. года -0.6 (-0.85%)



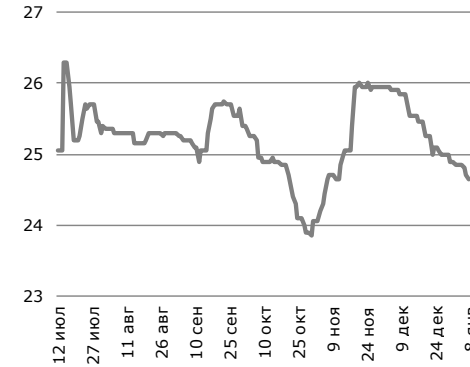
### Нефть WTI

**59.6** -1.57 (-4.93%) д/д  
с нач. года -1.5 (-2.37%)



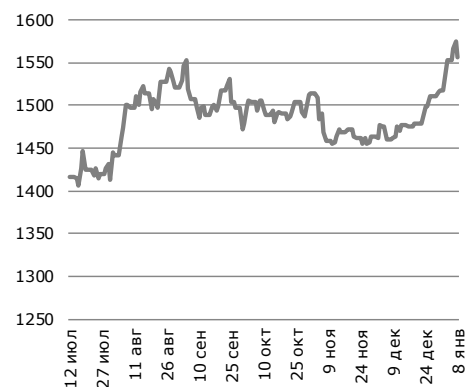
### Уран

**24.7** -0.2 (-0.2024%) д/д  
с нач. года -0.25 (-1%)



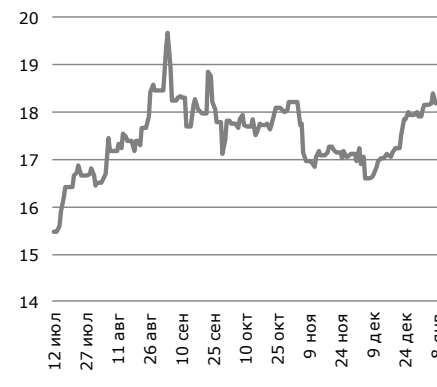
### Золото

**1 556.4** 27.29 (-1.14%) д/д  
с нач. года 39.2 (2.58%)



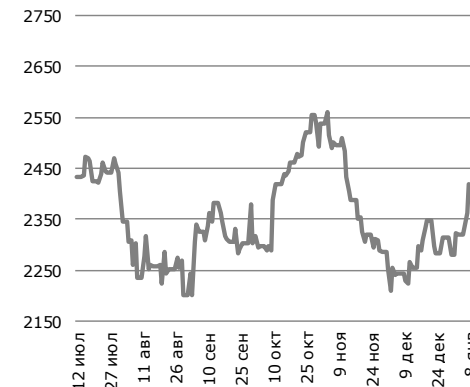
### Серебро

**18.2** 0.12 (-1.23%) д/д  
с нач. года 0.2 (1.4%)



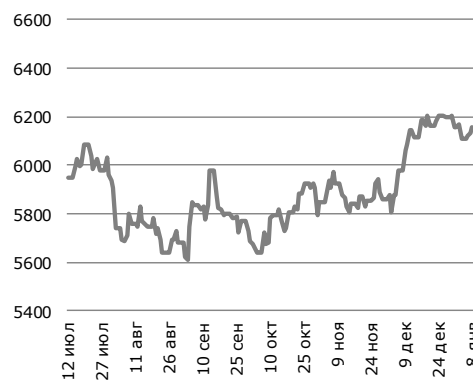
### Цинк

**2 418.5** 94.75 (2.39%) д/д  
с нач. года 137.5 (6%)



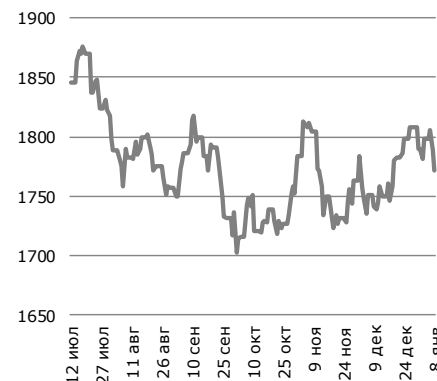
### Медь

**6 157.0** -13.25 (0.4%) д/д  
с нач. года -1.5 (0%)



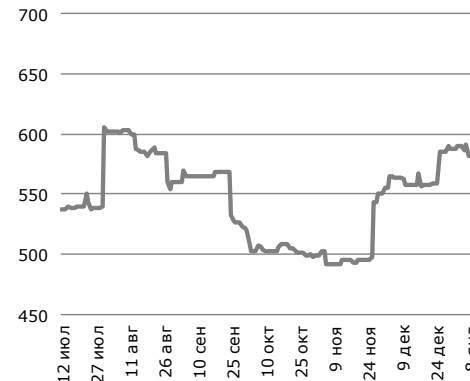
### Алюминий

**1 771.0** -10.5 (-0.98%) д/д  
с нач. года -18.3 (-1%)



### Сталь

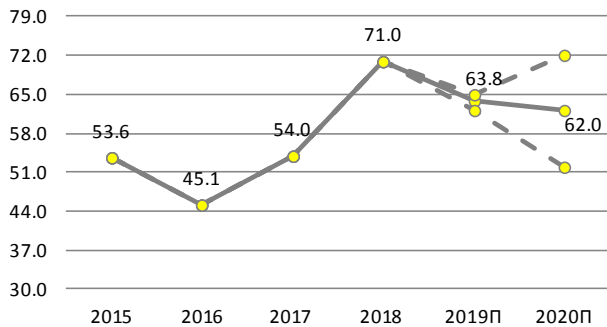
**581.0** -6 (-1.69%) д/д  
с нач. года -7 (-1.2%)



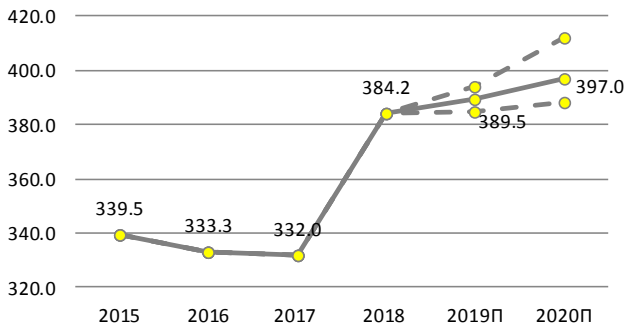
Источник: Bloomberg

## Макроэкономические прогнозы Halyk Finance

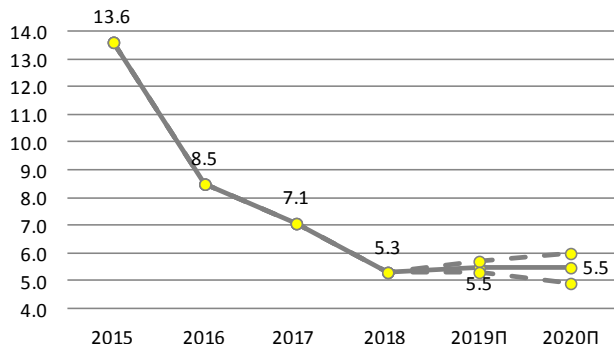
Цена на нефть, Brent, средняя, USD/барр



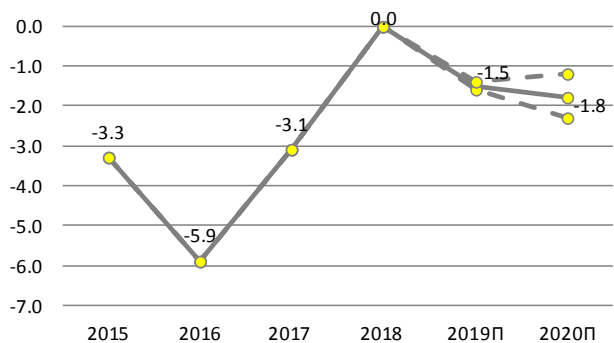
Обменный курс USD/KZT, на конец периода



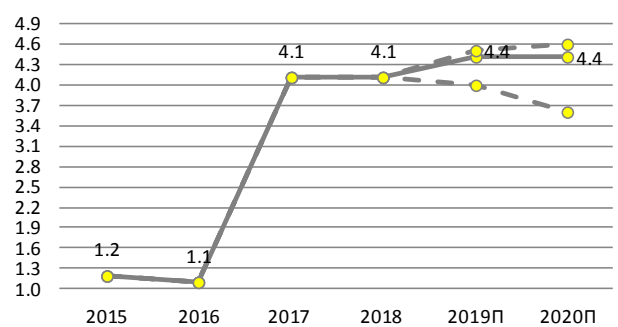
ИПЦ, % изм., на конец периода % за год



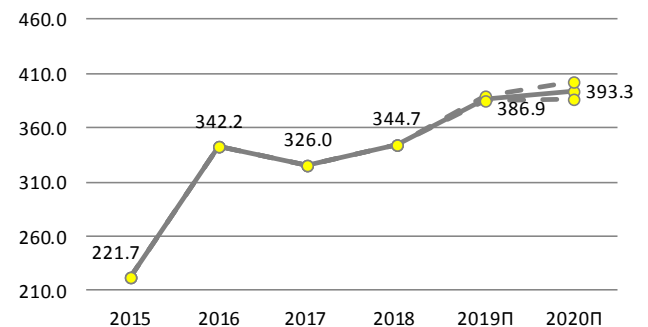
Текущий счёт, % ВВП



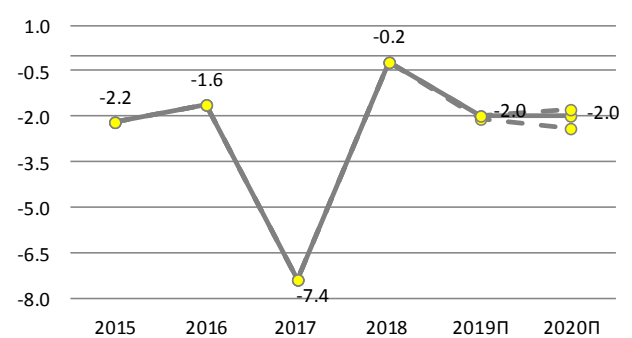
Реальный ВВП, % за год



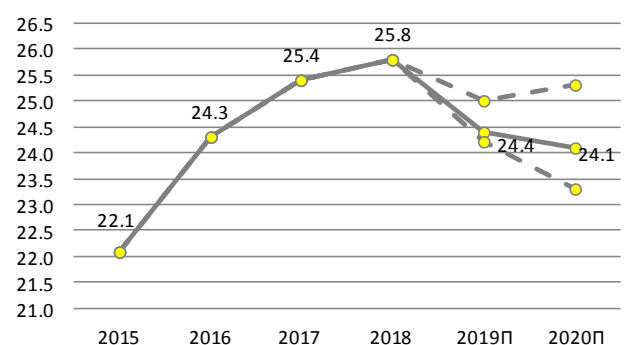
Обменный курс USD/KZT, средний за год



Консолидированный баланс бюджета, % ВВП



Госдолг, % ВВП



Источник: Данные МинФин, Комитет по статистике, прогнозы Halyk Finance



© 2020 АО «Halyk Finance» (далее - HF), дочерняя организация АО «Народный банк Казахстана».

Настоящая публикация носит исключительно информационный характер и не является предложением или попыткой со стороны HF купить, продать или вступить в иную сделку в отношении каких-либо ценных бумаг и иных финансовых инструментов, на которые в настоящей публикации может содержаться ссылка, предоставить какие-либо инвестиционные рекомендации или услуги. Указанные предложения могут быть направлены исключительно в соответствии с требованиями применимого законодательства. Настоящая публикация основана на информации, которую мы считаем надежной, однако мы не утверждаем, что все приведенные сведения абсолютно точны. При этом, отмечаем, что прошлая доходность не является показателем доходности инвестиций в будущем. Мы не несем ответственности за использование клиентами информации, содержащейся в настоящей публикации, а также за сделки и операции с ценными бумагами и иными финансовыми инструментами, упоминающимися в ней. Мы не берем на себя обязательство регулярно обновлять информацию, которая содержится в настоящей публикации или исправлять возможные неточности. HF, его аффилированные и должностные лица, партнеры и сотрудники, в том числе лица, участвующие в подготовке и выпуске этого материала, оставляют за собой право участвовать в сделках в отношении упоминающихся в настоящей публикации ценных бумаг и иных финансовых инструментов. Также отмечаем, что на ценные бумаги и иные финансовые инструменты, рассматриваемые в настоящей публикации и номинированные в иностранной валюте, могут оказывать влияние обменные курсы валют. Изменение обменных курсов валют может вызвать снижение стоимости инвестиций в указанные активы. Следует иметь в виду, что инвестирование в Американские депозитарные расписки также подвержено риску изменения обменного курса валют, а инвестирование в казахстанские ценные бумаги и иные финансовые инструменты имеет значительный риск. В указанной связи, инвесторы до принятия решения об участии в сделках с ценными бумагами и иными финансовыми инструментами, рассматриваемыми в настоящей публикации, должны проводить собственное исследование относительно надежности эмитентов данных ценных бумаг и иных финансовых инструментов.

Настоящая информация не предназначена для публичного распространения и не может быть воспроизведена, передана или опубликована, целиком или по частям, без предварительного письменного разрешения АО «Halyk Finance».

© 2020, все права защищены.

## Департамент исследований

Станислав Чувев	Директор
Асан Курманбеков	Макроэкономика
Дмитрий Шейкин	Макроэкономика
Жансая Кантаева	Долговые инструменты
Таир Байгунов	Долевые инструменты
Мадина Метеркулова	Долевые инструменты
Владислав Бенберин	Долевые инструменты

## E-mail

[s.chuyev@halykfinance.kz](mailto:s.chuyev@halykfinance.kz)  
[a.kurmanbekov@halykfinance.kz](mailto:a.kurmanbekov@halykfinance.kz)  
[d.sheikin@halykfinance.kz](mailto:d.sheikin@halykfinance.kz)  
[zh.kantayeva@halykfinance.kz](mailto:zh.kantayeva@halykfinance.kz)  
[t.baiqunov@halykfinance.kz](mailto:t.baiqunov@halykfinance.kz)  
[m.meterkulova@halykfinance.kz](mailto:m.meterkulova@halykfinance.kz)  
[v.benberin@halykfinance.kz](mailto:v.benberin@halykfinance.kz)

## Департамент продаж

Мария Пан	Директор
Айжана Молдахметова	Институциональные инвесторы
Асель Байжанова	Институциональные инвесторы
Жанна Нуралина	Розничные инвесторы
Шынар Жаканова	Розничные инвесторы
Алия Абдумажитова	Розничные инвесторы
Алия Мухаметжанова	Розничные инвесторы

## E-mail

[m.pan@halykfinance.kz](mailto:m.pan@halykfinance.kz)  
[a.moldakhmetova@halykfinance.kz](mailto:a.moldakhmetova@halykfinance.kz)  
[a.baizhanova@halykfinance.kz](mailto:a.baizhanova@halykfinance.kz)  
[zh.nuralina@halykfinance.kz](mailto:zh.nuralina@halykfinance.kz)  
[sh.zhakanova@halykfinance.kz](mailto:sh.zhakanova@halykfinance.kz)  
[a.abdumazhitova@halykfinance.kz](mailto:a.abdumazhitova@halykfinance.kz)  
[a.mukhametzhanova@halykfinance.kz](mailto:a.mukhametzhanova@halykfinance.kz)

## Адрес:

Halyk Finance  
пр. Абая, 109 «В», 5 этаж  
A05A1B4, Алматы, Республика Казахстан  
Тел. +7 727 357 31 77  
[www.halykfinance.kz](http://www.halykfinance.kz)

## Bloomberg

HLFN

## Thomson Reuters

Halyk Finance

## Factset

Halyk Finance

## Capital IQ

Halyk Finance