

- [Комментарии Halyk Finance](#)
- [Рекомендации Halyk Finance \(Акции\)](#)
- [Рекомендации Halyk Finance \(Еврооблигации\)](#)
- [Индекс KASE](#)
- [Обменные курсы](#)
- [Мировые индексы](#)
- [Сырьевые товары](#)
- [Макроэкономические прогнозы Halyk Finance](#)

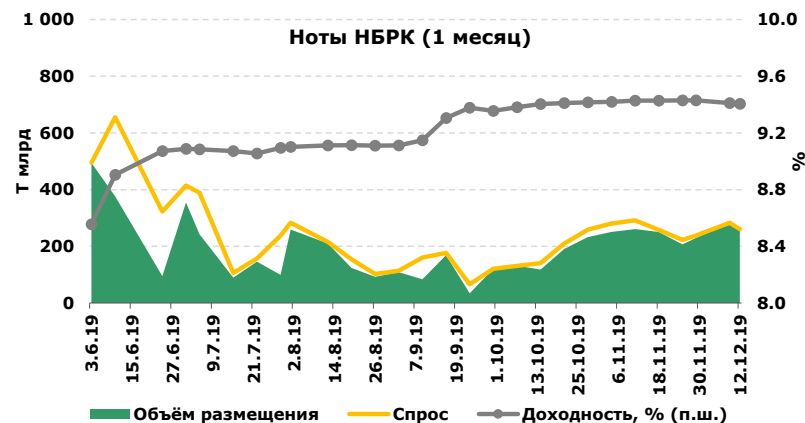
## Ежедневный обзор рынка

### Казахстан

В четверг индекс KASE уменьшился на 0.2% и составил 2300.4п.

В четверг национальная валюта укрепилась по отношению к доллару США на 1.67 тенге до уровня 384.63 тенге (ослабление с нач. года на 1.7%).

12 декабря Нацбанк провел аукцион по размещению 1-месячных нот (28 дней). Средневзвешенная доходность составила 9.4062%. Спрос к предложению составил 101%. Объем фактического размещения составил T257 млрд.



### Международный рынок

США предложили отменить введение новых пошлин, запланированных на 15 декабря и снизить действующие пошлины на импорт товаров из Китая почти в 2 раза.

ЕЦБ оставил депозитную ставку на уровне -0.5%, как и ожидали аналитики, а ключевую — на уровне 0%.

МЭА сохранило прогноз темпа роста спроса на нефть в 2020 г. на уровне 1.2 млн б/с. Оценка темпа роста спроса в 2019г. — 1 млн б/с. МЭА считает возможным возникновение переизбытка предложения нефти в 0.7 млн б/с в 1 квартале 2020г.

### Сырьевые товары

За четверг котировки нефти марки Brent увеличились на 0.8% (+10.4% с нач. года) до USD64.2 за баррель.

Золото подешевело на 0.2% (+11.2% с нач. года).

Цена на медь повысилась на 0.1% (+3.3% с нач. года).

Стоимость урана сократилась на 0.4% (-10.6% с нач. года).

## Ключевые показатели

Индексы	12 дек	1Д, %	1М, %	С нач. года, %
KASE	2 300	-0.16%	-0.8%	-0.6%
FTSE	7 273	0.79%	-1.2%	6.4%
S&P 500	3 169	0.86%	2.5%	25.1%
NASDAQ	8 467	0.77%	2.5%	31.8%
MSCI World	2 309	0.62%	1.7%	21.3%
MMBB	2 983	0.96%	1.1%	24.0%
Обменные курсы	12 дек	1Д, %	1М, %	С нач. года, %
USDKZT	384.63	-0.43%	-1.11%	1.7%
USDRUB	63.23	-0.53%	-1.6%	-6.7%
USDEUR	0.90	0.00%	-1.1%	2.4%
USDGBP	0.76	0.22%	-2.4%	-3.4%
USDCNY	6.98	-0.77%	-0.3%	1.7%
Индекс USD	97.40	0.33%	-0.9%	1.3%
Ставки дох-ти	12 дек	1Д, п.п.	1М, п.п.	С нач. года, %
TONIA (1дн. Репо)	8.38	0.07	0.02	0.13
LIBOR USD 3М	1.89	0.00	-0.02	-0.92
10 лет. США	1.89	0.10	-0.04	-0.78
10 лет. СК	0.82	0.05	0.01	-0.46
10 лет. еврозона	-0.27	0.05	-0.02	-0.48
Товары	12 дек	1Д, %	1М, %	С нач. года, %
Нефть (Brent)	64.20	0.75%	4.8%	10.4%
Золото	1 472.30	-0.18%	0.8%	11.2%
Медь	6 131.75	0.01%	4.7%	3.3%
Уран	25.75	-0.39%	4.5%	-10.6%

## Рекомендации по акциям

Компания	12 дек	1Д, %	Таргет	Рекоменд.
КазТрансОйл	990 KZT	0.51%	1 300	Покупать
KEGOC	1594 KZT	-0.46%	1 337	Продавать
КазАтомПром	5200 KZT	-0.95%	6 205	Покупать
КазАтомПром	13 USD	0.39%	16.55	Покупать
Самесо	9 USD	1.87%	11.10	Покупать
Самесо	12 CAD	1.75%	14.90	Покупать
Polymetal	1204 GBp	1.18%	—	Покупать
Centerra Gold	10 CAD	1.19%	13.73	Покупать
Kaz Minerals	529 GBp	3.76%	641	Покупать
Kaz Minerals	2500 KZT	0.00%	3 208	Покупать
Лукойл	6136 RUB	0.43%	6 317	Покупать
Лукойл	98 USD	2.17%	97.56	Покупать
Газпром Нефть	34 USD	1.82%	35.00	Держать
Газпром Нефть	423 RUB	0.36%	446	Держать
Chevron Corporation	119 USD	2.22%	141	Покупать
Kcell	6 USD	0.00%	5.90	Покупать
Kcell	2219 KZT	0.00%	2 225	Покупать
Аэрофлот	105 RUB	1.12%	125	Покупать
Аэрофлот	7 EUR	1.39%	8.43	Покупать
Казхателеком	26300 KZT	0.76%	30 130	Покупать
Казхателеком прив.	12500 KZT	—	13 525	Покупать

Источник: Bloomberg, Halyk Finance

## Рекомендации Halyk Finance (Акции)

Наименование	Тикер	Валюта	Рын. кап. \$ млн	Free float, %	Послед. цена	1Д, %	1М, %	С начала года, %	12М ЦЦ	Потенциал роста	Рекомендация
<b>Инфраструктура</b>											
КазТрансОйл	KZTO KZ	KZT	990	10.00%	990.00	0.51%	-4.26%	-26.90%	1 300		31% Покупать
KEGOC	KEGC KZ	KZT	1 077	10.00%	1 593.63	-0.46%	0.62%	-0.40%	1 337		-16% Продавать
<b>Металлургия</b>											
КазАтомПром	KAP KZ	KZT	3 307	14.92%	5 200.00	-0.95%	-4.23%	0.97%	6 205		19% Покупать
КазАтомПром	KAP LI	USD	3 307	14.92%	12.75	0.39%	-5.56%	-7.53%	16.55		30% Покупать
Самесо	CCJ US	USD	3 669	99.82%	9.27	1.87%	-2.42%	-19.88%	11.10		20% Покупать
Самесо	CCO CN	CAD	3 669	99.82%	12.19	1.75%	-3.18%	-21.25%	14.90		22% Покупать
Polymetal	POLY LN	GBP	7 421	64.21%	1 204.00	1.18%	3.84%	40.52%	...		- Покупать
Centerra Gold	CG CN	CAD	2 276	73.33%	10.22	1.19%	-9.98%	75.00%	13.73		34% Покупать
Kaz Minerals	KAZ LN	GBP	3 335	68.75%	529.20	3.76%	4.34%	0.95%	641		21% Покупать
Kaz Minerals	GB_KZMS	KZT	3 335	68.75%	2 500.00	0.00%	-0.40%	0.71%	3 208		28% Покупать
<b>Нефть и Газ</b>											
Лукойл	LKOH RM	RUB	69 851	63.34%	6 136.00	0.43%	1.71%	20.92%	6 317		3% Покупать
Лукойл	LKOD LI	USD	69 851	63.34%	97.82	2.17%	4.87%	31.80%	97.56		0% Покупать
Газпром Нефть	GAZ LI	USD	31 894	7.33%	33.55	1.82%	2.60%	31.31%	35.00		4% Держать
Газпром Нефть	SIBN RX	RUB	31 894	7.33%	422.50	0.36%	0.09%	21.23%	446		6% Держать
Chevron Corporation	CVX US	USD	224 655	99.97%	118.81	2.22%	-1.78%	7.21%	141		19% Покупать
<b>Другие отрасли</b>											
Kcell	KCEL LI	USD	1 154	38.10%	5.74	0.00%	7.09%	14.80%	5.90		3% Покупать
Kcell	Kcel KZ	KZT	1 154	38.10%	2 219.00	0.00%	1.79%	17.53%	2 225		0% Покупать
Аэрофлот	AFLT RX	RUB	1 858	48.71%	105.10	1.12%	0.73%	3.96%	125		19% Покупать
Аэрофлот	AETG GF	EUR	1 858	48.71%	7.30	1.39%	2.82%	12.31%	8.43		15% Покупать
Казахтелеком	KZTK	KZT	774	13.67%	26 300.00	0.76%	-0.87%	-21.73%	30 130		15% Покупать
Казахтелеком прив.	KZTKp.KZ	KZT	774	100.00%	12 500.00	-	-5.2%	-2.9%	13 525		8% Покупать

## Рекомендации Halyk Finance (Облигации)

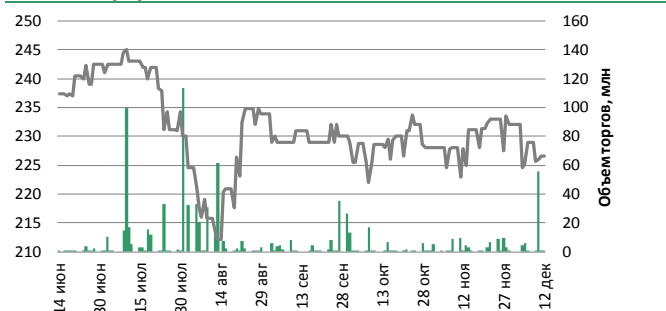
Компания	Тикер	Валюта	Купон, %	Дата		Лет до погаш.	Котировки		Дох-ть, %	Изм-е с нач. года, п.п.	Рекомендация
				Выпуска	Погашения		Покупка	Продажа			
<b>Банки</b>											
ForteBank	ASBNe14	USD	11.75	15.12.2014	15.12.2024	5.01	109.79	110.50	9.09	-0.20	Покупать
ForteBank	TEBNe1	USD	14.00	30.06.2010	30.06.2022	2.55	115.00	116.45	6.83	-1.09	Покупать
БЦК	CCBNe3	USD	7.93	03.03.2006	бессроч	-	81.88	84.40	9.37	-	Покупать
АТФ	ATFBe7	USD	9.25	10.11.2006	бессроч	-	91.62	93.96	9.81	-1.10	Держать
Bank of Georgia	GEBGG 6	USD	6.00	26.07.2016	26.07.2023	3.62	105.15	105.81	4.25	-2.38	Покупать
Bank of Georgia	GEBGG 11	USD	11.13	28.03.2019	бессроч	-	104.12	105.57	10.13	-	Покупать
Евразийский Банк	EUBNb13	KZT	9.00	10.01.2014	10.01.2024	4.08	82.16	87.62	13.02	0.00	Покупать
Kaspi Bank	CSBNb17	KZT	9.70	27.01.2015	27.01.2023	3.13	94.12	99.19	10.00	0.00	Покупать
БРК	BRKZe4	USD	6.00	23.03.2006	23.03.2026	6.28	107.33	108.69	4.40	-0.61	Покупать
БРК	BRKZe7	USD	4.13	10.12.2012	10.12.2022	2.99	103.82	104.28	2.62	-2.08	Покупать
БРК	BRKZe9	KZT	8.95	04.05.2018	04.05.2023	3.39	92.84	95.76	10.42	-	Покупать
<b>Нефть и Газ</b>											
КазМунайГаз	KMGZe12	USD	5.75	19.04.2017	19.04.2047	27.37	119.44	120.00	4.47	-1.43	Покупать
КазМунайГаз	KMGZe14	USD	5.38	24.04.2018	24.04.2030	10.37	115.94	116.36	3.48	-1.88	Покупать
КазМунайГаз	KMGZe15	USD	6.38	24.04.2018	24.10.2048	28.88	128.46	129.11	4.55	-1.56	Покупать
Nostrum	NOGLN 7	USD	7.00	16.02.2018	16.02.2025	5.18	49.12	53.33	22.82	5.78	Держать
Nostrum	NOGLN 8	USD	8.00	25.07.2017	25.07.2022	2.62	50.03	53.12	37.74	15.44	Держать
<b>Сельское хозяйство</b>											
КазАгроФинанс	KAFIb6	KZT	15.00	14.11.2016	14.11.2021	1.92	102.02	105.42	11.72	-0.52	Покупать
<b>Транспорт</b>											
КТЖ	TMJLe1	USD	6.95	10.07.2012	10.07.2042	22.59	133.59	134.63	4.49	-1.91	Покупать
КТЖ Финанс	TMJLe5	RUB	8.75	13.06.2017	07.06.2022	2.48	103.55	103.56	7.29	-1.97	Покупать
Исткомтранс	ECTRe1	USD	8.00	22.04.2013	22.04.2022	2.36	95.94	98.03	8.94	-0.46	Покупать

Источник: Bloomberg, Halyk Finance

## Индекс KASE

Компания	Тикер	Своб. обращ., %	дек-12		Изменение за период, %			Средне дневной объем, млн. тенге	Рын. кап, KZT млн
			Цена закрытия, тенге	Объем торгов, млн. тенге	1Д	1М	С нач. года		
БанкЦентрКредит	CCBN	34.26%	227	0.41	0.0%	-0.6%	-3.9%	7.2	37 519
KAZ Minerals PLC	GB_KZMS	68.75%	2 500	23.10	0.0%	-0.4%	0.7%	15.0	1 201 810
Народный Банк	HSBK	25.07%	131	8.90	-1.1%	0.8%	28.9%	14.1	1 539 663
Кселл	Kcel KZ	38.10%	2 219	0.02	0.0%	1.8%	17.5%	86.9	443 800
KEGOC	KEGC KZ	10.00%	1 594	0.54	-0.5%	0.6%	-0.4%	15.7	414 342
Казахтелеком	KZTK	13.67%	26 300	0.18	0.8%	-0.9%	-21.7%	9.8	297 710
Казатомпром	KZAP	14.92%	5 200	0.79	-1.0%	-4.4%	1.0%	9.8	1 348 654
КазТрансОйл	KZTO	10.00%	990	6.45	0.5%	-4.3%	-26.9%	18.2	380 782

### Банк ЦентрКредит



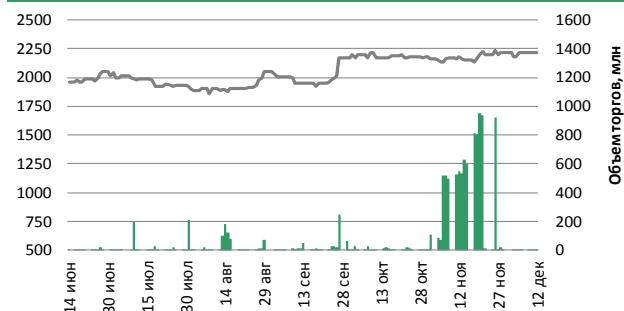
### Kaz Minerals



### Народный Банк



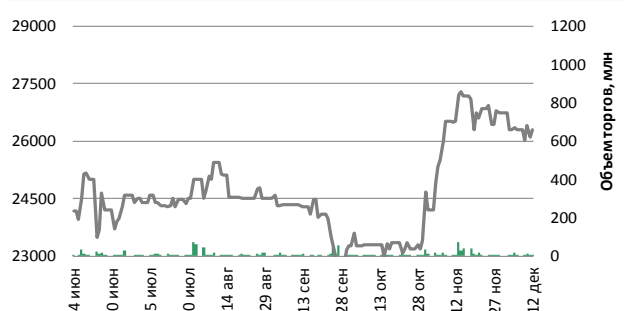
### Кселл



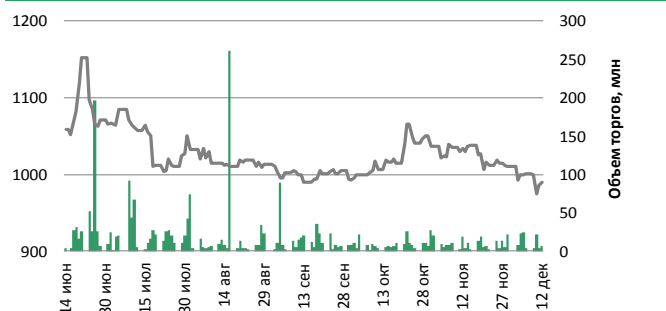
### KEGOC



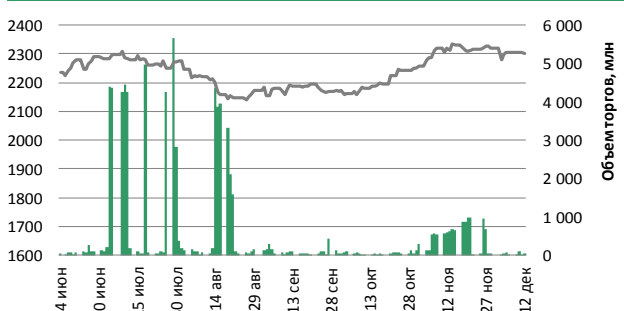
### Казахтелеком



### КазТрансОйл



### Индекс KASE



\*Объем торгов по индексу KASE показан как сумма объемов торгов по каждой акции индекса.

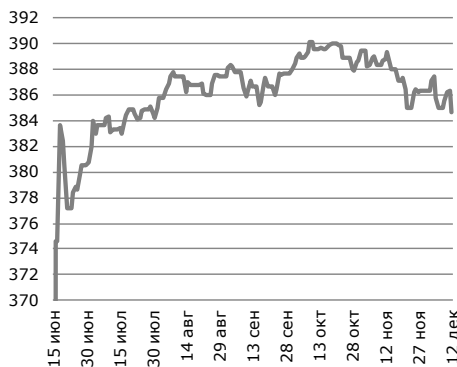
Источник: Bloomberg

## Обменные курсы

**USD/KZT**

**384.63**

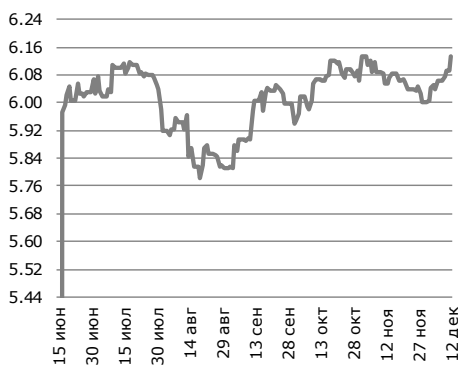
-1.67 (-0.43%) д/д  
с нач. года 6.5 (1.72%)



**RUB/KZT**

**6.13**

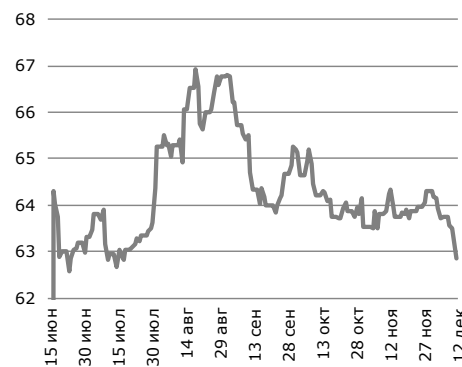
0.041 (0.68%) д/д  
с нач. года 0.56 (9.97%)



**USD/RUB**

**63.23**

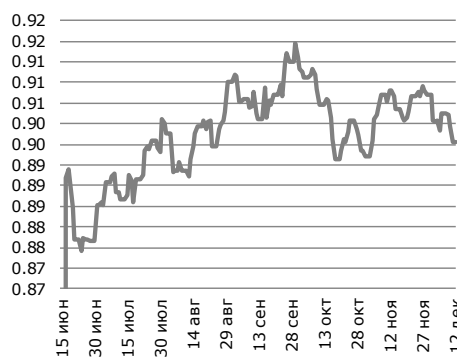
-0.34 (-0.53%) д/д  
с нач. года -4.51 (-6.66%)



**USD/EUR**

**0.90**

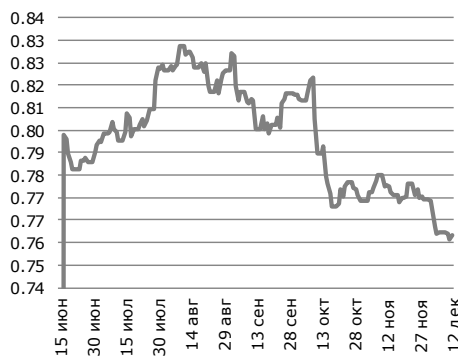
0 (0%) д/д  
с нач. года 0.02 (2.39%)



**USD/GBP**

**0.76**

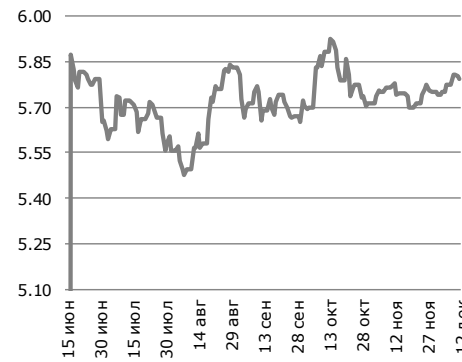
0.002 (0.22%) д/д  
с нач. года -0.03 (-3.36%)



**USD/TRY**

**5.79**

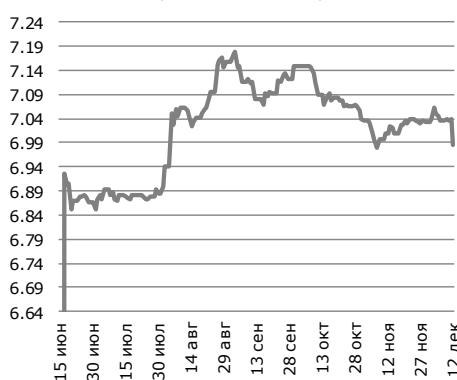
-0.012 (-0.21%) д/д  
с нач. года 0.46 (8.61%)



**USD/CNY**

**6.98**

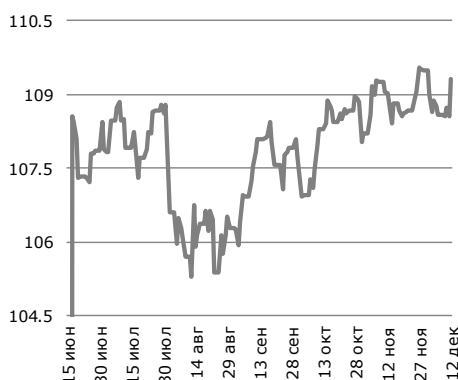
-0.054 (-0.77%) д/д  
с нач. года 0.116 (1.68%)



**USD/JPY**

**109.31**

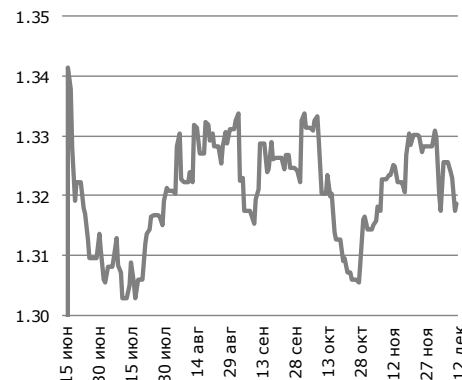
0.75 (0.69%) д/д  
с нач. года 0.8 (0.74%)



**USD/CAD**

**1.32**

0.0011 (0.08%) д/д  
с нач. года -0.02 (-1.41%)

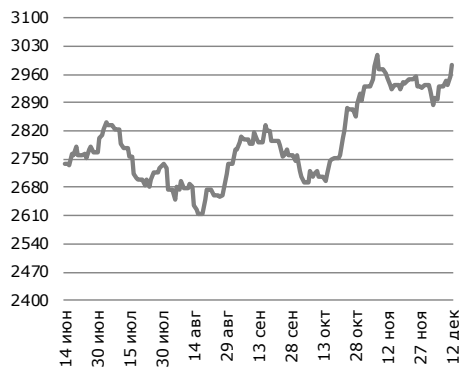


Источник: IRIS, Bloomberg

## Мировые индексы

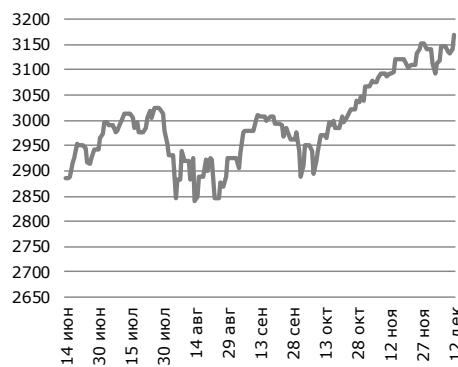
### ММВБ (Россия)

**2 983** 28.46 (0.96%) д/д  
с нач. года 576.4 (23.95%)



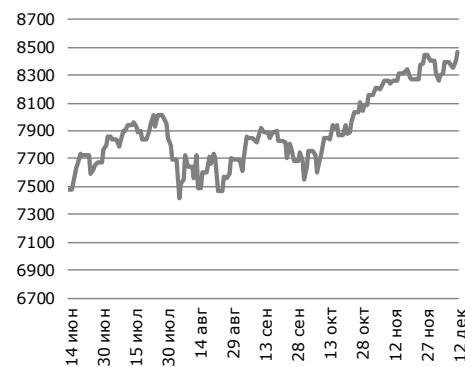
### S&P 500 (Америка)

**3 169** 26.94 (0.86%) д/д  
с нач. года 636.6 (25.14%)



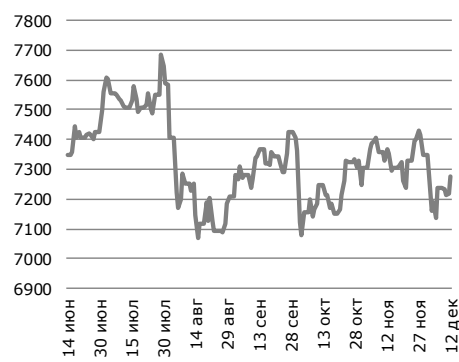
### Nasdaq (Америка)

**8 467** 64.29 (0.77%) д/д  
с нач. года 2044.2 (31.83%)



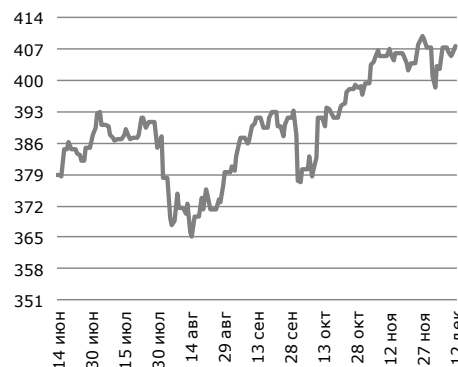
### FTSE 100 (Великобрит.)

**7 273** 57.22 (0.79%) д/д  
с нач. года 436.1 (6.38%)



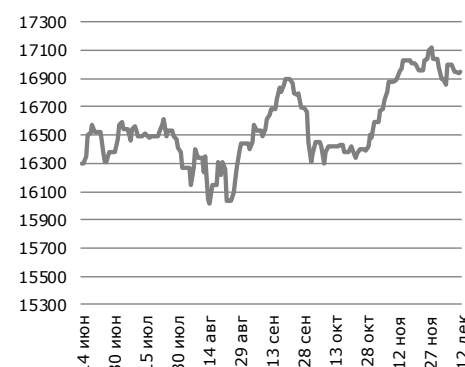
### Еuro 600 (Европа)

**408** 1.36 (0.33%) д/д  
с нач. года 64.2 (18.7%)



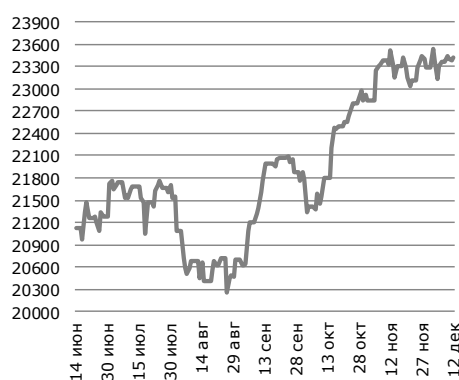
### S&P/TSX (Канада)

**16 947** 7.29 (0.04%) д/д  
с нач. года 2520.3 (17.47%)



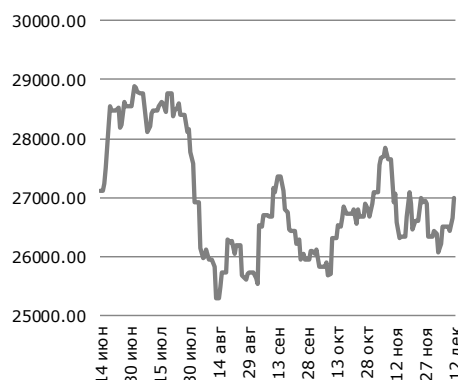
### Nikkei 225 (Япония)

**23 425** 32.95 (0.14%) д/д  
с нач. года 3862.9 (19.75%)



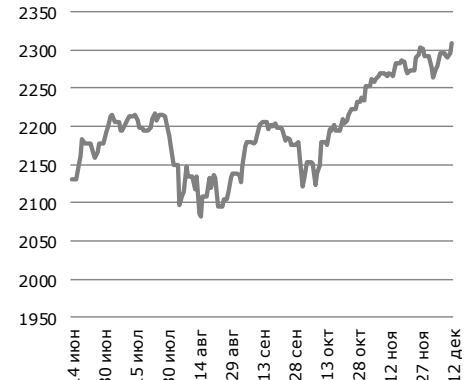
### Hang Seng (Китай)

**26 994** 348.71 (1.31%) д/д  
с нач. года 1368 (5.34%)



### MSCI World (Мир)

**2 309** 14.34 (0.62%) д/д  
с нач. года 405.2 (21.28%)

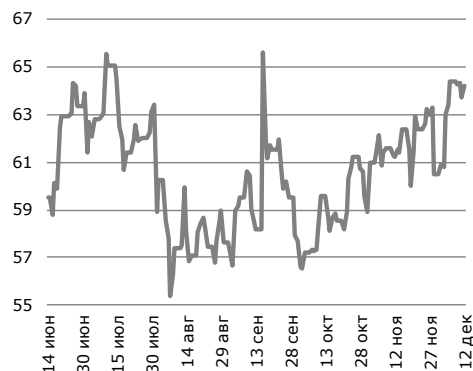


Источник: Bloomberg

## Сырьевые товары

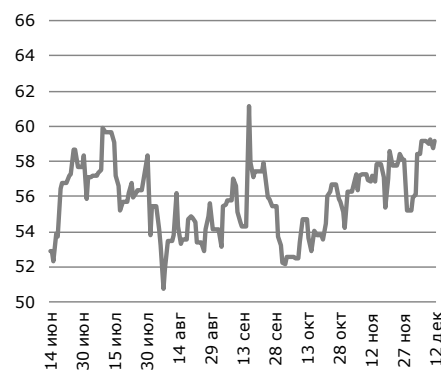
### Нефть Brent

**64.2** *0.48 (0.75%) д/д*  
*с нач. года 6.1 (10.4%)*



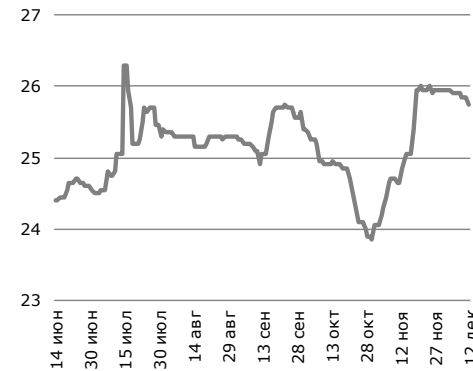
### Нефть WTI

**59.2** *0.42 (0.71%) д/д*  
*с нач. года 8 (15.63%)*



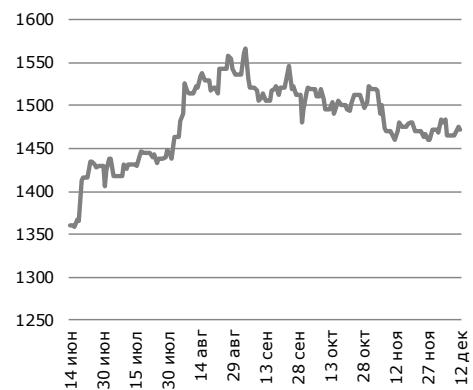
### Уран

**25.8** *-0.1 (-0.3868%) д/д*  
*с нач. года -3.05 (-10.59%)*



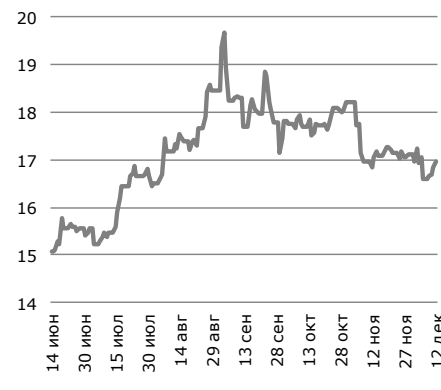
### Золото

**1 472.3** *-2.7 (-0.18%) д/д*  
*с нач. года 148.8 (11.24%)*



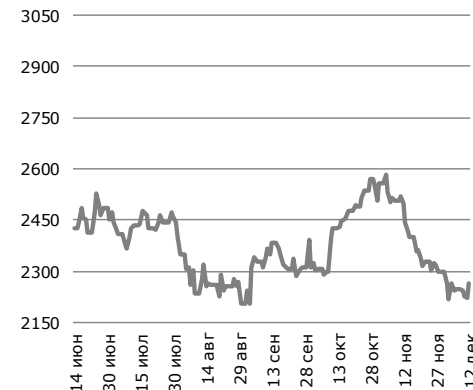
### Серебро

**16.9** *0.1 (0.59%) д/д*  
*с нач. года 0.6 (4%)*



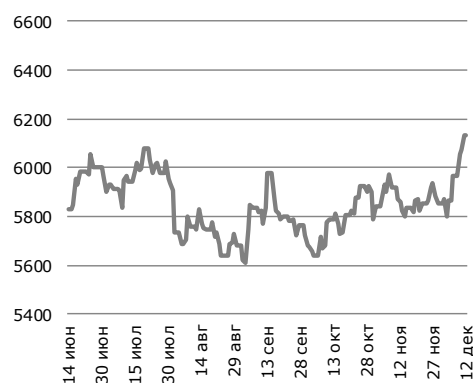
### Цинк

**2 262.0** *42 (1.89%) д/д*  
*с нач. года -116 (-4.9%)*



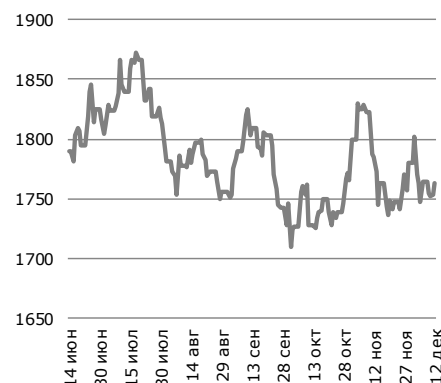
### Медь

**6 131.8** *0.75 (0.01%) д/д*  
*с нач. года 198.3 (3.3%)*



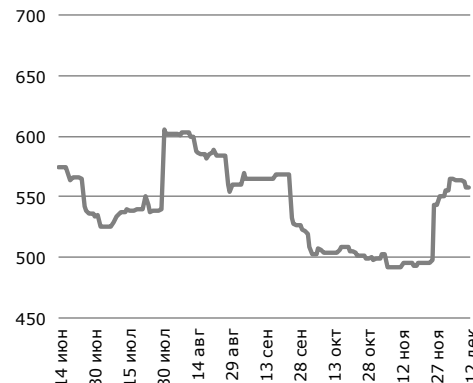
### Алюминий

**1 763.0** *9.5 (0.54%) д/д*  
*с нач. года -178.5 (-9.2%)*



### Сталь

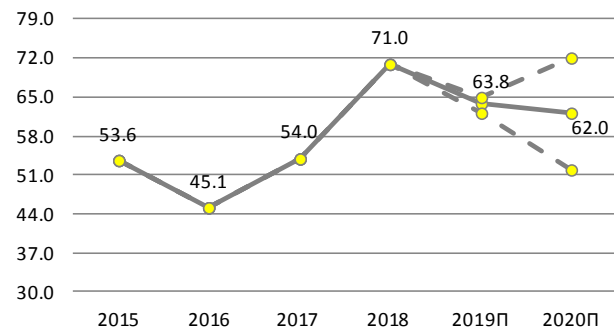
**557.0** *-1 (-0.18%) д/д*  
*с нач. года -160 (-22.3%)*



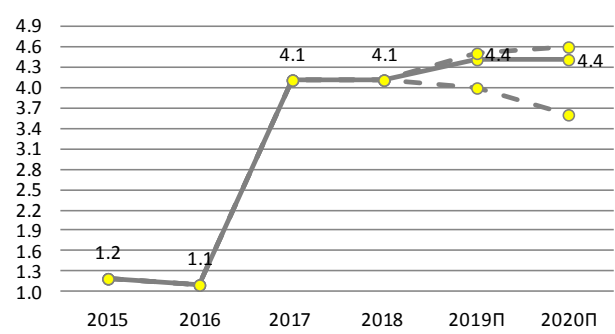
Источник: Bloomberg

## Макроэкономические прогнозы Halyk Finance

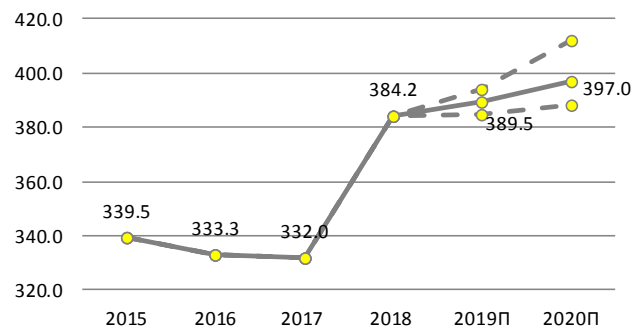
Цена на нефть, Brent, средняя, USD/барр



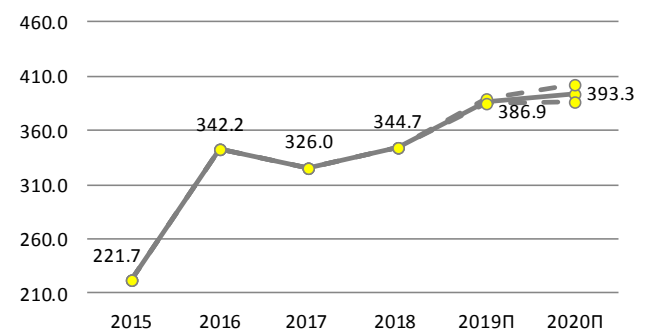
Реальный ВВП, % за год



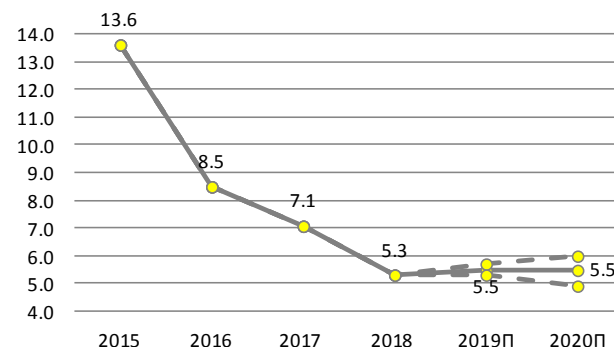
Обменный курс USD/KZT, на конец периода



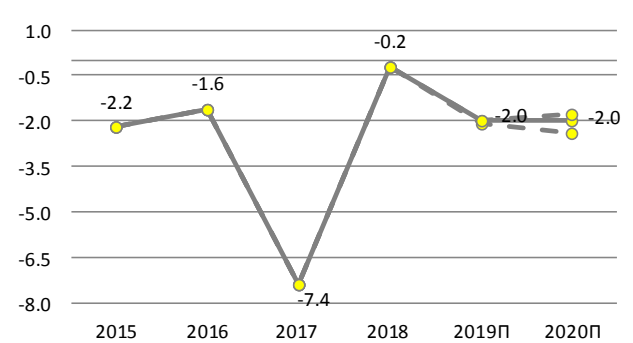
Обменный курс USD/KZT, средний за год



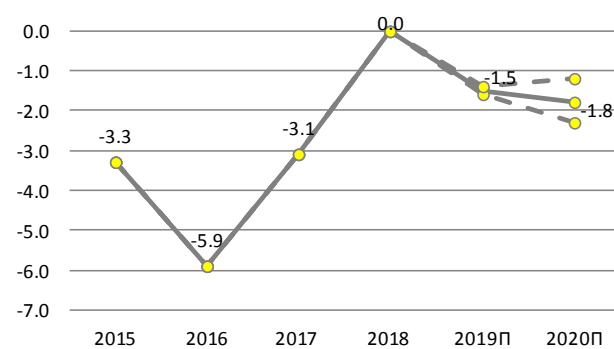
ИПЦ, % изм., на конец периода % за год



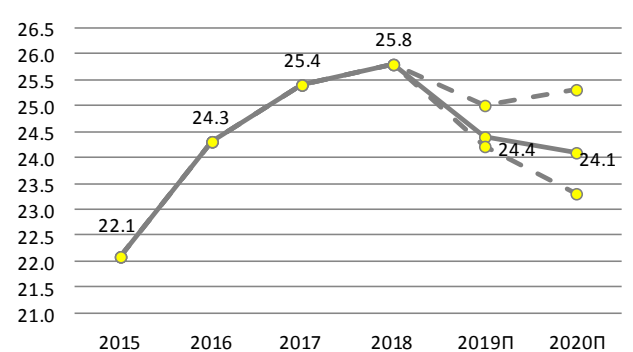
Консолидированный баланс бюджета, % ВВП



Текущий счёт, % ВВП



Госдолг, % ВВП



Источник: Данные МинФин, Комитет по статистике, прогнозы Halyk Finance

© 2019 АО «Halyk Finance» (далее - HF), дочерняя организация АО «Народный банк Казахстана».

Настоящая публикация носит исключительно информационный характер и не является предложением или попыткой со стороны HF купить, продать или вступить в иную сделку в отношении каких-либо ценных бумаг и иных финансовых инструментов, на которые в настоящей публикации может содержаться ссылка, предоставить какие-либо инвестиционные рекомендации или услуги. Указанные предложения могут быть направлены исключительно в соответствии с требованиями применимого законодательства. Настоящая публикация основана на информации, которую мы считаем надежной, однако мы не утверждаем, что все приведенные сведения абсолютно точны. При этом, отмечаем, что прошлая доходность не является показателем доходности инвестиций в будущем. Мы не несем ответственности за использование клиентами информации, содержащейся в настоящей публикации, а также за сделки и операции с ценными бумагами и иными финансовыми инструментами, упоминающимися в ней. Мы не берем на себя обязательство регулярно обновлять информацию, которая содержится в настоящей публикации или исправлять возможные неточности. HF, его аффилированные и должностные лица, партнеры и сотрудники, в том числе лица, участвующие в подготовке и выпуске этого материала, оставляют за собой право участвовать в сделках в отношении упоминающихся в настоящей публикации ценных бумаг и иных финансовых инструментов. Также отмечаем, что на ценные бумаги и иные финансовые инструменты, рассматриваемые в настоящей публикации и номинированные в иностранной валюте, могут оказывать влияние обменные курсы валют. Изменение обменных курсов валют может вызвать снижение стоимости инвестиций в указанные активы. Следует иметь в виду, что инвестирование в Американские депозитарные расписки также подвержено риску изменения обменного курса валют, а инвестирование в казахстанские ценные бумаги и иные финансовые инструменты имеет значительный риск. В указанной связи, инвесторы до принятия решения об участии в сделках с ценными бумагами и иными финансовыми инструментами, рассматриваемыми в настоящей публикации, должны проводить собственное исследование относительно надежности эмитентов данных ценных бумаг и иных финансовых инструментов.

Настоящая информация не предназначена для публичного распространения и не может быть воспроизведена, передана или опубликована, целиком или по частям, без предварительного письменного разрешения АО «Halyk Finance».

© 2019, все права защищены.

## Департамент исследований

Станислав Чув	Директор
Асан Курманбеков	Макроэкономика
Дмитрий Шейкин	Макроэкономика
Жансая Кантаева	Долговые инструменты
Таир Байгунов	Долевые инструменты
Мадина Метеркулова	Долевые инструменты

## E-mail

[s.chuyev@halykfinance.kz](mailto:s.chuyev@halykfinance.kz)  
[a.kurmanbekov@halykfinance.kz](mailto:a.kurmanbekov@halykfinance.kz)  
[d.sheikin@halykfinance.kz](mailto:d.sheikin@halykfinance.kz)  
[zh.kantayeva@halykfinance.kz](mailto:zh.kantayeva@halykfinance.kz)  
[t.baiqunov@halykfinance.kz](mailto:t.baiqunov@halykfinance.kz)  
[m.meterkulova@halykfinance.kz](mailto:m.meterkulova@halykfinance.kz)

## Департамент продаж

Мария Пан	Директор
Айжана Молдахметова	Институциональные инвесторы
Асель Байжанова	Институциональные инвесторы
Жанна Нуралина	Розничные инвесторы
Шынар Жаканова	Розничные инвесторы
Алия Абдумажитова	Розничные инвесторы
Алия Мухаметжанова	Розничные инвесторы

## E-mail

[m.pan@halykfinance.kz](mailto:m.pan@halykfinance.kz)  
[a.moldakhmetova@halykfinance.kz](mailto:a.moldakhmetova@halykfinance.kz)  
[a.baizhanova@halykfinance.kz](mailto:a.baizhanova@halykfinance.kz)  
[zh.nuralina@halykfinance.kz](mailto:zh.nuralina@halykfinance.kz)  
[sh.zhakanova@halykfinance.kz](mailto:sh.zhakanova@halykfinance.kz)  
[a.abdumazhitova@halykfinance.kz](mailto:a.abdumazhitova@halykfinance.kz)  
[a.mukhametzhanova@halykfinance.kz](mailto:a.mukhametzhanova@halykfinance.kz)

## Адрес:

Halyk Finance  
пр. Абая, 109 «В», 5 этаж  
A05A1B4, Алматы, Республика Казахстан  
Тел. +7 727 357 31 77  
[www.halykfinance.kz](http://www.halykfinance.kz)

## Bloomberg

HLFN

## Thomson Reuters

Halyk Finance

## Factset

Halyk Finance

## Capital IQ

Halyk Finance