

- [Комментарии Halyk Finance](#)
- [Рекомендации Halyk Finance \(Акции\)](#)
- [Рекомендации Halyk Finance \(Еврооблигации\)](#)
- [Индекс KASE](#)
- [Обменные курсы](#)
- [Мировые индексы](#)
- [Сырьевые товары](#)
- [Макроэкономические прогнозы Halyk Finance](#)

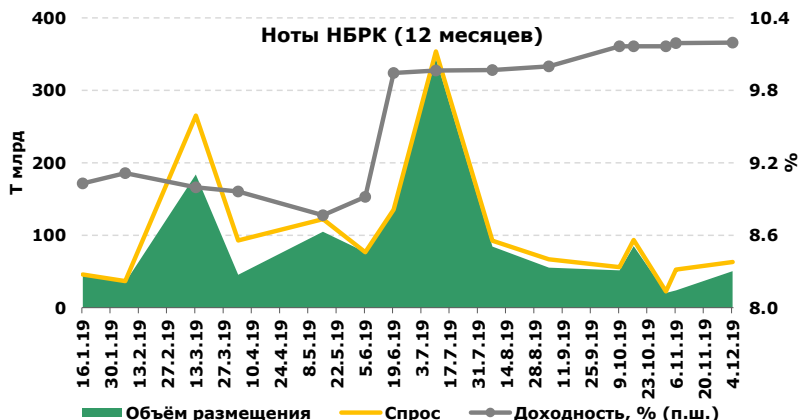
Ежедневный обзор рынка

Казахстан

В среду индекс KASE увеличился на 0.8% и составил 2296.78п.

В среду национальная валюта ослабла на 0.41 тенге до уровня 387.48 тенге (ослабление на 2.5% с начала года).

4 декабря Нацбанк провел аукцион по размещению 12-месячных нот (364 дня). Средневзвешенная доходность составила 10,1971%, что выше доходности в 10,1914% на предыдущем аукционе. Спрос к предложению составил 125%. Объем фактического размещения составил Т50,5 млрд, против Т24 млрд по аналогичным нотам на предыдущем аукционе.



Международный рынок

Индекс «голубых фишек» S&P500 закрылся на 0.63% выше отметки предыдущего торгового дня и составил 3 112.76 пунктов (+22.94% с нач. года).

Сырьевые товары

За среду котировки нефти марки Brent увеличились на 3.6% (+8.3% с нач. года) до USD63 за баррель. Увеличение произошло на фоне уменьшения запасов сырой нефти в США, по данным Минэнерго США.

Золото подешевело на 0.3% (+11.8% с нач. года).

Цена на медь повысилась на 1.2% (-1.1% с нач. года).

Стоимость урана осталась неизменной (-9.9% с нач. года).

Ключевые показатели

Индексы	4 дек	1Д, %	1М, %	С нач. года, %
KASE	2 297	0.78%	0.7%	-0.8%
FTSE	7 189	0.42%	-2.5%	5.1%
S&P 500	3 113	0.63%	1.1%	22.9%
NASDAQ	8 297	0.51%	1.0%	29.2%
MSCI World	2 275	0.55%	0.6%	19.5%
MMBB	2 901	0.60%	-1.0%	20.5%
Обменные курсы	4 дек	1Д, %	1М, %	С нач. года, %
USDKZT	387.48	-0.11%	-0.17%	2.5%
USDRUB	64.19	0.09%	1.1%	-5.2%
USDEUR	0.90	0.03%	0.5%	2.9%
USDGBP	0.76	-0.83%	-1.7%	-2.9%
USDCNY	7.05	-0.16%	0.3%	2.6%
Индекс USD	97.65	-0.09%	0.1%	1.5%
Ставки дох-ти	4 дек	1Д, п.п.	1М, п.п.	С нач. года, %
TONIA (1дн. Репо)	9.40	-0.56	1.09	1.15
LIBOR USD 3М	1.89	0.00	-0.02	-0.91
10 лет. США	1.77	0.06	0.00	-0.89
10 лет. СК	0.74	0.07	0.02	-0.54
10 лет. еврозона	-0.32	0.03	0.04	-0.52
Товары	4 дек	1Д, %	1М, %	С нач. года, %
Нефть (Brent)	63.00	3.58%	2.7%	8.3%
Золото	1 480.20	-0.28%	-2.5%	11.8%
Медь	5 866.00	1.17%	0.0%	-1.1%
Уран	25.95	0.00%	7.2%	-9.9%

Рекомендации по акциям

Компания	4 дек	1Д, %	Таргет	Рекоменд.
КазТрансОйл	1000 KZT	0.79%	1 300	Покупать
KEGOC	1597 KZT	-0.01%	1 337	Продавать
КазАтомПром	5365 KZT	1.07%	6 205	Покупать
КазАтомПром	13 USD	0.00%	16.55	Покупать
Самесо	9 USD	1.96%	11.10	Покупать
Самесо	12 CAD	1.15%	14.90	Покупать
Polymetal	1191 GBp	-0.08%	---	Покупать
Centerra Gold	10 CAD	-1.32%	13.73	Покупать
Kaz Minerals	470 GBp	1.34%	641	Покупать
Kaz Minerals	2388 KZT	1.62%	3 208	Покупать
Лукойл	6073 RUB	0.55%	6 317	Покупать
Лукойл	95 USD	1.10%	97.56	Покупать
Газпром Нефть	33 USD	0.93%	35.00	Держать
Газпром Нефть	417 RUB	0.41%	446	Держать
Chevron Corporation	117 USD	0.91%	141	Покупать
Kcell	5 USD	-2.14%	5.90	Покупать
Kcell	2179 KZT	0.19%	2 225	Покупать
Аэрофлот	101 RUB	0.50%	125	Покупать
Аэрофлот	7 EUR	3.57%	8.43	Покупать
Казхателеком	26307 KZT	0.03%	30 130	Покупать
Казхателеком прив.	12500 KZT	---	13 525	Покупать

Источник: Bloomberg, Halyk Finance

Рекомендации Halyk Finance (Акции)

Наименование	Тикер	Валюта	Рын кап. \$ млн	Free float, %	Послед. цена	1Д, %	1М, %	С начала года, %	12М ЦЦ	Потенциал роста	Рекомендация
Инфраструктура											
КазТрансОйл	KZTO KZ	KZT	994	10.00%	1 000.00	0.79%	-2.07%	-26.16%	1 300	30%	Покупать
KEGOC	KEGC KZ	KZT	1 074	10.00%	1 597.49	-0.01%	0.66%	-0.16%	1 337	-16%	Продавать
Металлургия											
КазАтомПром	KAP KZ	KZT	3 333	14.92%	5 365.00	1.07%	-1.56%	4.17%	6 205	16%	Покупать
КазАтомПром	KAP LI	USD	3 333	14.92%	12.85	0.00%	-4.81%	-6.80%	16.55	29%	Покупать
Cameco	CCJ US	USD	3 701	99.82%	9.35	1.96%	-6.50%	-19.19%	11.10	19%	Покупать
Cameco	CCO CN	CAD	3 701	99.82%	12.31	1.15%	0.43%	-20.48%	14.90	21%	Покупать
Polymetal	POLY LN	GBp	7 331	64.21%	1 191.00	-0.08%	-6.29%	39.01%	...	-	Покупать
Centerra Gold	CG CN	CAD	2 329	73.33%	10.47	-1.32%	-9.98%	79.28%	13.73	31%	Покупать
Kaz Minerals	KAZ LN	GBp	2 960	68.75%	470.30	1.34%	-5.92%	-10.28%	641	36%	Покупать
Kaz Minerals	GB_KZMS	KZT	2 960	68.75%	2 388.00	1.62%	-2.53%	-3.80%	3 208	34%	Покупать
Нефть и Газ											
Лукойл	LKOH RM	RUB	67 958	63.34%	6 073.00	0.55%	-	19.68%	6 317	4%	Покупать
Лукойл	LKOD LI	USD	67 958	63.34%	95.20	1.10%	-0.48%	28.27%	97.56	2%	Покупать
Газпром Нефть	GAZ LI	USD	30 921	7.33%	32.50	0.93%	-1.37%	27.20%	35.00	8%	Держать
Газпром Нефть	SIBN RX	RUB	30 921	7.33%	416.70	0.41%	-	19.57%	446	7%	Держать
Chevron Corporation	CVX US	USD	221 119	99.97%	116.94	0.91%	-3.81%	5.52%	141	21%	Покупать
Другие отрасли											
Kcell	KCEL LI	USD	1 127	38.10%	5.48	-2.14%	3.40%	9.60%	5.90	8%	Покупать
Kcell	Kcel KZ	KZT	1 127	38.10%	2 179.00	0.19%	1.35%	15.42%	2 225	2%	Покупать
Аэрофлот	AFLT RX	RUB	1 759	48.71%	101.20	0.50%	-	0.10%	125	24%	Покупать
Аэрофлот	AETG GF	EUR	1 759	48.71%	7.25	3.57%	2.11%	11.54%	8.43	16%	Покупать
Казахтелеком	KZTK	KZT	770	13.67%	26 307.00	0.03%	5.65%	-21.71%	30 130	15%	Покупать
Казахтелеком прив.	KZTKp.KZ	KZT	770	100.00%	12 500.00	-	-	-2.9%	13 525	8%	Покупать

Рекомендации Halyk Finance (Облигации)

Компания	Тикер	Валюта	Купон, %	Дата		Лет до погаш.	Котировки		Доход, %	Изм-е с нач. года, п.п.	Рекомендация
				Выпуска	Погашения		Покупка	Продажа			
Банки											
ForteBank	ASBNe14	USD	11.75	15.12.2014	15.12.2024	5.03	110.09	110.48	9.10	-0.19	Покупать
ForteBank	TEBNe1	USD	14.00	30.06.2010	30.06.2022	2.57	115.00	116.61	6.83	-1.09	Покупать
БЦК	CCBNe3	USD	7.93	03.03.2006	бессроч	-	81.88	84.84	9.33	-	Покупать
АТФ	ATFBe7	USD	9.25	10.11.2006	бессроч	-	90.74	93.08	9.91	-1.00	Держать
Bank of Georgia	GEBGG 6	USD	6.00	26.07.2016	26.07.2023	3.64	104.85	106.05	4.19	-2.39	Покупать
Bank of Georgia	GEBGG 11	USD	11.13	28.03.2019	бессроч	-	103.88	105.41	10.03	-	Покупать
Евразийский Банк	EUBNb13	KZT	9.00	10.01.2014	10.01.2024	4.10	82.08	87.57	13.01	0.00	Покупать
Kaspi Bank	CSBNb17	KZT	9.70	27.01.2015	27.01.2023	3.15	94.09	99.18	10.00	0.00	Покупать
БРК	BRKZe4	USD	6.00	23.03.2006	23.03.2026	6.30	107.19	108.40	4.45	-0.56	Покупать
БРК	BRKZe7	USD	4.13	10.12.2012	10.12.2022	3.02	103.60	104.07	2.71	-1.99	Покупать
БРК	BRKZe9	KZT	8.95	04.05.2018	04.05.2023	3.41	92.84	95.76	10.42	-	Покупать
Нефть и Газ											
КазМунайГаз	KMGZe12	USD	5.75	19.04.2017	19.04.2047	27.39	116.83	117.56	4.61	-1.29	Покупать
КазМунайГаз	KMGZe14	USD	5.38	24.04.2018	24.04.2030	10.39	114.89	115.46	3.58	-1.78	Покупать
КазМунайГаз	KMGZe15	USD	6.38	24.04.2018	24.10.2048	28.91	126.40	127.13	4.66	-1.46	Покупать
Nostrum	NOGLN 7	USD	7.00	16.02.2018	16.02.2025	5.21	49.81	53.49	22.67	5.63	Держать
Nostrum	NOGLN 8	USD	8.00	25.07.2017	25.07.2022	2.64	---	---	---	-	Держать
Сельское хозяйство											
КазАгроФинанс	KAFib6	KZT	15.00	14.11.2016	14.11.2021	1.95	102.05	105.49	11.73	-0.51	Покупать
Транспорт											
КТЖ	TMJLe1	USD	6.95	10.07.2012	10.07.2042	22.61	133.26	134.31	4.51	-1.89	Покупать
КТЖ	TMJLe6	USD	4.85	17.11.2017	17.11.2027	7.96	114.14	115.14	2.72	-2.48	Покупать
КТЖ Финанс	TMJLe5	RUB	8.75	13.06.2017	07.06.2022	2.51	103.60	103.80	7.20	-2.06	Покупать
Исткомтранс	ECTRe1	USD	8.00	22.04.2013	22.04.2022	2.38	96.08	97.11	9.38	-0.05	Покупать

Источник: Bloomberg, Halyk Finance

Индекс KASE

Компания	Тикер	Своб. обращ., %	дек-04		Изменение за период, %			Средне дневной объем, млн. тенге	Рын. кап, KZT млн
			Цена закрытия, тенге	Объем торгов, млн. тенге	1Д	1М	С нач. года		
БанкЦентрКредит	CCBN	34.26%	225	4.57	-3.2%	-1.5%	-4.7%	6.7	37 199
KAZ Minerals PLC	GB_KZMS	68.75%	2 388	5.70	1.6%	-2.5%	-3.8%	17.1	1 147 969
Народный Банк	HSBK	25.07%	134	2.75	3.0%	3.8%	31.8%	14.3	1 573 397
Кселл	Kcel KZ	38.10%	2 179	0.08	0.2%	1.3%	15.4%	87.6	435 800
KEGOC	KEGC KZ	10.00%	1 597	4.51	0.0%	0.7%	-0.2%	15.8	415 345
Казактелеком	KZTK	13.67%	26 307	0.95	0.0%	5.7%	-21.7%	10.3	297 785
Казатомпром	KZAP	14.92%	5 365	0.48	1.1%	-1.6%	4.2%	9.9	1 391 448
КазТрансОйл	KZTO	10.00%	1 000	22.75	0.8%	-2.1%	-26.2%	18.3	384 628

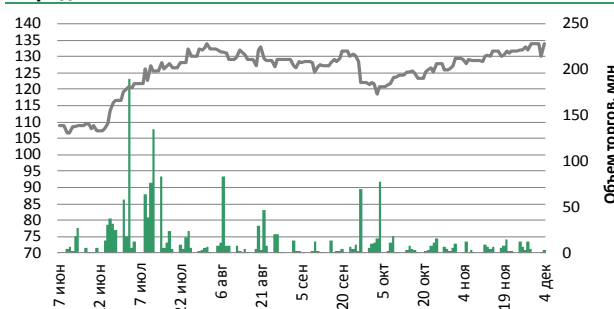
Банк ЦентрКредит



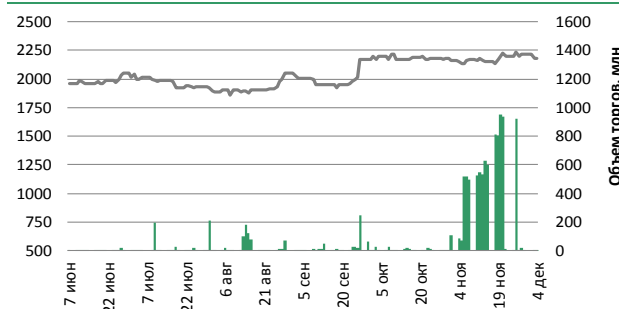
Kaz Minerals



Народный Банк



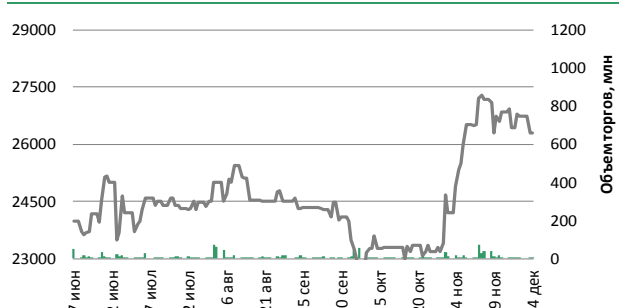
Кселл



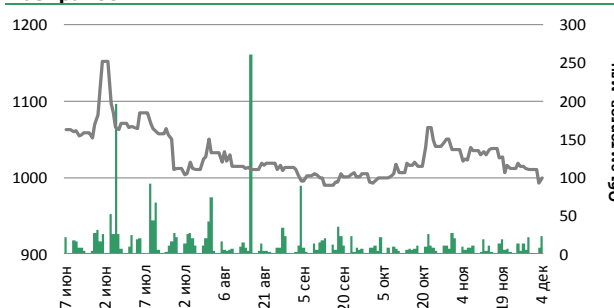
KEGOC



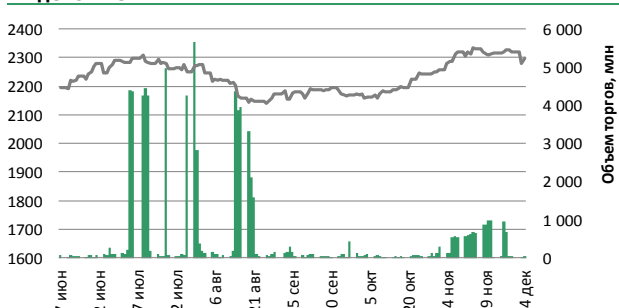
Казактелеком



КазТрансОйл



Индекс KASE



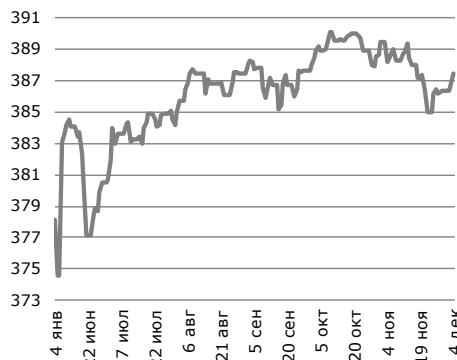
*Объем торгов по индексу KASE показан как сумма объемов торгов по каждой акции индекса.
Источник: Bloomberg

Обменные курсы

USD/KZT

387.48

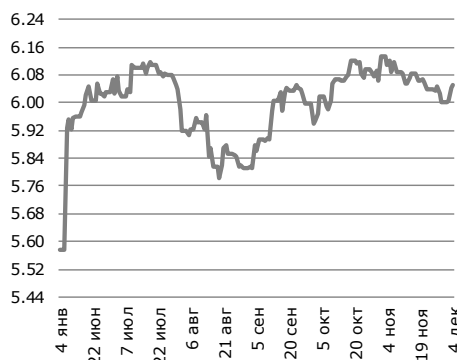
0.41 (0.11%) д/д
с нач. года 9.35 (2.47%)



RUB/KZT

6.05

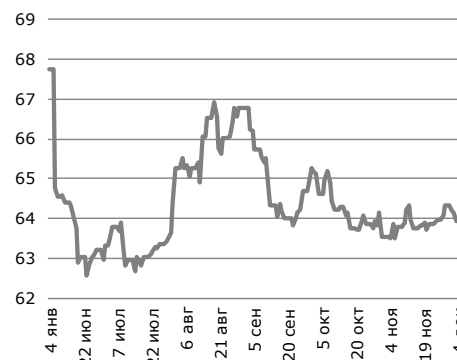
0.008 (0.13%) д/д
с нач. года 0.47 (8.5%)



USD/RUB

64.19

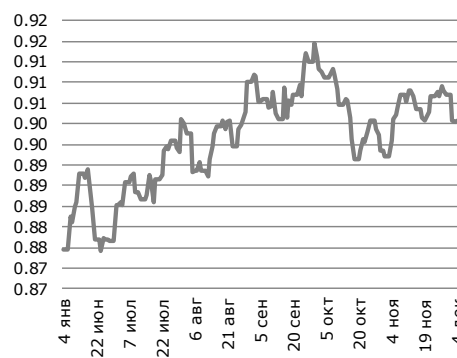
0.05 (0.09%) д/д
с нач. года -3.54 (-5.23%)



USD/EUR

0.90

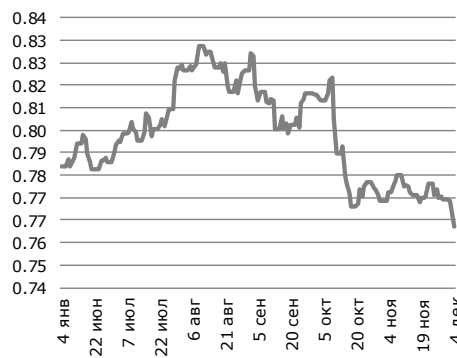
0.0003 (0.03%) д/д
с нач. года 0.03 (2.87%)



USD/GBP

0.76

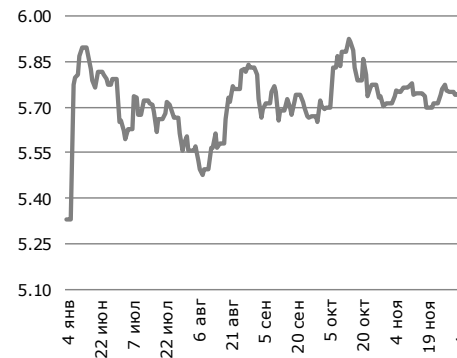
-0.006 (-0.83%) д/д
с нач. года -0.02 (-2.91%)



USD/TRY

5.75

0.007 (0.12%) д/д
с нач. года 0.42 (7.81%)



USD/CNY

7.05

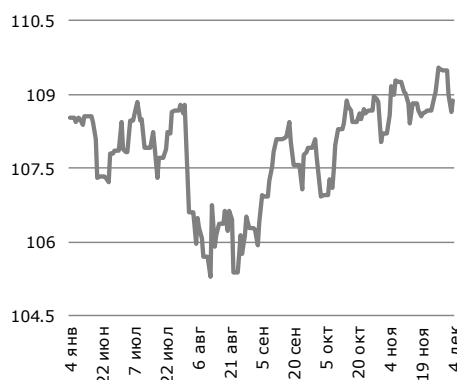
-0.011 (-0.16%) д/д
с нач. года 0.181 (2.63%)



USD/JPY

108.86

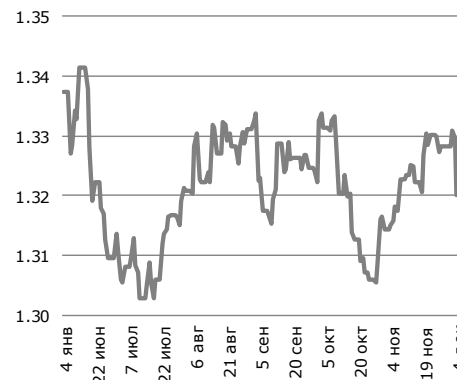
0.23 (0.21%) д/д
с нач. года 0.35 (0.32%)



USD/CAD

1.32

-0.0095 (-0.71%) д/д
с нач. года -0.02 (-1.29%)

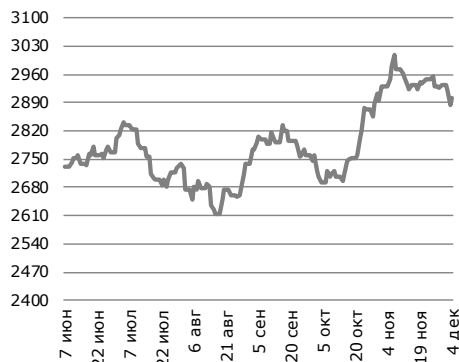


Источник: IRIS, Bloomberg

Мировые индексы

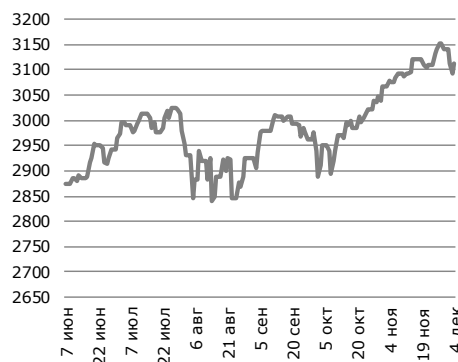
MMVB (Россия) ▲

2 901 17.18 (0.6%) д/д
с нач. года 494.2 (20.53%)



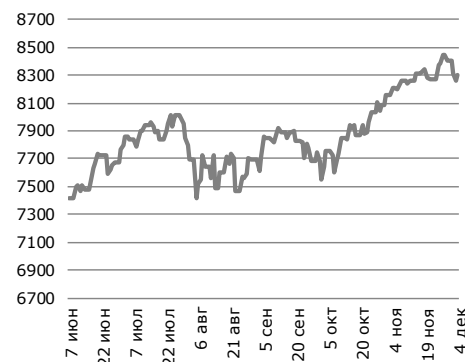
S&P 500 (Америка) ▲

3 113 19.56 (0.63%) д/д
с нач. года 580.8 (22.94%)



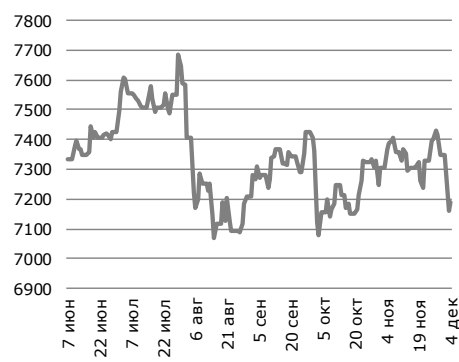
Nasdaq (Америка) ▲

8 297 41.79 (0.51%) д/д
с нач. года 1873.9 (29.18%)



FTSE 100 (Великобрит.) ▲

7 189 29.74 (0.42%) д/д
с нач. года 351.1 (5.13%)



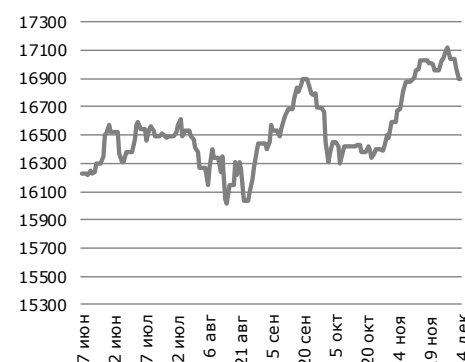
Еuro 600 (Европа) ▲

403 4.71 (1.18%) д/д
с нач. года 59.8 (17.42%)



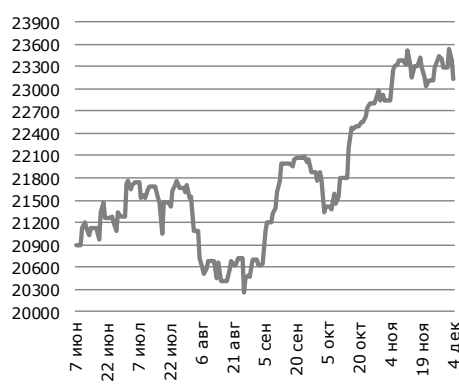
S&P/TSX (Канада) ▲

16 897 5.16 (0.03%) д/д
с нач. года 2470.7 (17.13%)



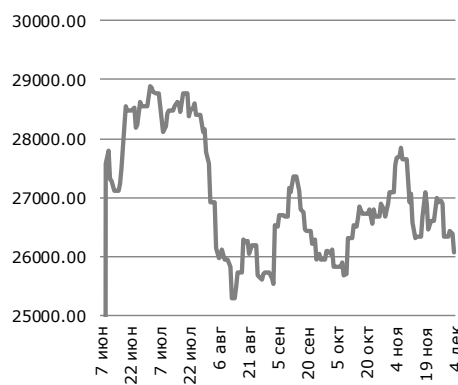
Nikkei 225 (Япония) ▼

23 135 -244.58 (-1.05%) д/д
с нач. года 3573.3 (18.27%)



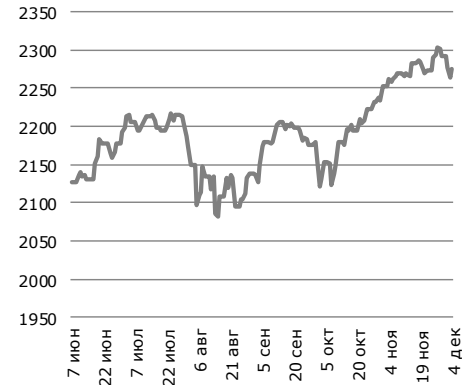
Hang Seng (Китай) ▼

26 063 -328.74 (-1.25%) д/д
с нач. года 436 (1.7%)



MSCI World (Мир) ▲

2 275 12.37 (0.55%) д/д
с нач. года 371.3 (19.5%)

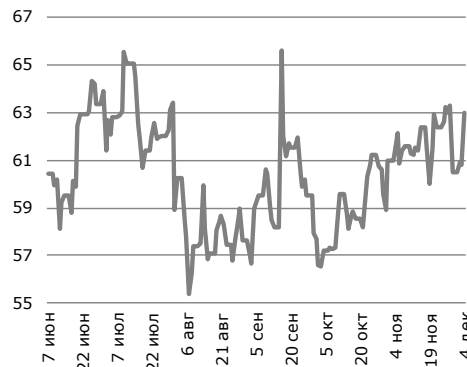


Источник: Bloomberg

Сырьевые товары

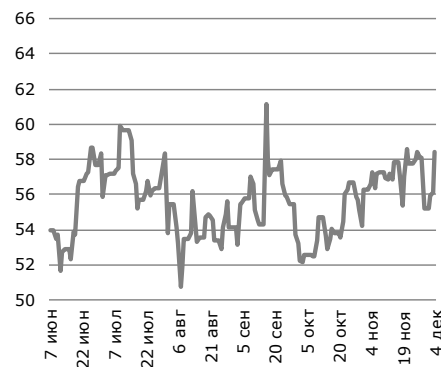
Нефть Brent

63.0 ▲
 2.18 (3.58%) д/д
 с нач. года 4.9 (8.34%)



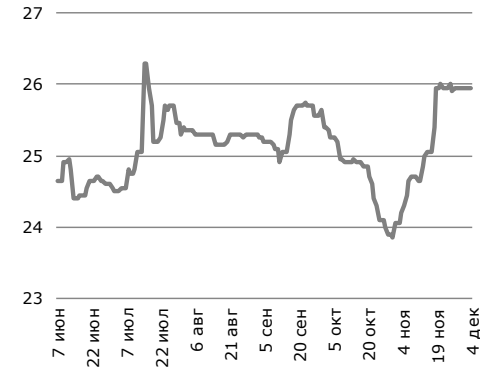
Нефть WTI

58.4 ▲
 2.33 (4.15%) д/д
 с нач. года 7.3 (14.17%)



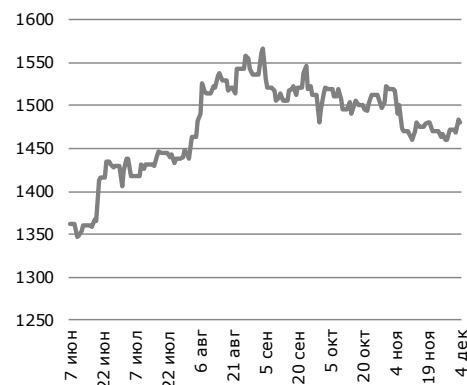
Уран

26.0 ▲
 0 (0%) д/д
 с нач. года -2.85 (-9.9%)



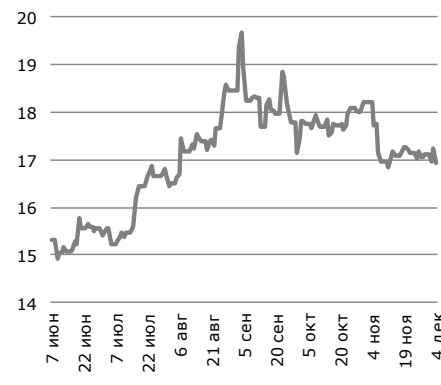
Золото

1 480.2 ▼
 -4.2 (-0.28%) д/д
 с нач. года 156.7 (11.84%)



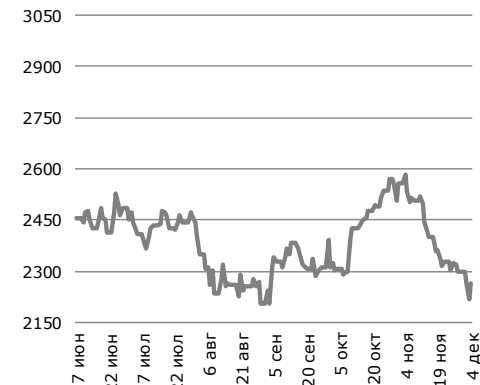
Серебро

16.9 ▼
 -0.33 (-1.92%) д/д
 с нач. года 0.6 (3.8%)



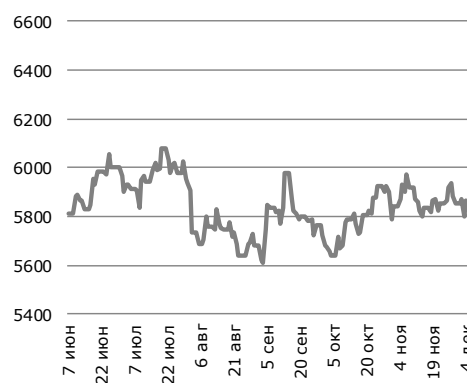
Цинк

2 262.0 ▲
 46 (2.08%) д/д
 с нач. года -116 (-4.9%)



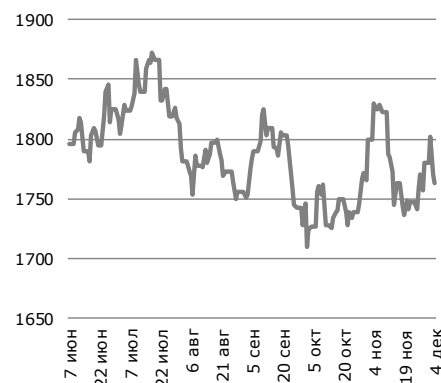
Медь

5 866.0 ▲
 67.75 (1.17%) д/д
 с нач. года -67.5 (-1.1%)



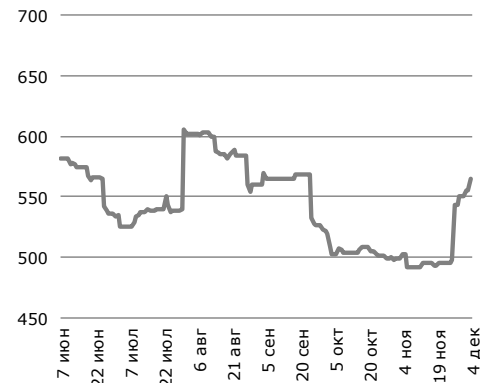
Алюминий

1 763.0 ▼
 -7.5 (-0.42%) д/д
 с нач. года -178.5 (-9.2%)



Сталь

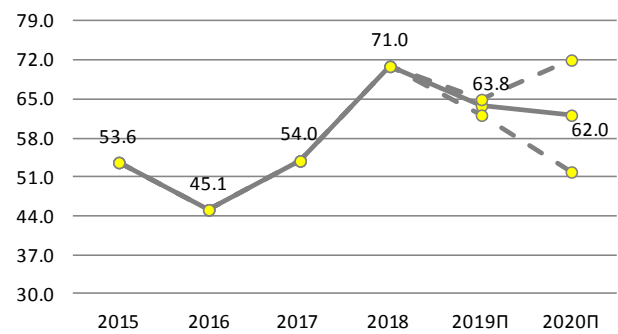
565.0 ▲
 10 (1.8%) д/д
 с нач. года -152 (-21.2%)



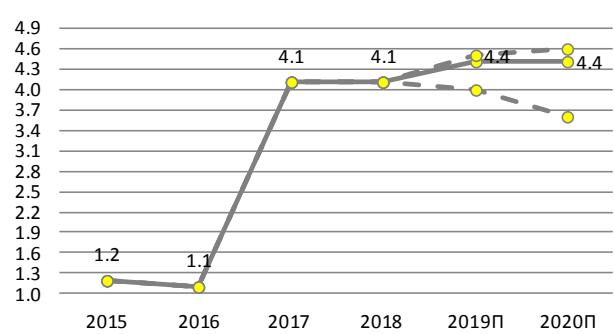
Источник: Bloomberg

Макроэкономические прогнозы Halyk Finance

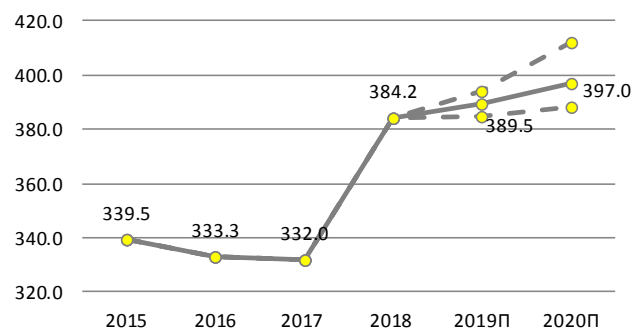
Цена на нефть, Brent, средняя, USD/барр



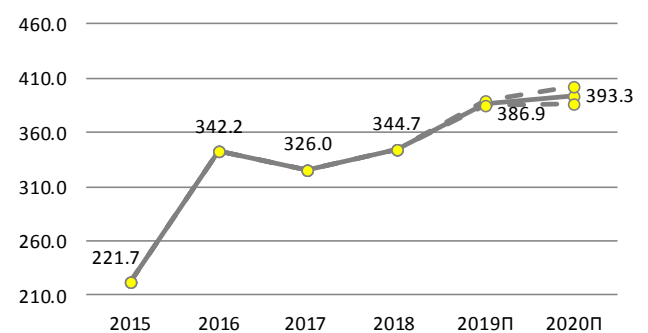
Реальный ВВП, % за год



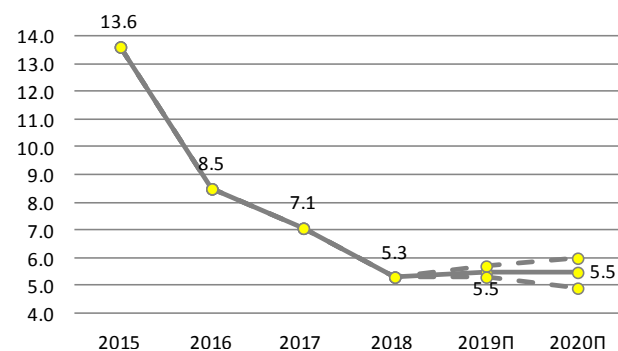
Обменный курс USD/KZT, на конец периода



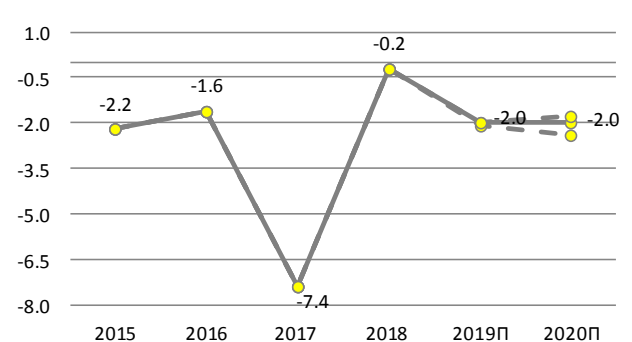
Обменный курс USD/KZT, средний за год



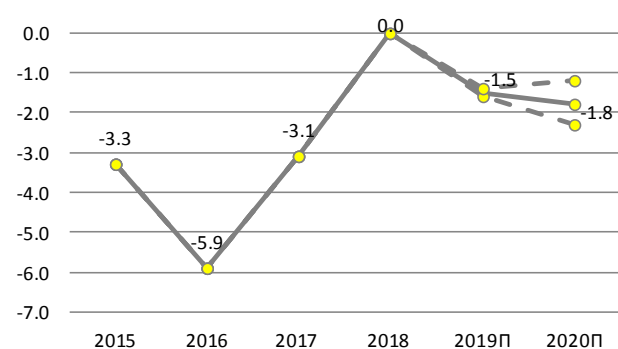
ИПЦ, % изм., на конец периода % за год



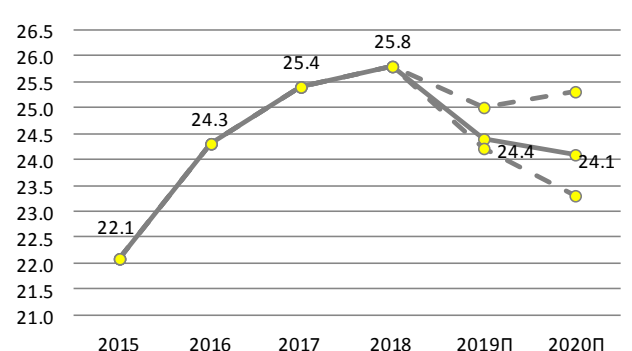
Консолидированный баланс бюджета, % ВВП



Текущий счёт, % ВВП



Госдолг, % ВВП



Источник: Данные МинФин, Комитет по статистике, прогнозы Halyk Finance

© 2019 АО «Halyk Finance» (далее - HF), дочерняя организация АО «Народный банк Казахстана».

Настоящая публикация носит исключительно информационный характер и не является предложением или попыткой со стороны HF купить, продать или вступить в иную сделку в отношении каких-либо ценных бумаг и иных финансовых инструментов, на которые в настоящей публикации может содержаться ссылка, предоставить какие-либо инвестиционные рекомендации или услуги. Указанные предложения могут быть направлены исключительно в соответствии с требованиями применимого законодательства. Настоящая публикация основана на информации, которую мы считаем надежной, однако мы не утверждаем, что все приведенные сведения абсолютно точны. При этом, отмечаем, что прошлая доходность не является показателем доходности инвестиций в будущем. Мы не несем ответственности за использование клиентами информации, содержащейся в настоящей публикации, а также за сделки и операции с ценными бумагами и иными финансовыми инструментами, упоминающимися в ней. Мы не берем на себя обязательство регулярно обновлять информацию, которая содержится в настоящей публикации или исправлять возможные неточности. HF, его аффилированные и должностные лица, партнеры и сотрудники, в том числе лица, участвующие в подготовке и выпуске этого материала, оставляют за собой право участвовать в сделках в отношении упоминающихся в настоящей публикации ценных бумаг и иных финансовых инструментов. Также отмечаем, что на ценные бумаги и иные финансовые инструменты, рассматриваемые в настоящей публикации и номинированные в иностранной валюте, могут оказывать влияние обменные курсы валют. Изменение обменных курсов валют может вызвать снижение стоимости инвестиций в указанные активы. Следует иметь в виду, что инвестирование в Американские депозитарные расписки также подвержено риску изменения обменного курса валют, а инвестирование в казахстанские ценные бумаги и иные финансовые инструменты имеет значительный риск. В указанной связи, инвесторы до принятия решения об участии в сделках с ценными бумагами и иными финансовыми инструментами, рассматриваемыми в настоящей публикации, должны проводить собственное исследование относительно надежности эмитентов данных ценных бумаг и иных финансовых инструментов.

Настоящая информация не предназначена для публичного распространения и не может быть воспроизведена, передана или опубликована, целиком или по частям, без предварительного письменного разрешения АО «Halyk Finance».

© 2019, все права защищены.

Департамент исследований

Станислав Чувев	Директор
Асан Курманбеков	Макроэкономика
Дмитрий Шейкин	Макроэкономика
Жансая Кантаева	Долговые инструменты
Таир Байгунов	Долевые инструменты
Мадина Метеркулова	Долевые инструменты

E-mail

s.chuyev@halykfinance.kz
a.kurmanbekov@halykfinance.kz
d.sheikin@halykfinance.kz
zh.kantayeva@halykfinance.kz
t.baiqunov@halykfinance.kz
m.meterkulova@halykfinance.kz

Департамент продаж

Мария Пан	Директор
Айжана Молдахметова	Институциональные инвесторы
Асель Байжанова	Институциональные инвесторы
Жанна Нуралина	Розничные инвесторы
Шынар Жаканова	Розничные инвесторы
Алия Абдумажитова	Розничные инвесторы
Алия Мухаметжанова	Розничные инвесторы

E-mail

m.pan@halykfinance.kz
a.moldakhmetova@halykfinance.kz
a.baizhanova@halykfinance.kz
zh.nuralina@halykfinance.kz
sh.zhakanova@halykfinance.kz
a.abdumazhitova@halykfinance.kz
a.mukhametzhanova@halykfinance.kz

Адрес:

Halyk Finance
пр. Абая, 109 «В», 5 этаж
А05А1В4, Алматы, Республика Казахстан
Тел. +7 727 357 31 77
www.halykfinance.kz

Bloomberg

HLFN

Thomson Reuters

Halyk Finance

Factset

Halyk Finance

Capital IQ

Halyk Finance