

- [Комментарии Halyk Finance](#)
- [Рекомендации Halyk Finance \(Акции\)](#)
- [Рекомендации Halyk Finance \(Еврооблигации\)](#)
- [Индекс KASE](#)
- [Обменные курсы](#)
- [Мировые индексы](#)
- [Сырьевые товары](#)
- [Макроэкономические прогнозы Halyk Finance](#)

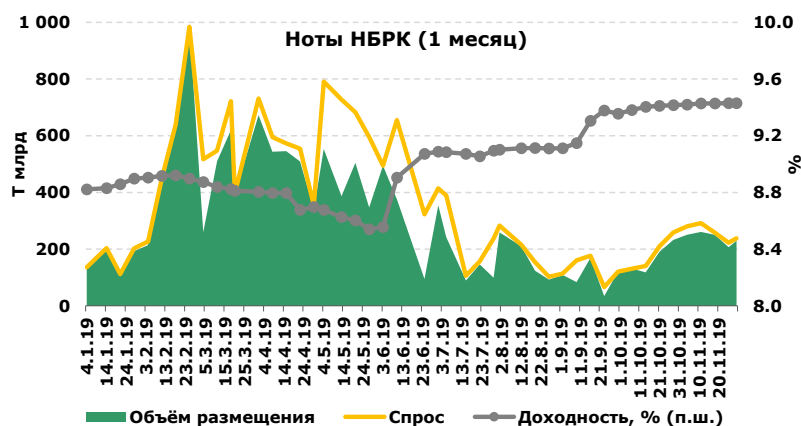
## Ежедневный обзор рынка

### Казахстан

В пятницу индекс KASE уменьшился на 0.4% и составил 2318.23п.

В пятницу национальная валюта ослабла на 0.04 тенге до уровня 386.35 тенге (ослабление на 2.2% с нач. года).

29 ноября Нацбанк провел аукцион по размещению нот (27 дней). Средневзвешенная доходность составила 9,4296%. Спрос к предложению составил 104%. Объем фактического размещения составил T229 млрд.



### Международный рынок

Ключевые фондовые индексы США завершили торги в минусе на фоне разочаровывающей производственной статистики в США. Индекс деловой активности в производственном секторе (PMI) в ноябре снизился на 48.1 пунктов с 48.3 пунктов в октябре, тогда как аналитики предполагали рост показателя до 49.2 пунктов.

Индекс «голубых фишек» S&P500 снизился на 0.86% до 3 113.87 пунктов (+24.05% с нач. года).

### Сырьевые товары

Цены на нефть марки Brent выросли на 0.7% (+4.8% с нач. года) до USD60.9 за баррель на фоне позитивных статданных по Китаю. Индекс деловой активности в производственном секторе (PMI) от Caixin в ноябре вырос на 51.8 пунктов с 51.7 пунктов в октябре. В то время как аналитики ожидали снижения показателя до 51.4 пунктов.

Золото подешевело на 0.2% (+11% с нач. года).

Цена на медь повысилась на 0.3% (-1.1% с нач. года).

Стоимость урана осталась на прежнем уровне (-9.9% с нач. года).

## Ключевые показатели

Индексы	29 ноя	1Д, %	1М, %	С нач. года, %
KASE	2 318	-0.40%	3.1%	0.1%
FTSE	7 347	-0.94%	0.2%	7.4%
S&P 500	3 141	-0.86%	3.1%	24.1%
NASDAQ	8 404	-1.12%	4.0%	30.8%
MSCI World	2 292	-0.41%	2.5%	20.4%
MMBB	2 935	0.27%	0.8%	22.0%
Обменные курсы	29 ноя	1Д, %	1М, %	С нач. года, %
USDKZT	386.35	0.01%	-0.54%	2.2%
USDRUB	64.41	0.48%	0.9%	-4.9%
USDEUR	0.91	-0.08%	1.2%	3.4%
USDGBP	0.77	-0.15%	-0.2%	-1.6%
USDCNY	7.03	-0.04%	-0.3%	2.4%
Индекс USD	98.27	-0.10%	0.6%	2.2%
Ставки дох-ти	29 ноя	1Д, п.п.	1М, п.п.	С нач. года, %
TONIA (1дн. Репо)	10.17	-0.06	1.63	1.92
LIBOR USD 3М	1.91	0.00	0.00	-0.90
10 лет. США	1.78	0.01	0.00	-0.89
10 лет. СК	0.70	0.02	0.01	-0.58
10 лет. еврозона	-0.36	0.00	-0.01	-0.57
Товары	29 ноя	1Д, %	1М, %	С нач. года, %
Нефть (Brent)	60.92	0.71%	-0.1%	4.8%
Золото	1 469.20	-0.24%	-3.2%	11.0%
Медь	5 871.00	0.30%	0.5%	-1.1%
Уран	25.95	0.00%	7.9%	-9.9%

## Рекомендации по акциям

Компания	29 ноя	1Д, %	Таргет	Рекоменд.
КазТрансОйл	1011 KZT	-0.11%	1 300	Покупать
KEGOC	1590 KZT	-0.46%	1 337	Продавать
КазАтомПром	5308 KZT	-2.20%	6 205	Покупать
КазАтомПром	13 USD	-0.38%	16.55	Покупать
Самесо	9 USD	-1.30%	11.10	Покупать
Самесо	12 CAD	-3.04%	14.90	Покупать
Polymetal	1165 GBp	0.43%	—	Покупать
Centerra Gold	11 CAD	0.71%	13.73	Покупать
Kaz Minerals	490 GBp	-0.91%	641	Покупать
Kaz Minerals	2437 KZT	-1.10%	3 208	Покупать
Лукойл	6138 RUB	0.29%	6 317	Покупать
Лукойл	95 USD	-0.04%	97.56	Покупать
Газпром Нефть	33 USD	0.46%	35.00	Держать
Газпром Нефть	419 RUB	0.36%	446	Держать
Chevron Corporation	117 USD	-0.28%	141	Покупать
Kcell	6 USD	0.00%	5.90	Покупать
Kcell	2219 KZT	0.00%	2 225	Покупать
Аэрофлот	103 RUB	-1.64%	125	Покупать
Аэрофлот	7 EUR	0.00%	8.43	Покупать
Казхателеком	26750 KZT	-0.18%	30 130	Покупать
Казхателеком прив.	12500 KZT	—	13 525	Покупать

Источник: Bloomberg, Halyk Finance

## Рекомендации Halyk Finance (Акции)

Наименование	Тикер	Валюта	Рын. кап. \$ млн	Free float, %	Послед. цена	1Д, %	1М, %	С начала года, %	12М ЦЦ	Потенциал роста	Рекомендация
<b>Инфраструктура</b>											
КазТрансОйл	KZTO KZ	KZT	1 006	10.00%	1 010.93	-0.11%	-3.72%	-25.36%	1 300	29%	Покупать
KEGOC	KEGC KZ	KZT	1 070	10.00%	1 590.24	-0.46%	-3.74%	-0.61%	1 337	-16%	Продавать
<b>Металлургия</b>											
КазАтомПром	KAP KZ	KZT	3 436	14.92%	5 308.00	-2.20%	-0.79%	3.07%	6 205	17%	Покупать
КазАтомПром	KAP LI	USD	3 436	14.92%	13.25	-0.38%	-2.57%	-3.90%	16.55	25%	Покупать
Самесо	CCJ US	USD	3 661	99.82%	9.25	-1.30%	1.43%	-20.05%	11.10	20%	Покупать
Самесо	CCO CN	CAD	3 661	99.82%	12.10	-3.04%	0.43%	-21.83%	14.90	23%	Покупать
Polymetal	POLY LN	GBp	7 084	64.21%	1 165.00	0.43%	-6.43%	35.97%	...	-	Покупать
Centerra Gold	CG CN	CAD	2 511	73.33%	11.36	0.71%	-9.98%	94.52%	13.73	21%	Покупать
Kaz Minerals	KAZ LN	GBp	3 043	68.75%	489.50	-0.91%	2.38%	-6.62%	641	31%	Покупать
Kaz Minerals	GB_KZMS	KZT	3 043	68.75%	2 436.90	-1.10%	5.04%	-1.83%	3 208	32%	Покупать
<b>Нефть и Газ</b>											
Лукойл	LKOH RM	RUB	68 240	63.34%	6 137.50	0.29%	4.91%	20.95%	6 317	3%	Покупать
Лукойл	LKOD LI	USD	68 240	63.34%	95.36	-0.04%	4.56%	28.48%	97.56	2%	Покупать
Газпром Нефть	GAZ LI	USD	30 863	7.33%	33.10	0.46%	2.80%	29.55%	35.00	6%	Держать
Газпром Нефть	SIBN RX	RUB	30 863	7.33%	418.60	0.36%	1.25%	20.11%	446	7%	Держать
Chevron Corporation	CVX US	USD	221 478	99.97%	117.13	-0.28%	0.66%	5.69%	141	20%	Покупать
<b>Другие отрасли</b>											
Kcell	KCEL LI	USD	1 149	38.10%	5.60	0.00%	5.26%	12.00%	5.90	5%	Покупать
Kcell	Kcel KZ	KZT	1 149	38.10%	2 219.00	0.00%	2.02%	17.53%	2 225	0%	Покупать
Аэрофлот	AFLT RX	RUB	1 776	48.71%	102.84	-1.64%	-2.80%	1.72%	125	22%	Покупать
Аэрофлот	AETG GF	EUR	1 776	48.71%	7.10	0.00%	-2.07%	9.23%	8.43	19%	Покупать
Казахтелеком	KZTK	KZT	783	13.67%	26 750.00	-0.18%	14.32%	-20.39%	30 130	13%	Покупать
Казахтелеком прив.	KZTKp.KZ	KZT	783	100.00%	12 500.00	-	-	-2.9%	13 525	8%	Покупать

## Рекомендации Halyk Finance (Облигации)

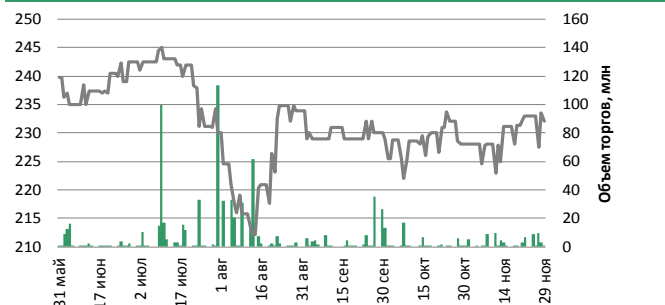
Компания	Тикер	Валюта	Купон, %	Дата		Лет до погаш.	Котировки		Доход, %	Изм-е с нач. года, п.п.	Рекомендация
				Выпуска	Погашения		Покупка	Продажа			
<b>Банки</b>											
ForteBank	ASBNe14	USD	11.75	15.12.2014	15.12.2024	5.04	109.30	109.90	9.24	-0.05	Покупать
ForteBank	TEBNe1	USD	14.00	30.06.2010	30.06.2022	2.58	115.00	116.70	6.81	-1.11	Покупать
БЦК	CCBNe3	USD	7.93	03.03.2006	бессроч	-	81.88	84.83	9.34	-	Покупать
АТФ	ATFBe7	USD	9.25	10.11.2006	бессроч	-	90.77	93.73	9.84	-1.06	Держать
Bank of Georgia	GEBGG 6	USD	6.00	26.07.2016	26.07.2023	3.65	104.77	105.53	4.34	-2.24	Покупать
Bank of Georgia	GEBGG 11	USD	11.13	28.03.2019	бессроч	-	104.01	105.12	10.10	-	Покупать
Евразийский Банк	EUBNb13	KZT	9.00	10.01.2014	10.01.2024	4.11	82.03	87.53	13.01	0.00	Покупать
Каспи Банк	CSBNb17	KZT	9.70	27.01.2015	27.01.2023	3.15	94.06	99.18	10.00	0.00	Покупать
БРК	BRKZe4	USD	6.00	23.03.2006	23.03.2026	6.31	107.17	108.37	4.46	-0.55	Покупать
БРК	BRKZe7	USD	4.13	10.12.2012	10.12.2022	3.02	103.54	104.02	2.73	-1.97	Покупать
БРК	BRKZe9	KZT	8.95	04.05.2018	04.05.2023	3.42	92.84	95.76	10.42	-	Покупать
<b>Нефть и Газ</b>											
КазМунайГаз	KMGZe12	USD	5.75	19.04.2017	19.04.2047	27.39	117.09	117.93	4.59	-1.31	Покупать
КазМунайГаз	KMGZe14	USD	5.38	24.04.2018	24.04.2030	10.40	115.08	115.65	3.56	-1.80	Покупать
КазМунайГаз	KMGZe15	USD	6.38	24.04.2018	24.10.2048	28.91	126.62	127.34	4.65	-1.47	Покупать
Nostrum	NOGLN 7	USD	7.00	16.02.2018	16.02.2025	5.21	52.07	53.79	22.50	5.46	Держать
Nostrum	NOGLN 8	USD	8.00	25.07.2017	25.07.2022	2.64	50.02	54.88	35.71	13.41	Держать
<b>Сельское хозяйство</b>											
КазАгроФинанс	KAFIb6	KZT	15.00	14.11.2016	14.11.2021	1.95	102.07	105.53	11.72	-0.51	Покупать
<b>Транспорт</b>											
КТЖ	TMJLe1	USD	6.95	10.07.2012	10.07.2042	22.62	133.68	134.80	4.48	-1.91	Покупать
КТЖ	TMJLe6	USD	4.85	17.11.2017	17.11.2027	7.96	114.29	115.32	2.70	-2.50	Покупать
КТЖ Финанс	TMJLe5	RUB	8.75	13.06.2017	07.06.2022	2.51	102.02	103.80	7.20	-2.06	Покупать
Исткомтранс	ECTRe1	USD	8.00	22.04.2013	22.04.2022	2.39	...	...	...	...	Покупать

Источник: Bloomberg, Halyk Finance

## Индекс KASE

Компания	Тикер	Своб. обращ., %	ноя-29		Изменение за период, %			Средне дневной объем, млн. тенге	Рын. кап, KZT млн
			Цена закрытия, тенге	Объем торгов, млн. тенге	1Д	1М	С нач. года		
БанкЦентрКредит	CCBN	34.26%	232	0.31	-0.6%	1.7%	-1.6%	6.8	38 426
KAZ Minerals PLC	GB_KZMS	68.75%	2 437	6.11	-1.1%	5.0%	-1.8%	18.8	1 171 476
Народный Банк	HSBK	25.07%	134	3.94	1.4%	6.0%	31.8%	14.6	1 573 750
Кселл	Kcel KZ	38.10%	2 219	0.17	0.0%	2.0%	17.5%	85.6	443 800
KEGOC	KEGC KZ	10.00%	1 590	14.57	-0.5%	-3.7%	-0.6%	15.5	413 460
Казахтелеком	KZTK	13.67%	26 750	5.54	-0.2%	14.3%	-20.4%	17.9	302 528
Казатомпром	KZAP	14.92%	5 308	0.04	-2.2%	-0.8%	3.1%	18.0	1 376 665
КазТрансОйл	KZTO	10.00%	1 011	21.29	-0.1%	-3.7%	-25.4%	19.8	388 832

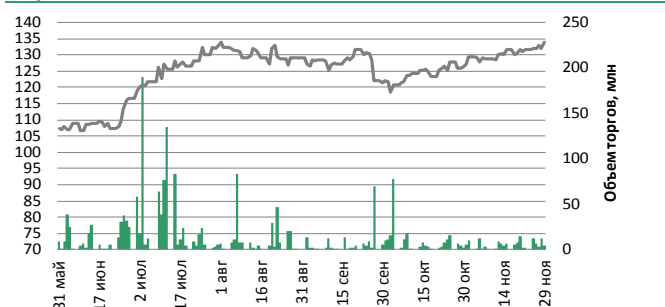
### Банк ЦентрКредит



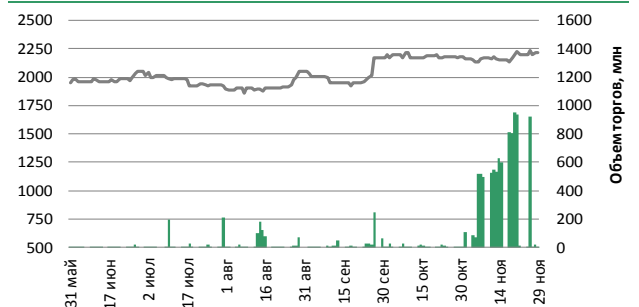
### Kaz Minerals



### Народный Банк



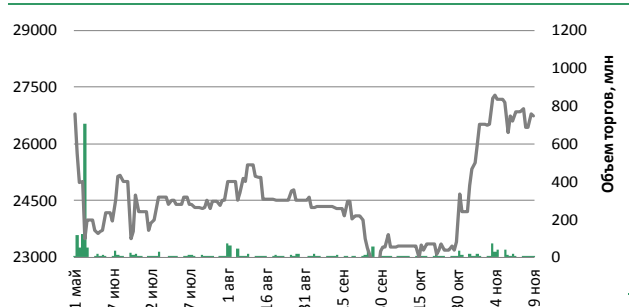
### Кселл



### KEGOC



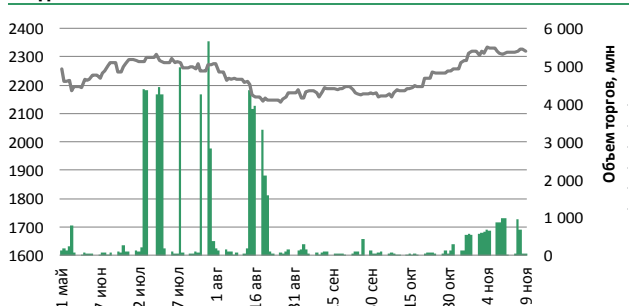
### Казахтелеком



### КазТрансОйл



### Индекс KASE



\*Объем торгов по индексу KASE показан как сумма объемов торгов по каждой акции индекса.

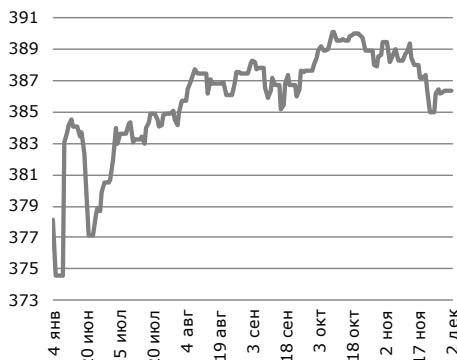
Источник: Bloomberg

## Обменные курсы

**USD/KZT**

**386.35**

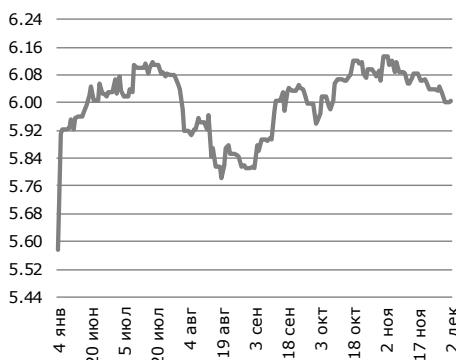
0 (0%) д/д  
с нач. года 8.22 (2.17%)



**RUB/KZT**

**6.00**

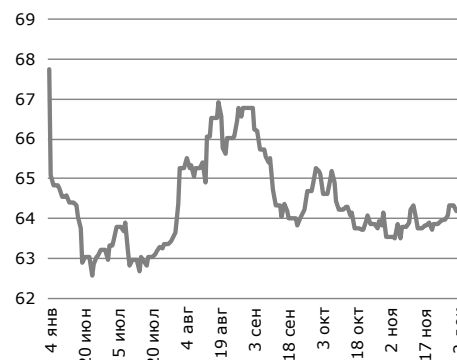
0.003 (0.04%) д/д  
с нач. года 0.43 (7.68%)



**USD/RUB**

**64.10**

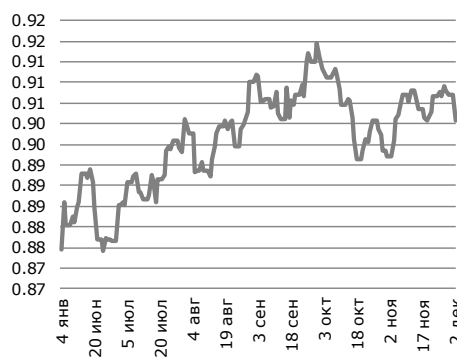
0.08 (0.12%) д/д  
с нач. года -3.63 (-5.36%)



**USD/EUR**

**0.90**

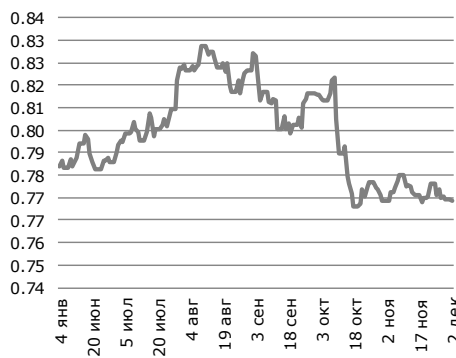
-0.005 (-0.55%) д/д  
с нач. года 0.03 (2.86%)



**USD/GBP**

**0.77**

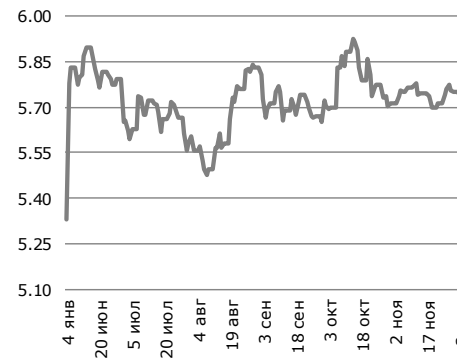
-0.001 (-0.08%) д/д  
с нач. года -0.01 (-1.69%)



**USD/TRY**

**5.74**

-0.009 (-0.16%) д/д  
с нач. года 0.41 (7.66%)



**USD/CNY**

**7.04**

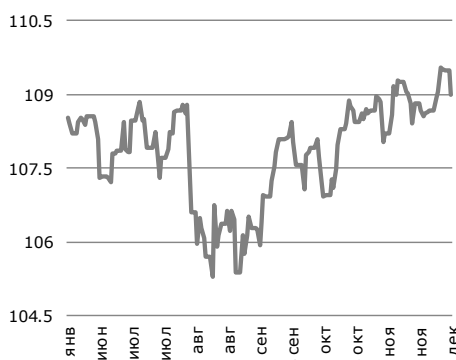
0.007 (0.1%) д/д  
с нач. года 0.17 (2.48%)



**USD/JPY**

**108.98**

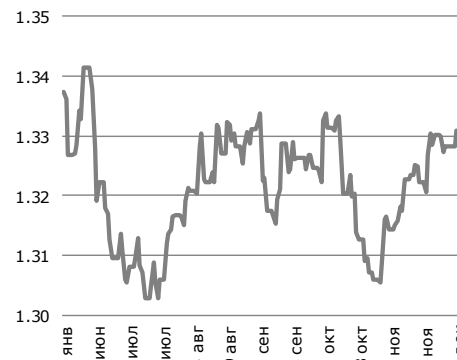
-0.51 (-0.47%) д/д  
с нач. года 0.47 (0.43%)



**USD/CAD**

**1.33**

0.0026 (0.2%) д/д  
с нач. года -0.01 (-0.49%)



Источник: IRIS, Bloomberg

## Мировые индексы

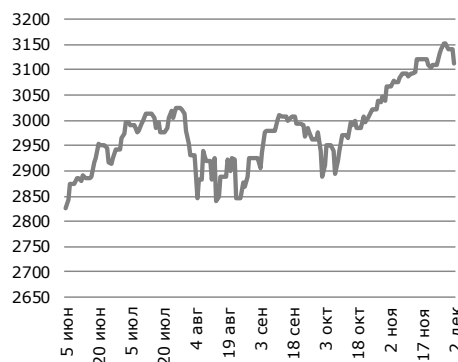
### ММВБ (Россия) ▼

**2 921** -14.19 (-0.48%) д/д  
с нач. года 514.7 (21.39%)



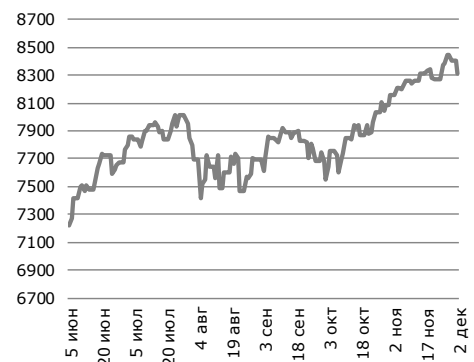
### S&P 500 (Америка) ▼

**3 114** -27.11 (-0.86%) д/д  
с нач. года 581.9 (22.98%)



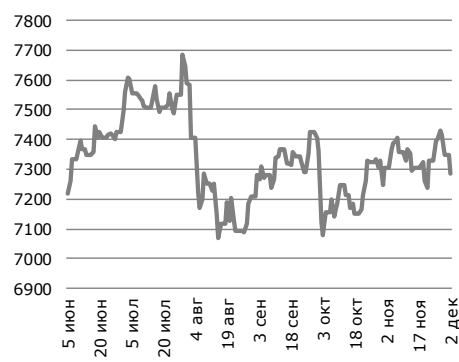
### Nasdaq (Америка) ▼

**8 309** -94.42 (-1.12%) д/д  
с нач. года 1886.6 (29.37%)



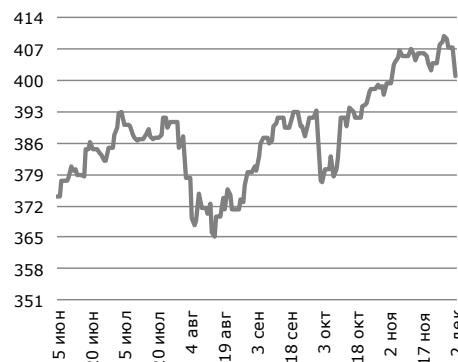
### FTSE 100 (Великобрит.) ▼

**7 286** -60.59 (-0.82%) д/д  
с нач. года 448.5 (6.56%)



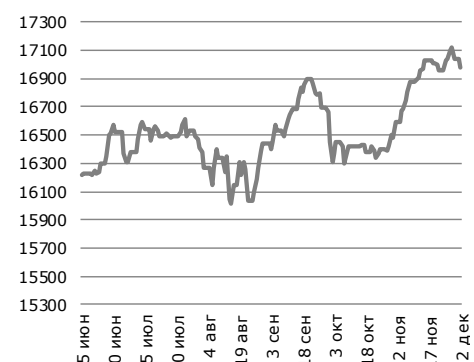
### Еuro 600 (Европа) ▼

**401** -6.42 (-1.58%) д/д  
с нач. года 57.6 (16.78%)



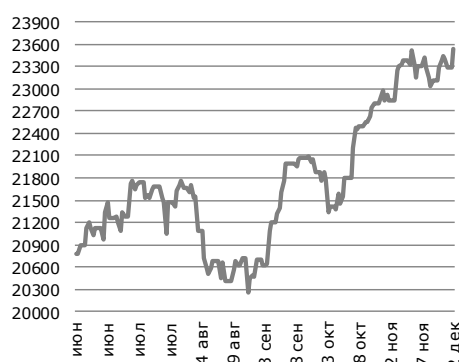
### S&P/TSX (Канада) ▼

**16 981** -58.73 (-0.34%) д/д  
с нач. года 2554.9 (17.71%)



### Nikkei 225 (Япония) ▲

**23 530** 235.59 (1.01%) д/д  
с нач. года 3967.5 (20.28%)



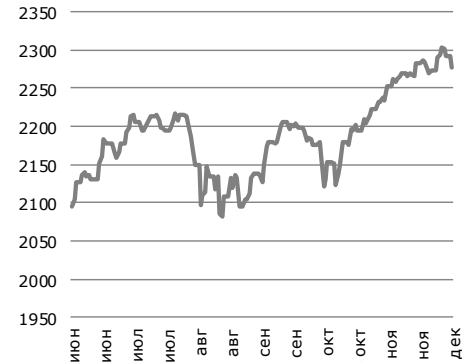
### Hang Seng (Китай) ▲

**26 445** 98.23 (0.37%) д/д  
с нач. года 818 (3.19%)



### MSCI World (Мир) ▼

**2 276** -15.86 (-0.69%) д/д  
с нач. года 372.2 (19.55%)

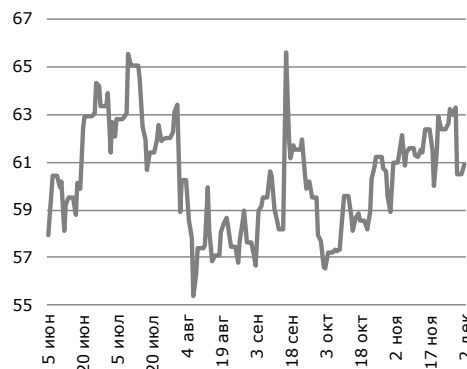


Источник: Bloomberg

## Сырьевые товары

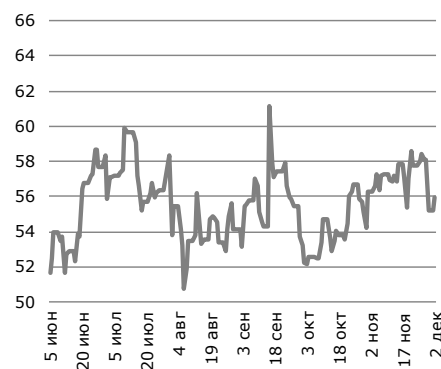
### Нефть Brent

**60.9** ▲  
0.43 (0.71%) д/д  
с нач. года 2.8 (4.76%)



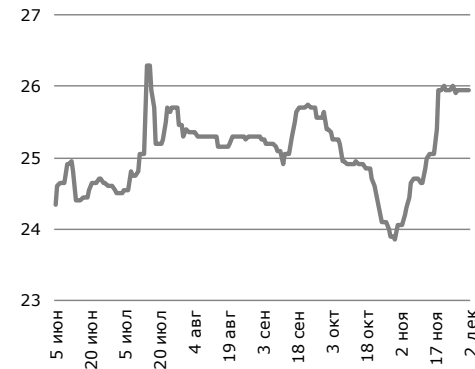
### Нефть WTI

**56.0** ▲  
0.79 (1.43%) д/д  
с нач. года 4.8 (9.34%)



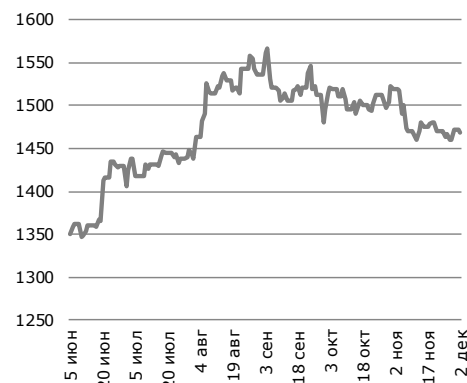
### Уран

**26.0** ▲  
0 (0%) д/д  
с нач. года -2.85 (-9.9%)



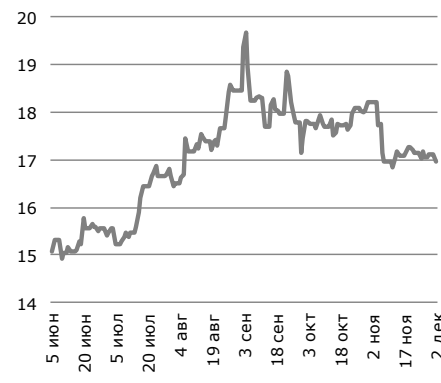
### Золото

**1 469.2** ▼  
-3.5 (-0.24%) д/д  
с нач. года 145.7 (11.01%)



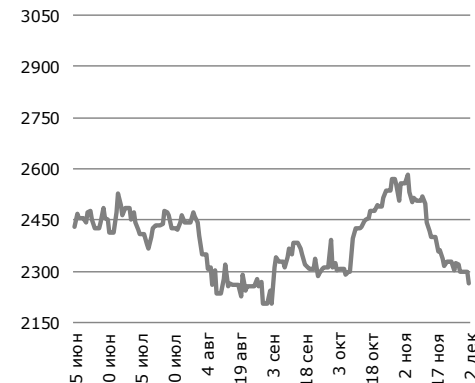
### Серебро

**17.0** ▼  
-0.14 (-0.82%) д/д  
с нач. года 0.7 (4.1%)



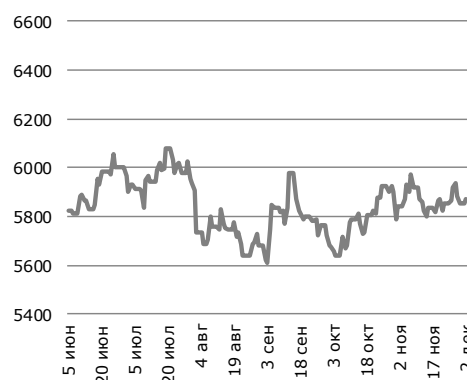
### Цинк

**2 263.3** ▼  
-32.75 (-1.43%) д/д  
с нач. года -114.75 (-4.8%)



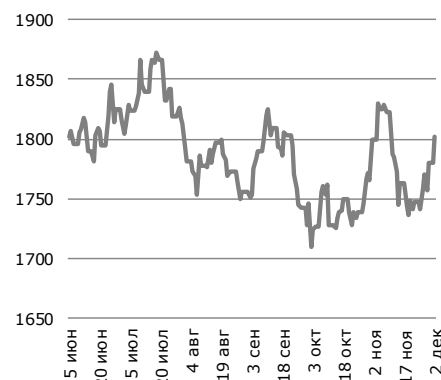
### Медь

**5 871.0** ▲  
17.75 (0.3%) д/д  
с нач. года -62.5 (-1.1%)



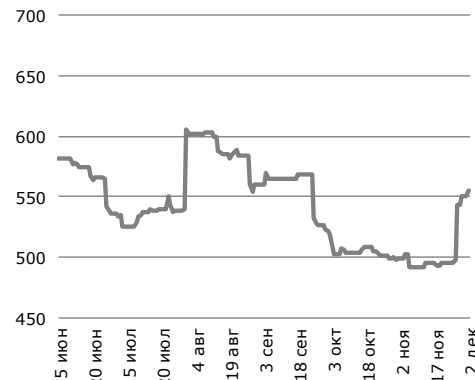
### Алюминий

**1 801.3** ▲  
21.25 (1.19%) д/д  
с нач. года -140.3 (-7.2%)



### Сталь

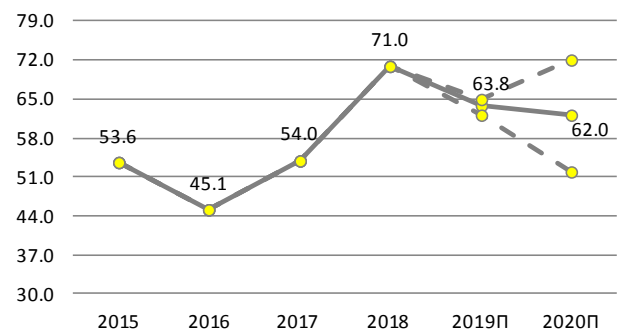
**555.0** ▲  
5 (0.91%) д/д  
с нач. года -162 (-22.6%)



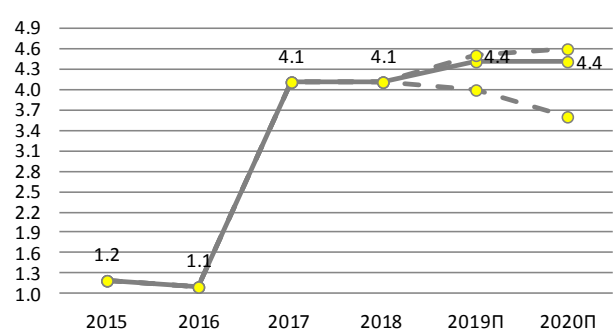
Источник: Bloomberg

## Макроэкономические прогнозы Halyk Finance

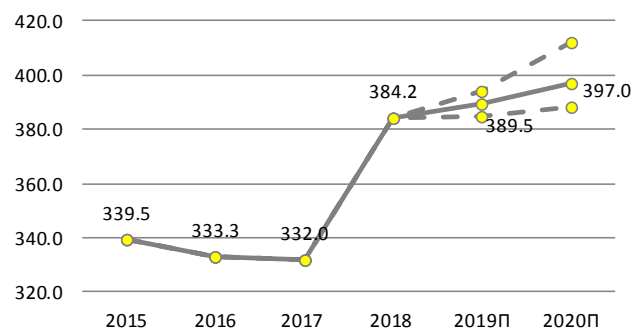
Цена на нефть, Brent, средняя, USD/барр



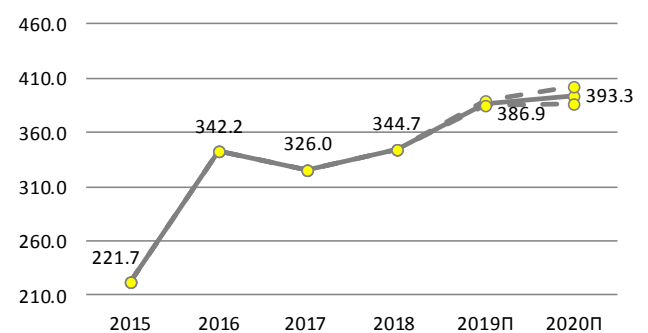
Реальный ВВП, % за год



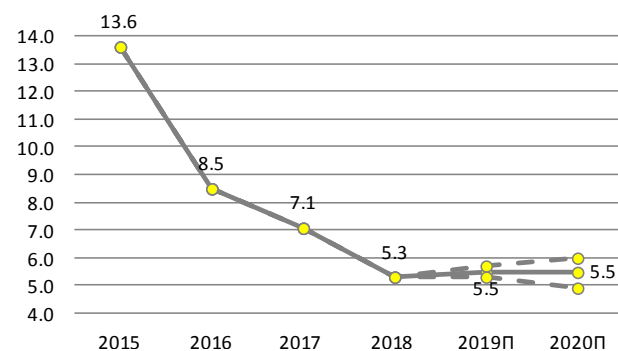
Обменный курс USD/KZT, на конец периода



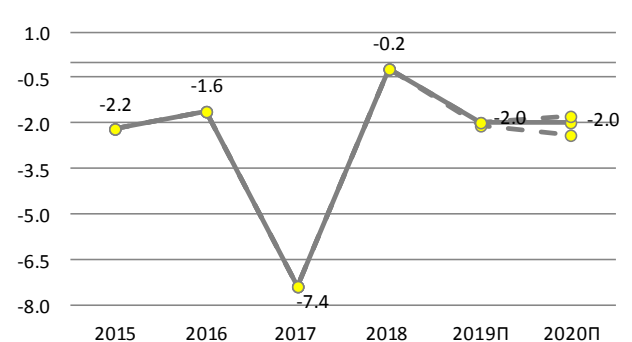
Обменный курс USD/KZT, средний за год



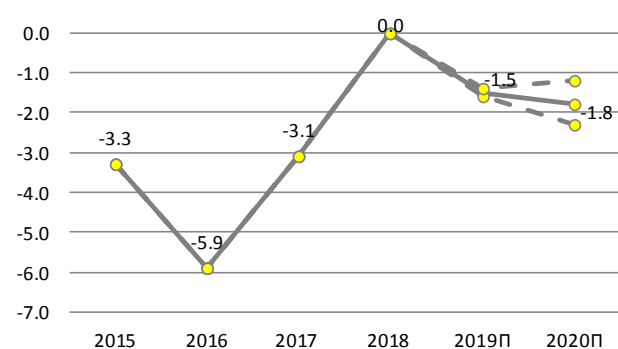
ИПЦ, % изм., на конец периода % за год



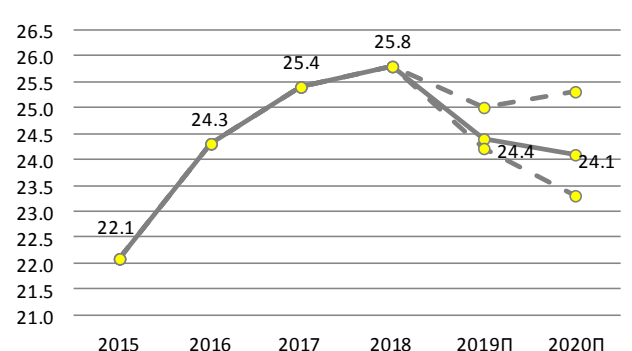
Консолидированный баланс бюджета, % ВВП



Текущий счёт, % ВВП



Госдолг, % ВВП



Источник: Данные МинФин, Комитет по статистике, прогнозы Halyk Finance



© 2019 АО «Halyk Finance» (далее - HF), дочерняя организация АО «Народный банк Казахстана».

Настоящая публикация носит исключительно информационный характер и не является предложением или попыткой со стороны HF купить, продать или вступить в иную сделку в отношении каких-либо ценных бумаг и иных финансовых инструментов, на которые в настоящей публикации может содержаться ссылка, предоставить какие-либо инвестиционные рекомендации или услуги. Указанные предложения могут быть направлены исключительно в соответствии с требованиями применимого законодательства. Настоящая публикация основана на информации, которую мы считаем надежной, однако мы не утверждаем, что все приведенные сведения абсолютно точны. При этом, отмечаем, что прошлая доходность не является показателем доходности инвестиций в будущем. Мы не несем ответственности за использование клиентами информации, содержащейся в настоящей публикации, а также за сделки и операции с ценными бумагами и иными финансовыми инструментами, упоминающимися в ней. Мы не берем на себя обязательство регулярно обновлять информацию, которая содержится в настоящей публикации или исправлять возможные неточности. HF, его аффилированные и должностные лица, партнеры и сотрудники, в том числе лица, участвующие в подготовке и выпуске этого материала, оставляют за собой право участвовать в сделках в отношении упоминающихся в настоящей публикации ценных бумаг и иных финансовых инструментов. Также отмечаем, что на ценные бумаги и иные финансовые инструменты, рассматриваемые в настоящей публикации и номинированные в иностранной валюте, могут оказывать влияние обменные курсы валют. Изменение обменных курсов валют может вызвать снижение стоимости инвестиций в указанные активы. Следует иметь в виду, что инвестирование в Американские депозитарные расписки также подвержено риску изменения обменного курса валют, а инвестирование в казахстанские ценные бумаги и иные финансовые инструменты имеет значительный риск. В указанной связи, инвесторы до принятия решения об участии в сделках с ценными бумагами и иными финансовыми инструментами, рассматриваемыми в настоящей публикации, должны проводить собственное исследование относительно надежности эмитентов данных ценных бумаг и иных финансовых инструментов.

Настоящая информация не предназначена для публичного распространения и не может быть воспроизведена, передана или опубликована, целиком или по частям, без предварительного письменного разрешения АО «Halyk Finance».

© 2019, все права защищены.

## Департамент исследований

Станислав Чувев	Директор
Асан Курманбеков	Макроэкономика
Дмитрий Шейкин	Макроэкономика
Жансая Кантаева	Долговые инструменты
Таир Байгунов	Долевые инструменты
Мадина Метеркулова	Долевые инструменты

## E-mail

[s.chuyev@halykfinance.kz](mailto:s.chuyev@halykfinance.kz)  
[a.kurmanbekov@halykfinance.kz](mailto:a.kurmanbekov@halykfinance.kz)  
[d.sheikin@halykfinance.kz](mailto:d.sheikin@halykfinance.kz)  
[zh.kantayeva@halykfinance.kz](mailto:zh.kantayeva@halykfinance.kz)  
[t.baiqunov@halykfinance.kz](mailto:t.baiqunov@halykfinance.kz)  
[m.meterkulova@halykfinance.kz](mailto:m.meterkulova@halykfinance.kz)

## Департамент продаж

Мария Пан	Директор
Айжана Молдахметова	Институциональные инвесторы
Асель Байжанова	Институциональные инвесторы
Жанна Нуралина	Розничные инвесторы
Шынар Жаканова	Розничные инвесторы
Алия Абдумажитова	Розничные инвесторы
Алия Мухаметжанова	Розничные инвесторы

## E-mail

[m.pan@halykfinance.kz](mailto:m.pan@halykfinance.kz)  
[a.moldakhmetova@halykfinance.kz](mailto:a.moldakhmetova@halykfinance.kz)  
[a.baizhanova@halykfinance.kz](mailto:a.baizhanova@halykfinance.kz)  
[zh.nuralina@halykfinance.kz](mailto:zh.nuralina@halykfinance.kz)  
[sh.zhakanova@halykfinance.kz](mailto:sh.zhakanova@halykfinance.kz)  
[a.abdumazhitova@halykfinance.kz](mailto:a.abdumazhitova@halykfinance.kz)  
[a.mukhametzhanova@halykfinance.kz](mailto:a.mukhametzhanova@halykfinance.kz)

## Адрес:

Halyk Finance  
пр. Абая, 109 «В», 5 этаж  
A05A1B4, Алматы, Республика Казахстан  
Тел. +7 727 357 31 77  
[www.halykfinance.kz](http://www.halykfinance.kz)

## Bloomberg

HLFN

## Thomson Reuters

Halyk Finance

## Factset

Halyk Finance

## Capital IQ

Halyk Finance