

- [Комментарии Halyk Finance](#)
- [Рекомендации Halyk Finance \(Акции\)](#)
- [Рекомендации Halyk Finance \(Еврооблигации\)](#)
- [Индекс KASE](#)
- [Обменные курсы](#)
- [Мировые индексы](#)
- [Сырьевые товары](#)
- [Макроэкономические прогнозы Halyk Finance](#)

Ежедневный обзор рынка

Казахстан

Во вторник индекс KASE уменьшился на 0.3% и составил 2312.2п.

Наибольший рост в индексе KASE продемонстрировали акции Кселл, увеличившись на 1.7% (+15.2% с нач. года). Объем торгов по данному инструменту составил 805 млн. тенге, при среднем дневном объеме торгов в 58 млн. тенге.

Наибольшее снижение за день показали акции Казахтелеком, уменьшившись на 2.9% (-21.7% с нач. года). Объем торгов по ним составил 13.6 млн. тенге, при среднем дневном объеме торгов в 19 млн. тенге.

Во вторник национальная валюта ослабла на 0.02 тенге до уровня 387.16 тенге.

Международный рынок

За вторник котировки нефти марки Brent уменьшились на 2.5% (+4.9% с нач. года) до USD60.9 за баррель.

Золото подорожало на 0.2% (+11.9% с нач. года).

Цена на медь повысилась на 0.8% (-1.2% с нач. года).

Стоимость урана поднялась на 2.2% (-9.9% с нач. года).

Ключевые показатели

Индексы	19 ноя	1Д, %	1М, %	С нач. года, %
KASE	2 312	-0.30%	5.4%	-0.1%
FTSE	7 324	0.22%	2.4%	7.1%
S&P 500	3 120	-0.06%	4.5%	23.2%
NASDAQ	8 339	0.12%	6.0%	29.8%
MSCI World	2 285	-0.04%	4.1%	20.0%
MMBB	2 942	0.59%	6.9%	22.2%
Обменные курсы	19 ноя	1Д, %	1М, %	С нач. года, %
USDKZT	387.16	0.01%	-0.78%	2.4%
USDRUB	63.77	0.03%	0.0%	-5.8%
USDEUR	0.90	-0.06%	0.9%	2.9%
USDGBP	0.77	0.19%	0.4%	-1.6%
USDCNY	7.03	0.02%	-0.8%	2.3%
Индекс USD	97.86	0.06%	0.6%	1.7%
Ставки дох-ти	19 ноя	1Д, п.п.	1М, п.п.	С нач. года, %
TONIA (1дн. Репо)	8.33	0.02	-0.09	0.08
LIBOR USD 3М	1.90	0.00	-0.05	-0.91
10 лет. США	1.78	-0.03	0.03	-0.89
10 лет. СК	0.73	-0.02	0.02	-0.54
10 лет. еврозона	-0.34	0.00	0.04	-0.55
Товары	19 ноя	1Д, %	1М, %	С нач. года, %
Нефть (Brent)	60.91	-2.45%	3.1%	4.9%
Золото	1 474.30	0.16%	-1.3%	11.9%
Медь	5 865.25	0.79%	1.1%	-1.2%
Уран	25.95	2.17%	4.4%	-9.9%

Рекомендации по акциям

Компания	19 ноя	1Д, %	Таргет	Рекоменд.
КазТрансОйл	1027 KZT	0.06%	1 300	Покупать
KEGOC	1582 KZT	0.37%	1 337	Продавать
КазАтомПром	5498 KZT	0.01%	6 205	Покупать
КазАтомПром	13 USD	0.37%	16.55	Покупать
Самесо	9 USD	1.62%	11.10	Покупать
Самесо	13 CAD	2.21%	14.90	Покупать
Polymetal	1178 GBp	-0.63%	---	Покупать
Centerra Gold	11 CAD	0.93%	13.73	Покупать
Kaz Minerals	495 GBp	1.31%	-	Покупать
Kaz Minerals	2450 KZT	-1.57%	---	Покупать
Лукойл	6090 RUB	0.21%	6 317	Покупать
Лукойл	96 USD	0.40%	97.56	Покупать
Газпром Нефть	33 USD	0.76%	35.00	Держать
Газпром Нефть	425 RUB	0.50%	446	Держать
Chevron Corporation	116 USD	-1.77%	141	Покупать
Kcell	5 USD	0.00%	5.90	Покупать
Kcell	2174 KZT	1.73%	2 225	Покупать
Аэрофлот	106 RUB	-0.66%	125	Покупать
Аэрофлот	7 EUR	0.00%	8.43	Покупать
Казахтелеком	26313 KZT	-2.86%	30 130	Покупать
Казахтелеком прив.	12500 KZT	---	13 525	Покупать

Источник: Bloomberg, Halyk Finance

Рекомендации Halyk Finance (Акции)

Наименование	Тикер	Валюта	Рын. кап. \$ млн	Free float, %	Послед. цена	1Д, %	1М, %	С начала года, %	12М ЦЦ	Потенциал роста	Рекомендация
Инфраструктура											
КазТрансОйл	KZTO KZ	KZT	1 020	10.00%	1 026.69	0.06%	1.14%	-24.19%	1 300	27%	Покупать
KEGOC	KEGC KZ	KZT	1 062	10.00%	1 582.00	0.37%	-1.31%	-1.13%	1 337	-15%	Продавать
Металлургия											
КазАтомПром	KAP KZ	KZT	3 475	14.92%	5 497.99	0.01%	5.73%	6.76%	6 205	13%	Покупать
КазАтомПром	KAP LI	USD	3 475	14.92%	13.40	0.37%	0.00%	-2.81%	16.55	24%	Покупать
Самесо	CCJ US	USD	3 724	99.82%	9.41	1.62%	2.39%	-18.67%	11.10	18%	Покупать
Самесо	CCO CN	CAD	3 724	99.82%	12.50	2.21%	0.43%	-19.25%	14.90	19%	Покупать
Polymetal	POLY LN	GBp	7 160	64.21%	1 178.00	-0.63%	0.43%	37.49%	-	-	Покупать
Centerra Gold	CG CN	CAD	2 408	73.33%	10.88	0.93%	-9.98%	86.30%	13.73	26%	Покупать
Kaz Minerals	KAZ LN	GBp	3 075	68.75%	494.80	1.31%	13.98%	-5.61%	-	1%	Покупать
Kaz Minerals	GB_KZMS	KZT	3 075	68.75%	2 450.00	-1.57%	17.23%	-1.30%	-	-4%	Покупать
Нефть и Газ											
Лукойл	LKOH RM	RUB	68 276	63.34%	6 090.00	0.21%	6.47%	20.01%	6 317	4%	Покупать
Лукойл	LKOD LI	USD	68 276	63.34%	95.54	0.40%	7.30%	28.73%	97.56	2%	Покупать
Газпром Нефть	GAZ LI	USD	31 603	7.33%	33.10	0.76%	2.00%	29.55%	35.00	6%	Держать
Газпром Нефть	SIBN RX	RUB	31 603	7.33%	425.10	0.50%	2.43%	21.98%	446	5%	Держать
Chevron Corporation	CVX US	USD	220 192	99.97%	116.45	-1.77%	1.49%	5.08%	141	21%	Покупать
Другие отрасли											
Kcell	KCEL LI	USD	1 123	38.10%	5.38	0.00%	1.13%	7.60%	5.90	10%	Покупать
Kcell	Kcel KZ	KZT	1 123	38.10%	2 174.00	1.73%	-0.67%	15.15%	2 225	2%	Покупать
Аэрофлот	AFLT RX	RUB	1 848	48.71%	106.10	-0.66%	1.24%	4.95%	125	18%	Покупать
Аэрофлот	AETG GF	EUR	1 848	48.71%	7.25	0.00%	4.32%	11.54%	8.43	16%	Покупать
Казахтелеком	KZTK	KZT	770	13.67%	26 313.00	-2.86%	12.70%	-21.69%	30 130	15%	Покупать
Казахтелеком прив.	KZTKp.KZ	KZT	770	100.00%	12 500.00	-	-	-2.9%	13 525	8%	Покупать

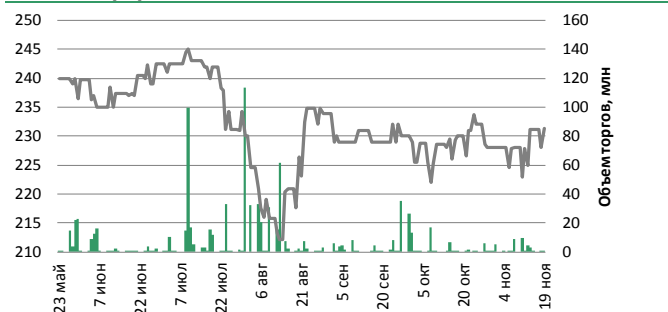
Рекомендации Halyk Finance (Облигации)

Компания	Тикер	Валюта	Купон, %	Дата		Лет до погаш.	Котировки		Дох-ть, %	Изм-е с нач. года, п.п.	Рекомендация
				Выпуска	Погашения		Покупка	Продажа			
Банки											
ForteBank	ASBNe14	USD	11.75	15.12.2014	15.12.2024	5.07	109.37	110.32	9.15	-0.14	Покупать
ForteBank	TEBNe1	USD	14.00	30.06.2010	30.06.2022	2.61	115.44	118.20	6.31	-1.61	Покупать
БЦК	CCBNe3	USD	8.16	03.03.2006	бессроч	-	81.69	84.54	9.37	-	Покупать
АТФ	ATFBe7	USD	9.25	10.11.2006	бессроч	-	90.86	92.06	10.05	-0.86	Держать
Bank of Georgia	GEBGG 6	USD	6.00	26.07.2016	26.07.2023	3.68	103.72	104.43	4.67	-1.90	Покупать
Bank of Georgia	GEBGG 11	USD	11.13	28.03.2019	бессроч	-	103.74	105.13	10.04	-	Покупать
Евразийский Банк	EUBNb13	KZT	9.00	10.01.2014	10.01.2024	4.14	81.94	87.46	13.01	-0.01	Покупать
Kaspi Bank	CSBNb17	KZT	9.70	27.01.2015	27.01.2023	3.19	94.02	99.17	10.00	0.00	Покупать
БРК	BRKZe4	USD	6.00	23.03.2006	23.03.2026	6.34	107.07	108.37	4.47	-0.55	Покупать
БРК	BRKZe7	USD	4.13	10.12.2012	10.12.2022	3.06	103.38	103.84	2.80	-1.90	Покупать
БРК	BRKZe9	KZT	8.95	04.05.2018	04.05.2023	3.45	92.84	95.76	10.42	-	Покупать
Нефть и Газ											
КазМунайГаз	KMGZe12	USD	5.75	19.04.2017	19.04.2047	27.43	115.44	116.17	4.70	-1.21	Покупать
КазМунайГаз	KMGZe14	USD	5.38	24.04.2018	24.04.2030	10.43	114.49	114.96	3.64	-1.72	Покупать
КазМунайГаз	KMGZe15	USD	6.38	24.04.2018	24.10.2048	28.95	124.57	125.31	4.76	-1.36	Покупать
Nostrum	NOGLN 7	USD	7.00	16.02.2018	16.02.2025	5.25	52.27	54.97	21.84	4.79	Держать
Nostrum	NOGLN 8	USD	8.00	25.07.2017	25.07.2022	2.68	52.52	54.86	35.40	13.10	Держать
Сельское хозяйство											
КазАгроФинанс	KAFib6	KZT	15.00	14.11.2016	14.11.2021	1.99	102.10	105.61	11.74	-0.50	Покупать
Транспорт											
КТЖ	TMJLe1	USD	6.95	10.07.2012	10.07.2042	22.65	133.89	135.04	4.47	-1.93	Покупать
КТЖ	TMJLe6	USD	4.85	17.11.2017	17.11.2027	8.00	114.32	115.31	2.71	-2.49	Покупать
КТЖ Финанс	TMJLe5	RUB	8.75	13.06.2017	07.06.2022	2.55	103.69	103.80	7.22	-2.04	Покупать
Исткомтранс	ECTRe1	USD	8.00	22.04.2013	22.04.2022	2.42	96.14	97.52	9.16	-0.27	Покупать

Индекс KASE

Компания	Тикер	Своб. обращ., %	ноя-19		Изменение за период, %			Средне дневной объем, бмс., млн. тенге	Рын. кап, KZT млн
			Цена закрытия, тенге	Объем торгов, млн. тенге	1Д	1М	С нач. года		
БанкЦентрКредит	CCBN	34.26%	231	0.52	1.5%	0.6%	-1.9%	7.2	38 314
KAZ Minerals PLC	GB_KZMS	68.75%	2 450	17.19	-1.6%	17.2%	-1.3%	464.8	1 177 774
Народный Банк	HSBK	25.07%	131	7.78	0.4%	5.8%	28.4%	15.0	1 533 903
Кселл	Kcel KZ	38.10%	2 174	805.47	1.7%	-0.7%	15.2%	58.3	434 800
KEGOC	KEGC KZ	10.00%	1 582	0.68	0.4%	-1.3%	-1.1%	11.0	411 318
Казахтелеком	KZTK	13.67%	26 313	13.58	-2.9%	12.7%	-21.7%	18.8	298 274
Казатомпром	KZAP	14.92%	5 498	0.91	0.0%	5.7%	6.8%	18.7	1 425 940
КазТрансОйл	KZTO	10.00%	1 027	18.72	0.1%	1.1%	-24.2%	21.3	394 894

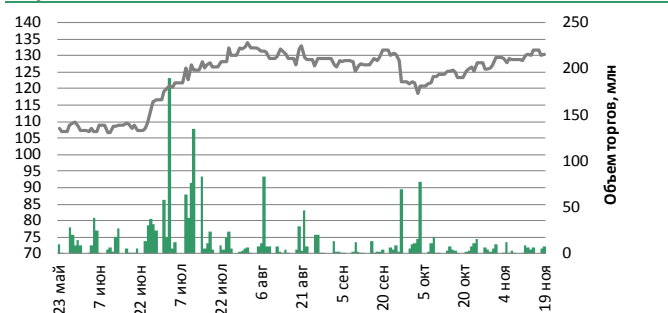
Банк ЦентрКредит



Kaz Minerals



Народный Банк



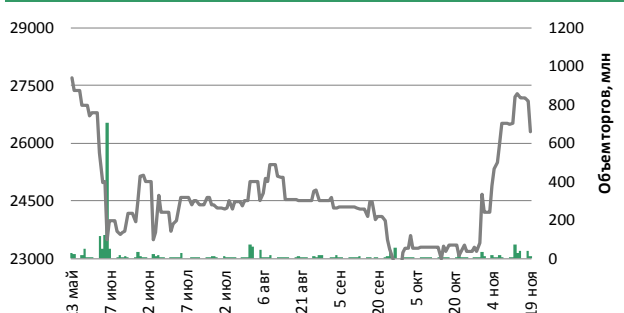
Кселл



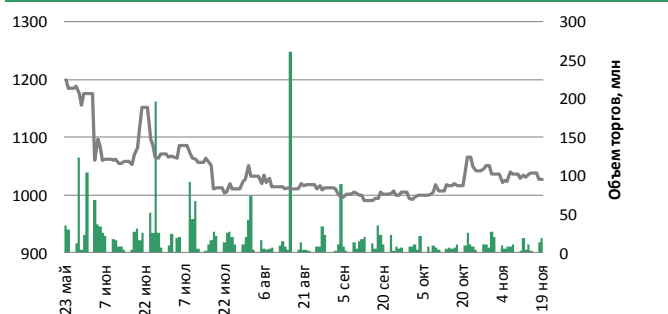
KEGOC



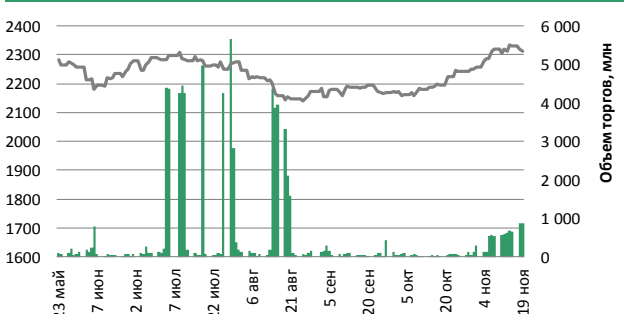
Казахтелеком



КазТрансОйл



Индекс KASE



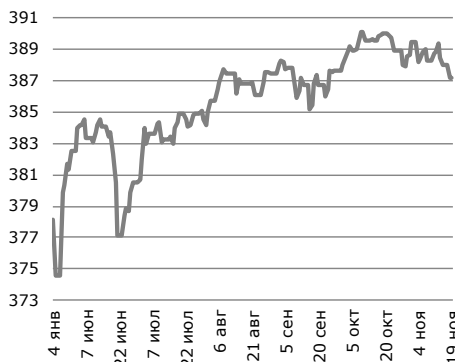
*Объем торгов по индексу KASE показан как сумма объемов торгов по каждой акции индекса.
Источник: Bloomberg

Обменные курсы

USD/KZT

387.16

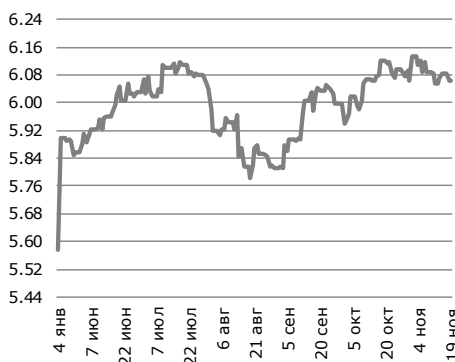
0.02 (0.01%) д/д
с нач. года 9.03 (2.39%)



RUB/KZT

6.06

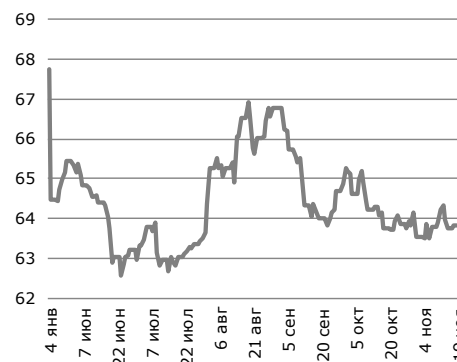
0.001 (0.01%) д/д
с нач. года 0.49 (8.74%)



USD/RUB

63.77

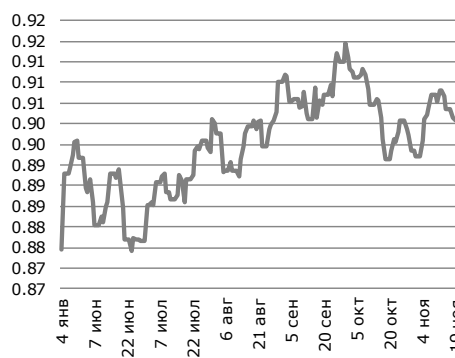
0.02 (0.03%) д/д
с нач. года -3.96 (-5.85%)



USD/EUR

0.90

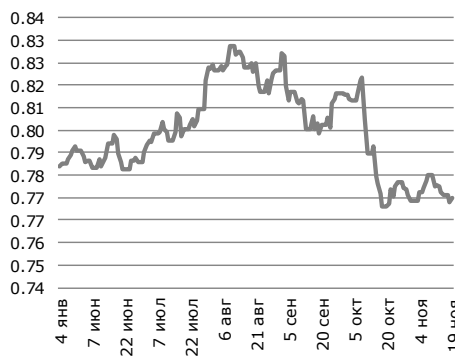
-0.0005 (-0.06%) д/д
с нач. года 0.03 (2.87%)



USD/GBP

0.77

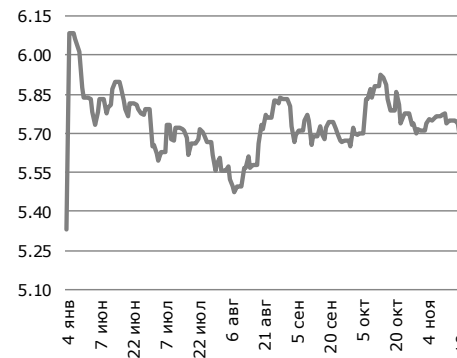
0.001 (0.19%) д/д
с нач. года -0.01 (-1.58%)



USD/TRY

5.70

-0.037 (-0.64%) д/д
с нач. года 0.37 (6.88%)



USD/CNY

7.03

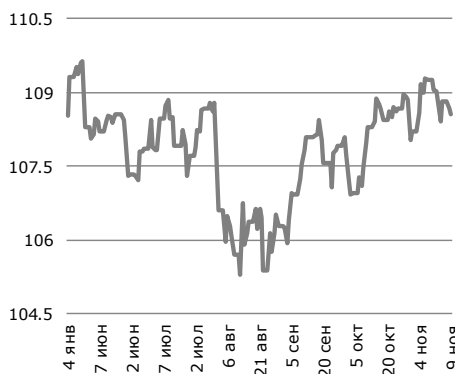
0.002 (0.02%) д/д
с нач. года 0.158 (2.31%)



USD/JPY

108.54

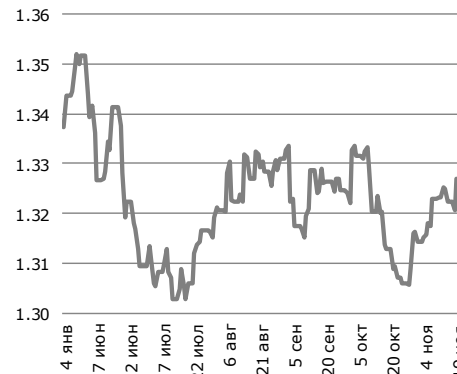
-0.14 (-0.13%) д/д
с нач. года 0.03 (0.03%)



USD/CAD

1.33

0.0062 (0.47%) д/д
с нач. года -0.01 (-0.79%)

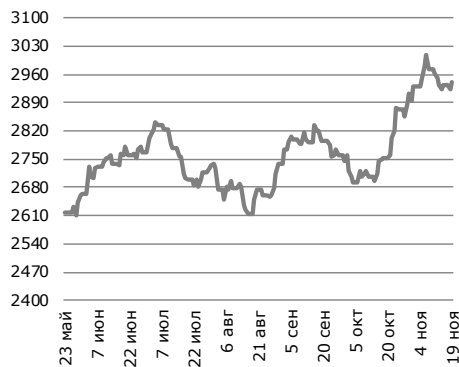


Источник: IRIS, Bloomberg

Мировые индексы

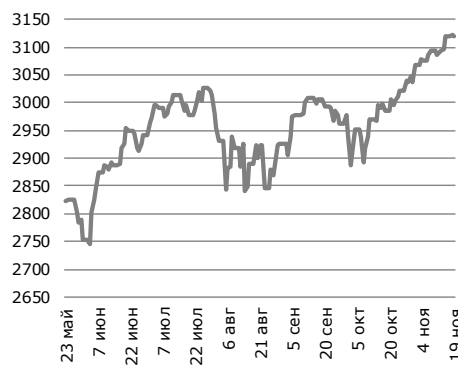
ММВБ (Россия) ▲

2 942 17.21 (0.59%) д/д
с нач. года 535.2 (22.24%)



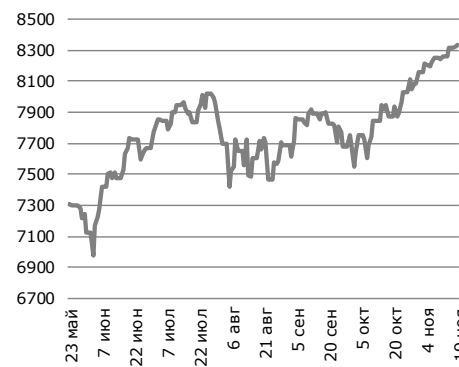
S&P 500 (Америка) ▼

3 120 -1.85 (-0.06%) д/д
с нач. года 588.2 (23.23%)



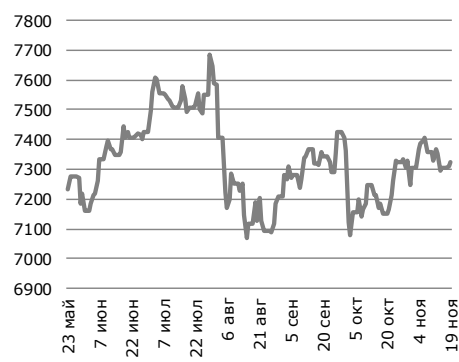
Nasdaq (Америка) ▲

8 339 10.26 (0.12%) д/д
с нач. года 1916.1 (29.83%)



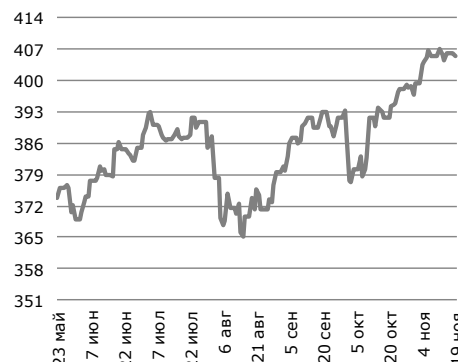
FTSE 100 (Великобрит.) ▲

7 324 16.1 (0.22%) д/д
с нач. года 486.4 (7.11%)



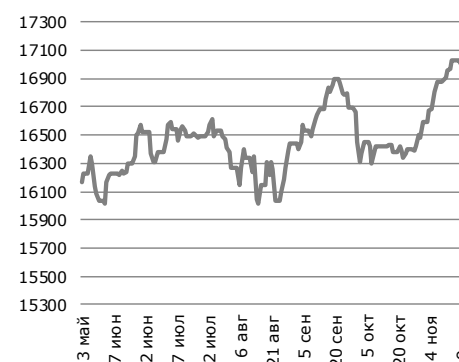
Еuro 600 (Европа) ▼

406 -0.49 (-0.12%) д/д
с нач. года 62.1 (18.09%)



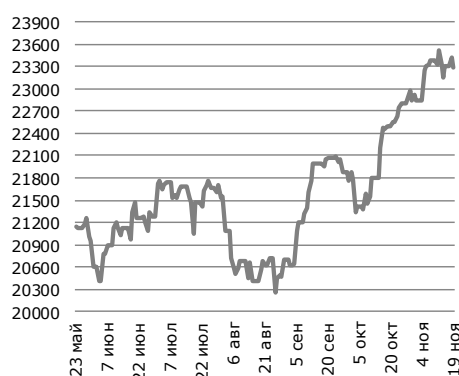
S&P/TSX (Канада) ▼

17 011 -13.71 (-0.08%) д/д
с нач. года 2584.8 (17.92%)



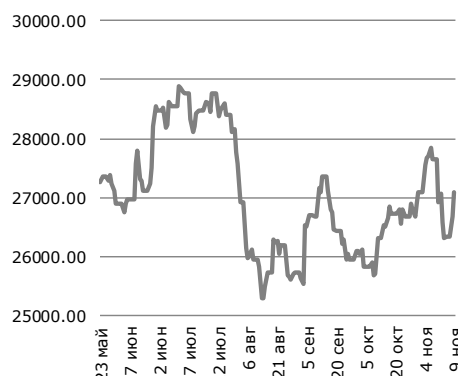
Nikkei 225 (Япония) ▼

23 293 -124.11 (-0.53%) д/д
с нач. года 3730.7 (19.07%)



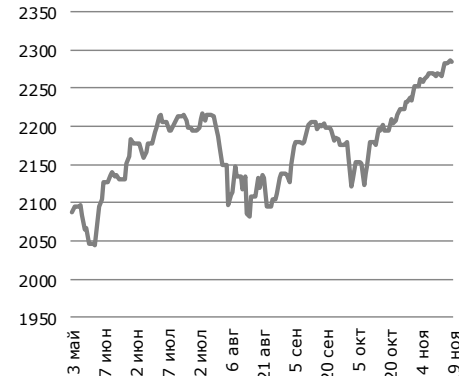
Hang Seng (Китай) ▲

27 094 412.71 (1.55%) д/д
с нач. года 1467 (5.73%)



MSCI World (Мир) ▼

2 285 -0.91 (-0.04%) д/д
с нач. года 380.7 (19.99%)

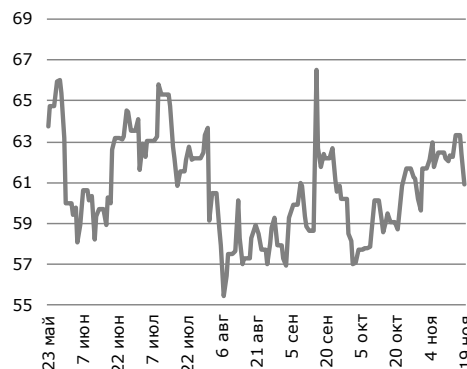


Источник: Bloomberg

Сырьевые товары

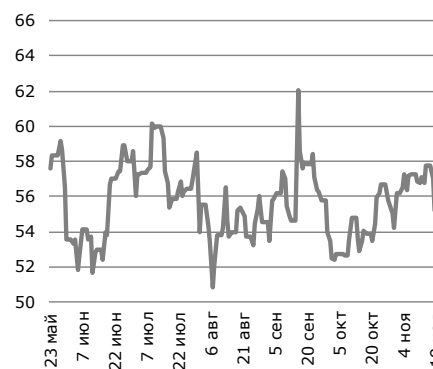
Нефть Brent

60.9 -1.53 (-2.45%) д/д
с нач. года 2.8 (4.85%)



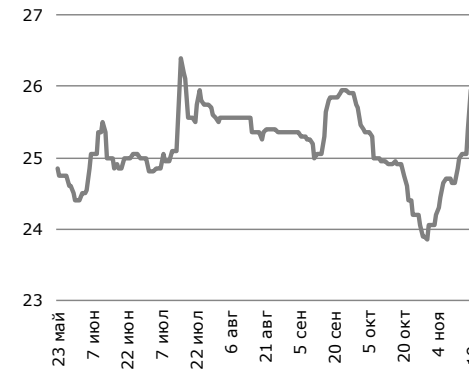
Нефть WTI

55.2 -1.84 (-3.23%) д/д
с нач. года 4.1 (8.09%)



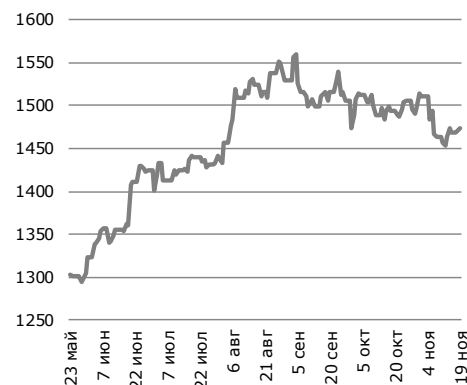
Уран

26.0 0.55 (2.17%) д/д
с нач. года -3.9 (-13.07%)



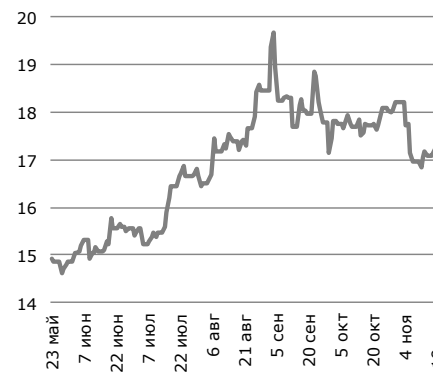
Золото

1 474.3 2.4 (0.16%) д/д
с нач. года 156.9 (11.91%)



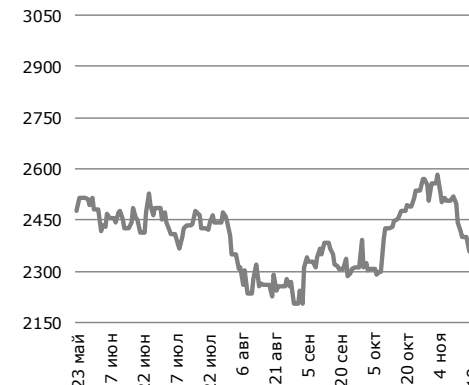
Серебро

17.3 0.12 (0.71%) д/д
с нач. года 1 (5.9%)



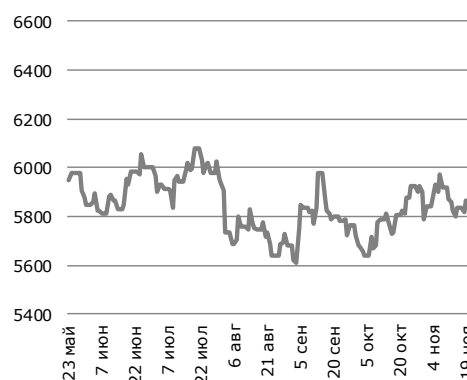
Цинк

2 363.5 4 (0.17%) д/д
с нач. года -14.5 (-0.6%)



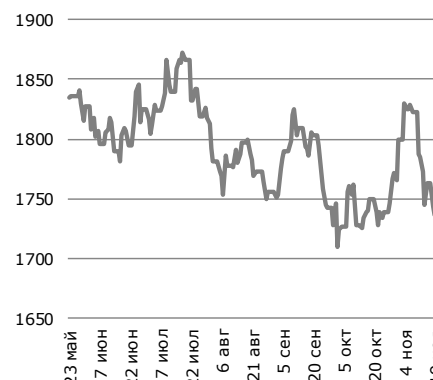
Медь

5 865.3 46.25 (0.79%) д/д
с нач. года -68.3 (-1.2%)



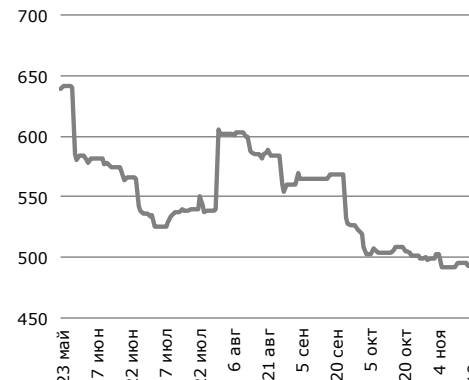
Алюминий

1 736.8 -6.75 (-0.39%) д/д
с нач. года -204.8 (-10.5%)



Сталь

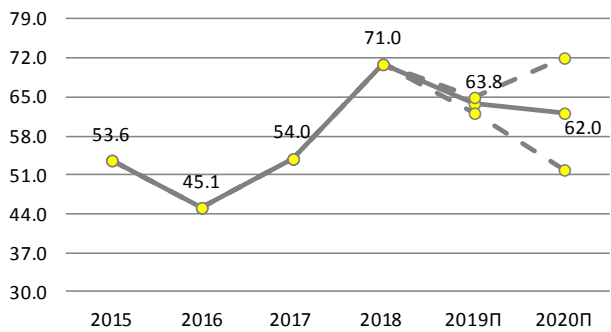
493.0 0 (0%) д/д
с нач. года -224 (-31.2%)



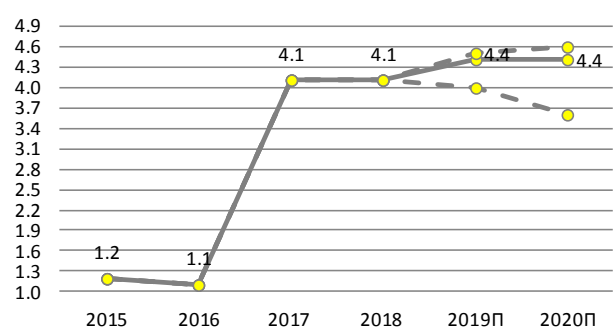
Источник: Bloomberg

Макроэкономические прогнозы Halyk Finance

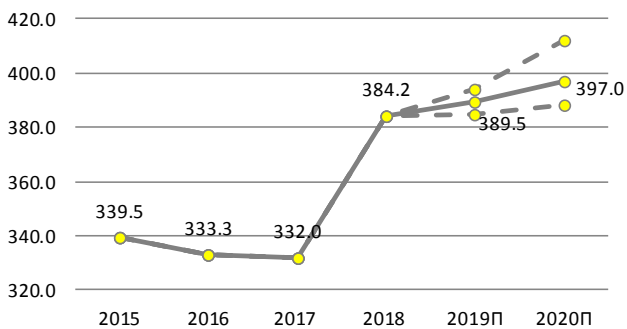
Цена на нефть, Brent, средняя, USD/барр



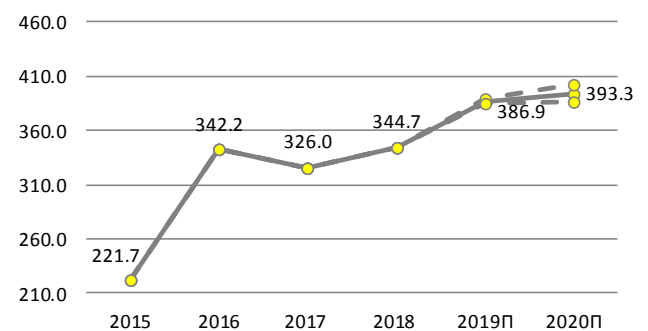
Реальный ВВП, % за год



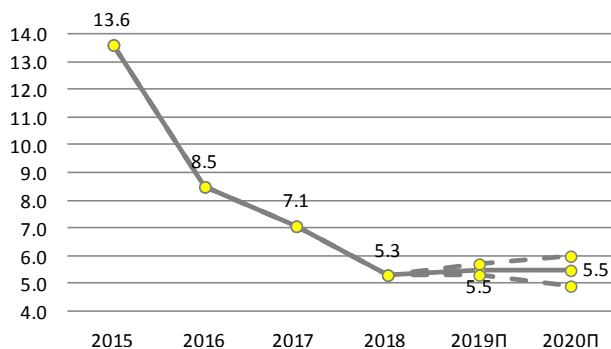
Обменный курс USD/KZT, на конец периода



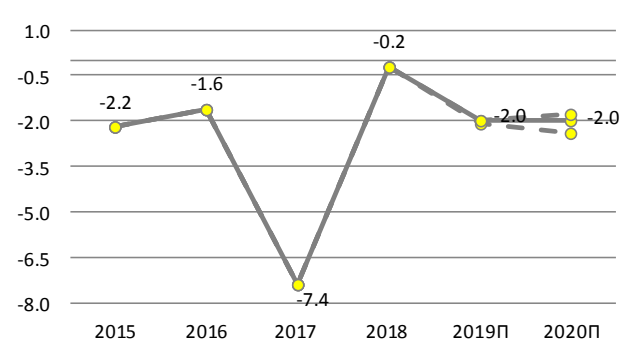
Обменный курс USD/KZT, средний за год



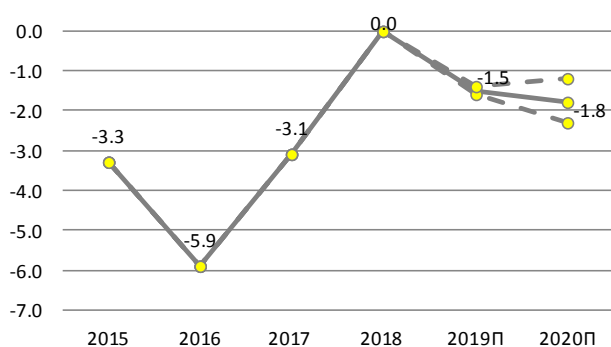
ИПЦ, % изм., на конец периода % за год



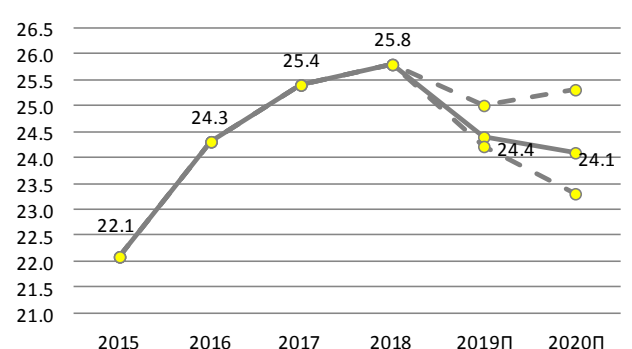
Консолидированный баланс бюджета, % ВВП



Текущий счёт, % ВВП



Госдолг, % ВВП



Источник: Данные МинФин, Комитет по статистике, прогнозы Halyk Finance

© 2019 АО «Halyk Finance» (далее - HF), дочерняя организация АО «Народный банк Казахстана».

Настоящая публикация носит исключительно информационный характер и не является предложением или попыткой со стороны HF купить, продать или вступить в иную сделку в отношении каких-либо ценных бумаг и иных финансовых инструментов, на которые в настоящей публикации может содержаться ссылка, предоставить какие-либо инвестиционные рекомендации или услуги. Указанные предложения могут быть направлены исключительно в соответствии с требованиями применимого законодательства. Настоящая публикация основана на информации, которую мы считаем надежной, однако мы не утверждаем, что все приведенные сведения абсолютно точны. При этом, отмечаем, что прошлая доходность не является показателем доходности инвестиций в будущем. Мы не несем ответственности за использование клиентами информации, содержащейся в настоящей публикации, а также за сделки и операции с ценными бумагами и иными финансовыми инструментами, упоминающимися в ней. Мы не берем на себя обязательство регулярно обновлять информацию, которая содержится в настоящей публикации или исправлять возможные неточности. HF, его аффилированные и должностные лица, партнеры и сотрудники, в том числе лица, участвующие в подготовке и выпуске этого материала, оставляют за собой право участвовать в сделках в отношении упоминающихся в настоящей публикации ценных бумаг и иных финансовых инструментов. Также отмечаем, что на ценные бумаги и иные финансовые инструменты, рассматриваемые в настоящей публикации и номинированные в иностранной валюте, могут оказывать влияние обменные курсы валют. Изменение обменных курсов валют может вызвать снижение стоимости инвестиций в указанные активы. Следует иметь в виду, что инвестирование в Американские депозитарные расписки также подвержено риску изменения обменного курса валют, а инвестирование в казахстанские ценные бумаги и иные финансовые инструменты имеет значительный риск. В указанной связи, инвесторы до принятия решения об участии в сделках с ценными бумагами и иными финансовыми инструментами, рассматриваемыми в настоящей публикации, должны проводить собственное исследование относительно надежности эмитентов данных ценных бумаг и иных финансовых инструментов.

Настоящая информация не предназначена для публичного распространения и не может быть воспроизведена, передана или опубликована, целиком или по частям, без предварительного письменного разрешения АО «Halyk Finance».

© 2019, все права защищены.

Департамент исследований

Станислав Чувев	Директор
Асан Курманбеков	Макроэкономика
Дмитрий Шейкин	Макроэкономика
Жансая Кантаева	Долговые инструменты
Таир Байгунов	Долевые инструменты

E-mail

s.chuyev@halykfinance.kz
a.kurmanbekov@halykfinance.kz
d.sheikin@halykfinance.kz
zh.kantayeva@halykfinance.kz
t.baiqunov@halykfinance.kz

Департамент продаж

Мария Пан	Директор
Айжана Молдахметова	Институциональные инвесторы
Асель Байжанова	Институциональные инвесторы
Жанна Нуралина	Розничные инвесторы
Шынар Жаканова	Розничные инвесторы
Алия Абдумажитова	Розничные инвесторы
Алия Мухаметжанова	Розничные инвесторы

E-mail

m.pan@halykfinance.kz
a.moldakhmetova@halykfinance.kz
a.baizhanova@halykfinance.kz
zh.nuralina@halykfinance.kz
sh.zhakanova@halykfinance.kz
a.abdumazhitova@halykfinance.kz
a.mukhametzhanova@halykfinance.kz

Адрес:

Halyk Finance
пр. Абая, 109 «В», 5 этаж
A05A1B4, Алматы, Республика Казахстан
Тел. +7 727 357 31 77
www.halykfinance.kz

Bloomberg

HLFN
Thomson Reuters
Halyk Finance
Factset
Halyk Finance
Capital IQ
Halyk Finance