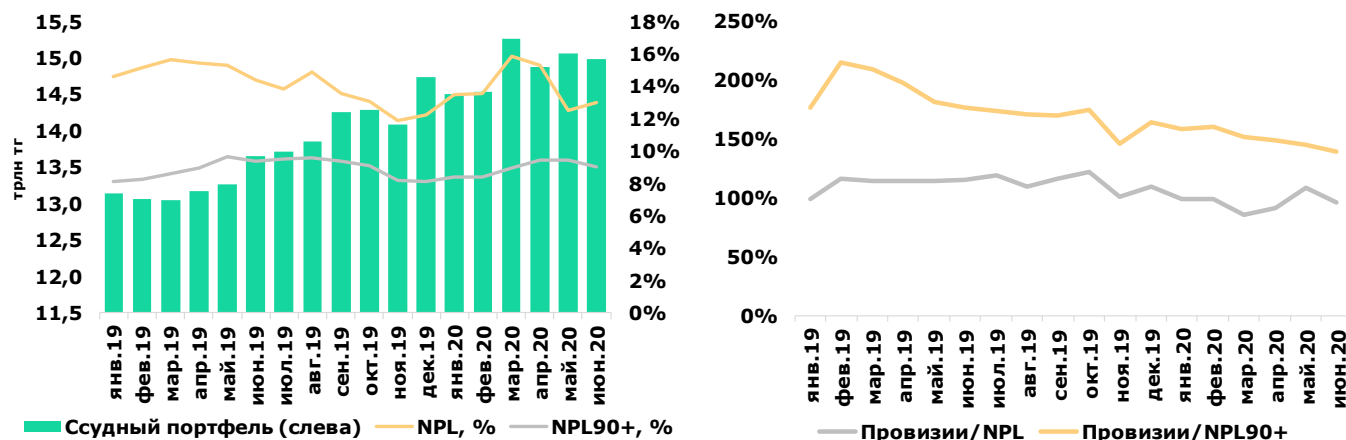


Основные финансовые показатели банковского сектора по итогам июня:

- Сокращение кредитного портфеля на 0.5% м/м после увеличения на 1.2% м/м в мае;
- NPL 90+ упали с 9.4% до 9% в июне, с начала года в номинальном выражении NPL 90+ выросли на 12.4%;
- Рост активов на 1.5% м/м при увеличении капитала на 2.1% м/м;
- Увеличение депозитной базы на 1.6% м/м;
- В июне чистая прибыль выросла на 41.9% м/м. Однако в годовом выражении сокращение составило 25.5%.

Кредитный портфель банковского сектора в июне сузился на 0.5%

Согласно отчету НБ РК «Сведения о собственном капитале, обязательствах и активах», в июне **ссудный брутто-портфель** казахстанского банковского сектора сократился на 0.5% м/м (-75.7млрд) и составил Т15трлн (+1.7% с начала года).



Источник: НБРК, расчеты Halyk Finance

Ссудный портфель занимает 52.4% в совокупных активах банковского сектора на конец июня (55% на конец 2019 г.).

Наибольшее сокращение портфеля за месяц в абсолютном выражении наблюдалось в Jýsan Bank (-Т98.7млрд, -10.7%) и в Евразийском (-Т40.5млрд, -5.8%).

Доля займов с просроченной задолженностью свыше 90 дней упала с 9.4% в мае до 9% в июне (8.1% на конец 2019 г.). С начала года в номинальном выражении NPL 90+ выросли на 12.4%. Среди банков с наибольшей долей NPL90+ выделяются Jýsan Bank (46.6%) и Азия Кредит (50.2%), а также Capital Bank (96.8%), Tengri (35.6%).

Доля просроченных кредитов от итога ссудного портфеля в июне составила 13% по сравнению с 12.5% в мае (12,3% на конец 2019 г.). Наибольшая доля просроченной задолженности наблюдается в следующих банках: Capital Bank – 99%, Jýsan Bank – 49.9%, AsiaCredit Bank – 53.8%, Tengri – 62%.

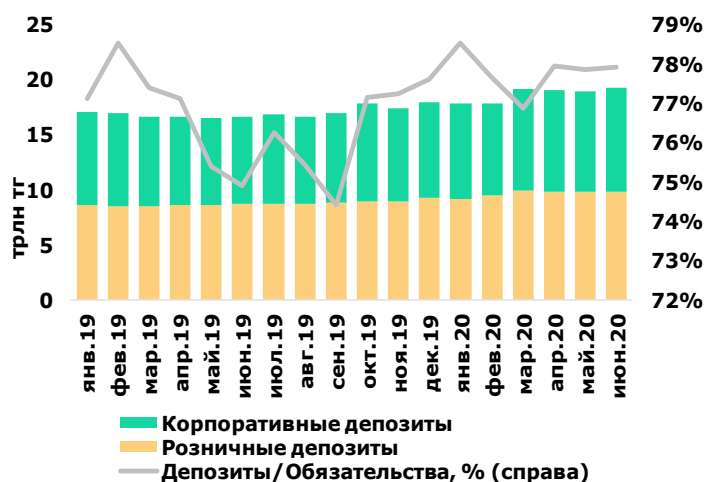
Уровень провизирования на конец месяца составил 12.5%, уменьшившись на 1.1 пп м/м. Покрытие проблемных кредитов 90+ суммой провизий на конец июня составило 139% (144.5% на конец мая, 164% на конец 2019 г.). Покрытие проблемных долгов менее 100%

наблюдается у Банка Пакистана (19.7%), Capital Bank (26.2%), Азия Кредит (44.8%), Kassa Nova (87%), RBK (88.8%), ЖССБ (93.1%), Tengri (62.7%).

Уровень покрытия итогов просроченных кредитов суммой провизий на конец июня составил 96% (108.9% в мае, 109% на конец 2019 г.). Покрытие просроченных кредитов провизиями более 100% наблюдается у следующих банков: Народный (123.4%), Jýsan Bank (103.5%) Банк Китая (113.6%), КЗИ (273.9%), Al-Hilal (7260х), ВТБ (103.2%), Нурбанк (115.5%), Сбербанк (107.4%), Евразийский (120.5%).

Активы банковского сектора за месяц выросли на 1.5%, депозиты увеличились на 1.6%

Активы банковского сектора в июне выросли на 1.5% (+6.6% с нач. года) и составили Т28.6трлн. **Депозитная база** банковского сектора за месяц расширилась на 1.6% (+7.3% с нач. года) и составила Т19.3трлн. **Ликвидные активы** составили 45.7% (Т13.1трлн) от совокупных активов (45.4% в мае). **Собственный капитал** банковского сектора вырос на 2.1% м/м (+4.8% с нач. года).



Источник: НБПК, расчеты Halyk Finance

Депозиты населения увеличились на 0.6% м/м (+5.8% с нач. года) до Т9.9трлн (+Т56.6млрд). Наибольшая доля депозитов населения по системе сконцентрирована в Халык банке (34.4% от итогов объемов депозитов в системе), в Kaspi (17.3%), в Сбербанке (8.1%), в Жилстройсбербанке (9.1%). Таким образом, на четыре банка приходится 68.9% всего объема вкладов.

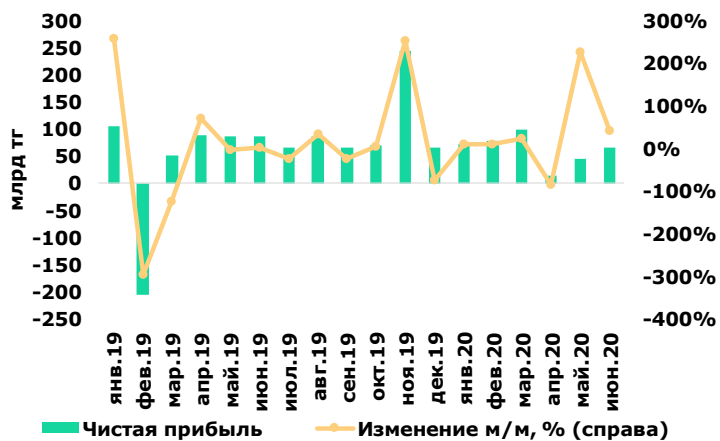
Корпоративные вклады выросли на 2.6% м/м (+9% с нач. года) до Т9.5трлн (+Т238.1млрд). Наибольшая доля сосредоточена в Халык банке 35.1%, Сбербанке 10.4%, Forte 8.3%, Сити 7.5%, АТФ 5.5% (66.9% на 5 банков).

Соотношение депозитов физических и юридических лиц составило 51% к 49% (51.8% на 48.2% на конец 2019 г.), соответственно. Доля депозитов в обязательствах банковской системы составила 77.9% (78% по итогам 2019 г.).

Отношение депозиты/брутто-займы в банковском секторе в июне составило 128.7% (122% на конец 2019 г., 124% на конец 2018 г.).

Прибыль банковского сектора в июне выросла на 41.9% м/м

В июне **чистая прибыль** банковского сектора выросла на 41.9% м/м (-25.5% г/г) и составила Т65млрд (Т373.5млрд с начала года).



Источник: НБРК, расчеты Halyk Finance

Наибольшие доходы за месяц продемонстрировали Халык Банк – Т22.7млрд (Т144.8млрд с начала года, 38.8% от итога прибыли сектора с начала года) и Kaspi – Т16.9млрд (Т108.1млрд, 28.9%).

Следующие банки завершили месяц с убытком: Jysan Bank, Хоум Кредит, Tengri, Capital Bank, Азия Кредит, Al-Hilal, Банк Пакистана.

АО «Halyk Finance» (далее – HF), дочерняя организация АО «Народный банк Казахстана».

Настоящая публикация носит исключительно информационный характер и не является предложением или попыткой со стороны HF купить, продать или вступить в иную сделку в отношении каких-либо ценных бумаг и иных финансовых инструментов, на которые в настоящей публикации может содержаться ссылка, предоставить какие-либо инвестиционные рекомендации или услуги. Указанные предложения могут быть направлены исключительно в соответствии с требованиями применимого законодательства. Настоящая публикация основана на информации, которую мы считаем надежной, однако мы не утверждаем, что все приведенные сведения абсолютно точны. При этом, отмечаем, что прошлая доходность не является показателем доходности инвестиций в будущем. Мы не несем ответственности за использование клиентами информации, содержащейся в настоящей публикации, а также за сделки и операции с ценными бумагами и иными финансовыми инструментами, упоминающимися в ней. Мы не берем на себя обязательство регулярно обновлять информацию, которая содержится в настоящей публикации или исправлять возможные неточности. HF, его аффилированные и должностные лица, партнеры и сотрудники, в том числе лица, участвующие в подготовке и выпуске этого материала, оставляют за собой право участвовать в сделках в отношении упоминающихся в настоящей публикации ценных бумаг и иных финансовых инструментов. Также отмечаем, что на ценные бумаги и иные финансовые инструменты, рассматриваемые в настоящей публикации и номинированные в иностранной валюте, могут оказывать влияние обменные курсы валют. Изменение обменных курсов валют может вызвать снижение стоимости инвестиций в указанные активы. Следует иметь в виду, что инвестирование в Американские депозитарные расписки также подвержено риску изменения обменного курса валют, а инвестирование в казахстанские ценные бумаги и иные финансовые инструменты имеет значительный риск. В указанной связи, инвесторы до принятия решения об участии в сделках с ценными бумагами и иными финансовыми инструментами, рассматриваемыми в настоящей публикации, должны проводить собственное исследование относительно надежности эмитентов данных ценных бумаг и иных финансовых инструментов.

Настоящая информация не предназначена для публичного распространения и не может быть воспроизведена, передана или опубликована, целиком или по частям, без предварительного письменного разрешения АО «Halyk Finance».

© 2020, все права защищены.

Департамент исследований

Станислав Чуев	Директор
Асан Курманбеков	Макроэкономика
Дмитрий Шейкин	Макроэкономика
Жансая Кантаева	Долговые инструменты
Мадина Метеркулова	Долевые инструменты
Владислав Бенберин	Долевые инструменты

E-mail

s.chuyev@halykfinance.kz
a.kurmanbekov@halykfinance.kz
d.sheikin@halykfinance.kz
zh.kantayeva@halykfinance.kz
m.meterkulova@halykfinance.kz
v.benberin@halykfinance.kz

Адрес:

Halyk Finance
пр. Абая, 109 «В», 5 этаж
А05А1В4, Алматы, Республика Казахстан
Тел. +7 727 357 31 77
www.halykfinance.kz

Bloomberg

HLFN
Thomson Reuters
Halyk Finance
Factset
Halyk Finance
Capital IQ
Halyk Finance