

Банки среднего размера остаются локомотивами кредитования

Бакай Мадыбаев

27 марта 2012 г.

Банки в феврале 2012 г.

Кредитный рост «хороших» банков возобновился после перерыва в январе. Локомотивами роста остаются Цесна и Сбер, несмотря на снижающийся уровень достаточности капитала у этих банков. АТФ привлек депозиты, необходимые для восстановления уровня ликвидности, но продолжает нести убытки. Альянс продолжает работать над восстановлением капитала. БТА ушел еще глубже под воду. Качество активов остается стабильным.

Активы

За февраль активы сектора выросли на 1,1% (+Т139млрд) не только за счет ликвидности, но и за счет ссудного портфеля. Сбер уже второй месяц входит в шестерку крупнейших банков по объему активов и ссудного портфеля. Халык стал крупнейшим банком Казахстана, увеличив активы на 8% (+Т180млрд) в основном за счет ликвидности, в то время как ККБ продолжает сжиматься (-2,7%, -Т68млрд). Заметно сжался баланс БТА (-5,5%, -Т85,1млрд). Ликвидные активы сектора увеличились на 4,9% (+Т123млрд) в основном благодаря Халык (+31,4%, +Т192млрд). Сократившиеся вдвое за три предыдущих месяца ликвидные активы АТФ частично восстановились (+36,2%, +Т44млрд) с притоком депозитов. Инвестиционный портфель сектора вырос на 3,2% (+Т40млрд).

Ссудный портфель

Рост ссудного портфеля брутто «хороших» банков¹ возобновился (+0,9%, +Т69млрд) после перерыва в январе. Как и прежде локомотивами кредитования, несмотря на снижающийся уровень достаточности капитала (Рис 1), остаются Сбер и Цесна: +Т27млрд и +Т30млрд, соответственно. За последние двенадцать месяцев доля шести крупнейших банков сократилась в пользу доли банков среднего и малого размера, которая выросла почти в полтора раза (Рис 2).

Рис 1. Кредитование и достаточность капитала Сбербанка

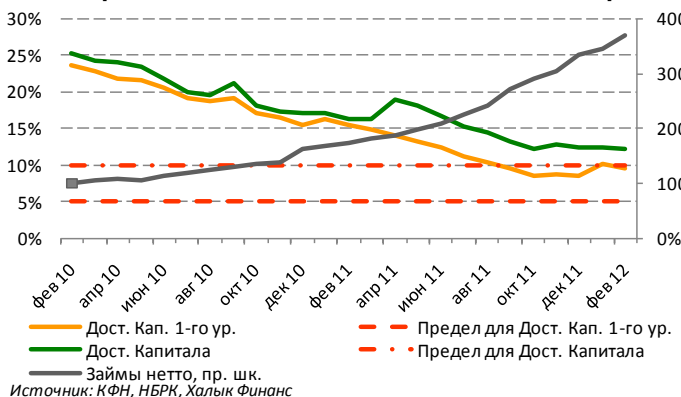
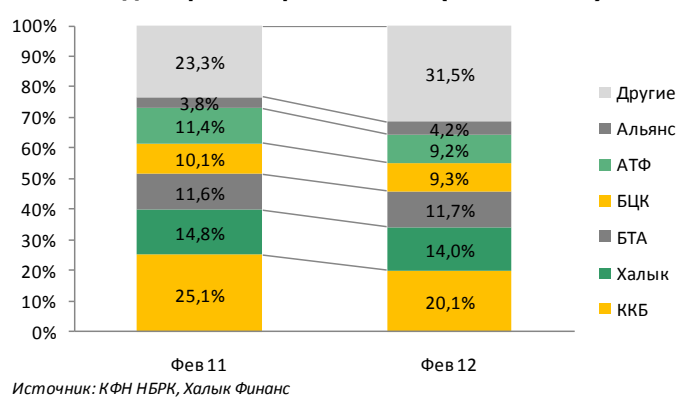


Рис 2. Доля рынка кредитования (займы нетто)



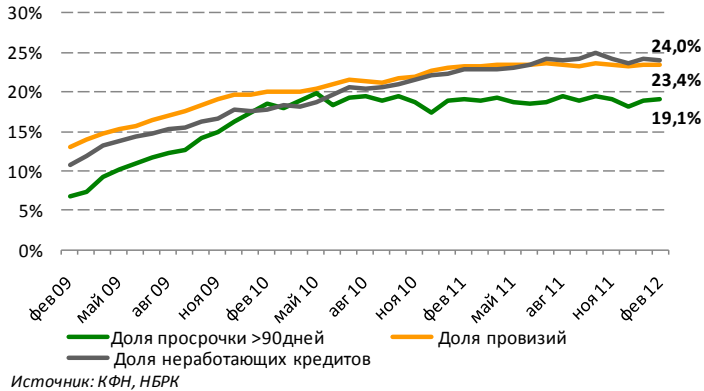
Чистые займы «хороших» банков выросли на 0,9% (+Т56,5млрд). Чистый ссудный портфель Альянса вырос (+3%, Т8,8млрд), вероятно, благодаря выдаче новых кредитов, судя по тому, что займы брутто банка также выросли. Причиной роста чистых займов БТА (+1,9%, +Т16млрд), вероятно, стало высвобождение провизий (-Т27млрд, -2,1%).

¹ Под «хорошими» банками мы понимаем нереструктурированные банки и Темир, который по большинству параметров сливается с этой группой. В группу «хороших» не входят БТА и Альянс.

Качество активов

Ситуация с качеством активов «хороших» банков остается стабильной (Рис 3). Неработающие займы «хороших» банков почти не изменились в абсолютном выражении, но сократились на 0,2% процентных пункта относительно займов брутто вследствие возобновления кредитования. АТФ зарегистрировал скачок неработающих займов (+1,7пп, +Т9,2млрд). У БТА снижение неработающих займов на Т43млрд (-1,7пп) сопровождалось ростом просроченных займов на Т78млрд (+4,2пп).

Рис 3. Качество активов "хороших" банков



Обязательства

Обязательства сектора выросли на 1,7% (+Т195млрд) в основном из-за Халык (+8,9%, +Т175млрд), который зарегистрировал значительный приток средств на корпоративные счета (+17,4%, +Т165млрд). У ККБ, напротив, обязательства снизились на Т71млрд (-3,4%) вследствие существенных выплат по погашению облигаций, а также оттока с корпоративных счетов (-Т27млрд). После трех непрерывных месяцев потерь корпоративных вкладов, АТФ, наконец, получил вливание средств на корпоративные счета (+Т30млрд) (Рис 4), что позволило банку улучшить ситуацию с ликвидностью. Отток розничных депозитов в БТА замедлился (-2,2%, -Т5,2млрд) (Рис 5).

Рис 4. Рост депозитов в АТФБанке

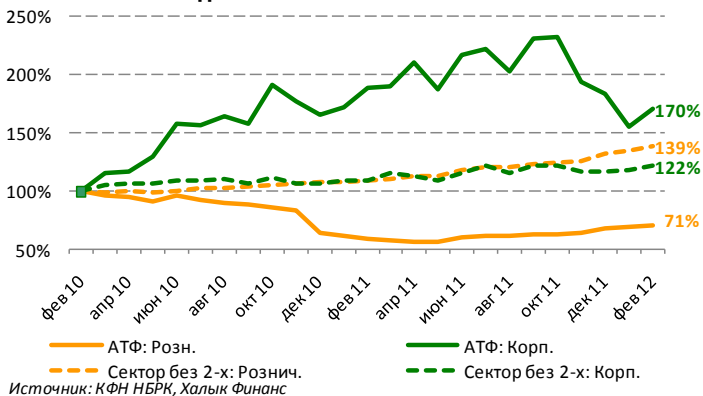
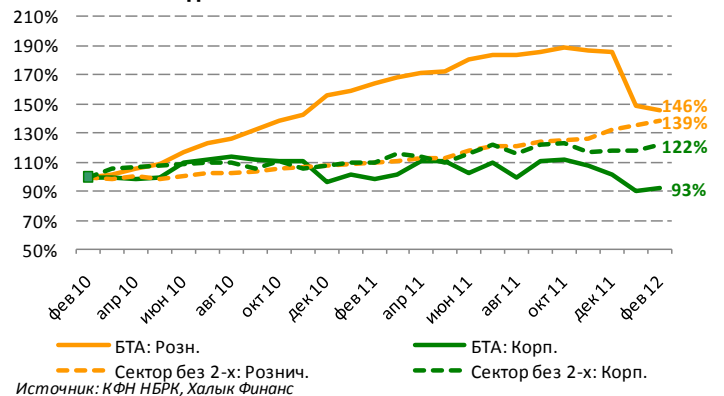


Рис 5. Рост депозитов в БТА



Капитал

Капитализация «хороших» банков продолжает увеличиваться (+1,1%, +Т17млрд). В то время как Альянс продолжает восстанавливать капитал (+Т14млрд), БТА уходит еще глубже под воду - дефицит капитала увеличился еще на Т85млрд и составил Т385млрд. В феврале «хорошие» банки заработали Т7,7млрд чистого дохода. Самый значительный вклад сделали Халык (Т3млрд) и Каспи (Т1,8млрд). АТФ несет убытки уже девятый месяц подряд (-Т1,1млрд в феврале).

Активы, млрд тенге

Банк	Фев 12	1мес Δ	1мес Δ, %	с начала года Δ, %	доля рынка, %	Δ доли с нач года, пп	ранг*
Халык	2 443	180,0	8,0	10,0	18,6	1,3	1 (2)
Казком	2 429	(68,4)	(2,7)	(2,2)	18,5	(0,9)	2 (1)
БТА	1 476	(85,1)	(5,5)	(8,7)	11,2	(1,4)	3 (3)
БЦК	1 101	(3,1)	(0,3)	3,5	8,4	0,1	4 (4)
АТФ	962	14,0	1,5	(2,3)	7,3	(0,3)	5 (5)
Обер	579	17,4	3,1	18,0	4,4	0,6	6 (7)
Альянс	562	27,9	5,2	6,1	4,3	0,1	7 (6)
Цесна	489	42,4	9,5	11,7	3,7	0,3	8 (8)
Каспи	421	(6,6)	(1,5)	(0,3)	3,2	(0,1)	9 (9)
Евразийский	394	6,7	1,7	6,7	3,0	0,1	10 (10)
Сити	352	7,7	2,2	1,7	2,7	(0,0)	11 (11)
Нурбанк	280	12,9	4,8	4,7	2,1	0,0	12 (12)
Темир	259	0,0	0,0	1,9	2,0	(0,0)	13 (13)
Жилстрой	225	9,2	4,3	5,7	1,7	0,1	14 (14)
HSBC	198	(10,1)	(4,9)	20,4	1,5	0,2	15 (15)
RBS	132	(5,6)	(4,0)	(1,8)	1,0	(0,0)	16 (16)
Альфа	112	4,1	3,7	6,4	0,9	0,0	17 (17)
Дельта	83	(3,2)	(3,7)	(6,9)	0,6	(0,1)	18 (18)
Эксимбанк	79	(3,1)	(3,8)	(8,7)	0,6	(0,1)	19 (19)
Казинвест	77	(1,4)	(1,8)	(1,0)	0,6	(0,0)	20 (20)
ВТБ	66	3,1	4,9	5,7	0,5	0,0	21 (21)
Банк Китая	56	(12,9)	(18,8)	(5,4)	0,4	(0,0)	22 (22)
Казинком	56	12,4	28,8	43,1	0,4	0,1	23 (25)
Хоум Кредит	52	3,3	6,9	13,4	0,4	0,0	24 (24)
Аст Финанс	51	2,8	5,7	3,5	0,4	0,0	25 (23)
Метроком	31	4,0	14,7	(11,7)	0,2	(0,0)	26 (26)
Азия Кредит	30	(0,4)	(1,3)	10,0	0,2	0,0	27 (28)
ТПБК	29	(5,7)	(16,6)	(5,7)	0,2	(0,0)	28 (27)
КЗИ	16	(0,6)	(3,7)	(2,9)	0,1	(0,0)	29 (31)
Kassa Nova	15	1,2	8,7	20,8	0,1	0,0	30 (32)
Позитив	14	(1,2)	(8,0)	(19,8)	0,1	(0,0)	31 (30)
Шинхан	14	(1,1)	(7,5)	(21,0)	0,1	(0,0)	32 (29)
Данабанк	11	(0,1)	(0,6)	(6,5)	0,1	(0,0)	33 (33)
Al Hilal	11	0,5	4,1	2,9	0,1	0,0	34 (34)
Таиб	6	(0,1)	(1,1)	(0,5)	0,0	(0,0)	35 (36)
Заман	5	0,3	6,9	10,1	0,0	0,0	36 (38)
БГвкистана	5	(0,1)	(2,0)	1,5	0,0	(0,0)	37 (37)
Сеним	4	(1,7)	(30,3)	(32,5)	0,0	(0,0)	38 (35)
Сектор	13 127	139,7	1,1	2,4	100,0	0,0	
Плохие 2**	2 038	(57,1)	(2,7)	(5,1)	15,5	(1,2)	
Сектор без 2	11 089	196,8	1,8	3,9	84,5	1,2	
Большая дюжина***	9 934	212,4	2,2	4,0	75,7	1,1	
Топ 6	8 990	54,9	0,6	1,5	68,5	(0,6)	
Топ 15	12 170	145,1	1,2	2,6	92,7	0,1	
Второй эшелон****	957	(5,4)	(0,6)	0,5	7,3	(0,1)	

* ранг на Фев 12 и на Дек 11

**БТА, Альянс

***Крупнейшие 12 по активам без 'плохой двойки'

****От 16-го по активам и меньше

Обязательства, млрд тенге

	Фев 12	1мес Δ	1мес Δ, %	с начала года Δ, %	ранг*
	2 145	175,4	8,9	11,0	1 (2)
	1 990	(71,0)	(3,4)	(2,9)	2 (1)
	1 861	0,0	0,0	0,2	3 (3)
	1 017	(3,1)	(0,3)	3,8	4 (4)
	900	15,5	1,7	(2,3)	5 (5)
	523	13,0	2,5	18,7	7 (7)
	538	14,1	2,7	3,1	6 (6)
	451	41,5	10,1	11,8	8 (8)
	372	(6,9)	(1,8)	(0,8)	9 (9)
	361	6,4	1,8	7,1	10 (10)
	327	7,2	2,2	1,6	11 (11)
	209	12,8	6,5	6,4	12 (12)
	195	1,0	0,5	3,4	13 (13)
	135	8,6	6,8	9,5	15 (15)
	178	(10,7)	(5,7)	22,5	14 (14)
	113	(5,5)	(4,7)	(2,0)	16 (16)
	97	1,3	1,3	4,1	17 (17)
	66	(3,2)	(4,7)	(10,4)	19 (18)
	65	(3,1)	(4,5)	(10,5)	20 (19)
	68	(1,4)	(2,0)	(1,2)	18 (20)
	49	3,3	7,4	8,6	21 (22)
	42	(13,0)	(23,5)	(7,4)	24 (21)
	46	12,4	37,4	36,5	22 (24)
	38	2,7	7,6	14,5	25 (25)
	46	2,4	5,6	2,8	23 (23)
	22	4,0	22,1	(17,1)	26 (26)
	19	(0,3)	(1,5)	17,7	27 (28)
	18	(5,8)	(24,6)	(9,2)	28 (27)
	5	(0,7)	(12,5)	(11,4)	30 (32)
	8	1,2	17,1	46,2	29 (31)
	3	(1,3)	(30,6)	(54,7)	32 (30)
	3	(1,1)	(24,2)	(51,7)	31 (29)
	1	(0,1)	(7,3)	(38,6)	35 (35)
	1	0,5	55,8	34,4	36 (36)
	2	(0,1)	(2,8)	(1,3)	33 (34)
	1	0,3	54,2	83,0	37 (38)
	1	(0,1)	(14,1)	10,9	38 (37)
	2	(1,7)	(52,0)	(54,8)	34 (33)
	11 916	194,5	1,7	3,5	
	2 398	14,2	0,6	0,8	
	9 518	180,3	1,9	4,2	
	8 626	200,4	2,4	4,3	
	8 435	129,8	1,6	3,1	
	11 202	203,8	1,9	3,8	
	714	(9,3)	(1,3)	(0,9)	

Капитал, млрд тенге

	Фев 12	1мес Δ	1мес Δ, %	с начала года Δ, %	ранг*
	299	4,6	1,6	3,1	2 (2)
	440	2,6	0,6	1,2	1 (1)
	-385	(85,1)	(28,4)	(60,0)	38 (38)
	84	(0,0)	(0,0)	(0,1)	4 (4)
	62	(1,4)	(2,3)	(2,2)	7 (7)
	56	4,4	8,5	12,2	8 (8)
	25	13,8	127,3	177,9	13 (28)
	38	1,0	2,6	9,7	10 (10)
	49	0,3	0,6	3,6	9 (9)
	33	0,4	1,2	2,8	11 (11)
	25	0,5	2,0	3,5	12 (12)
	71	0,1	0,2	(0,0)	5 (5)
	64	(1,0)	(1,5)	(2,4)	6 (6)
	90	0,6	0,7	0,3	3 (3)
	20	0,6	2,9	4,7	14 (14)
	20	(0,1)	(0,3)	(0,1)	15 (13)
	16	2,8	21,3	22,9	18 (19)
	17	0,1	0,5	9,2	16 (16)
	14	0,0	0,2	0,5	20 (17)
	8	0,0	0,2	0,5	31 (30)
	17	(0,2)	(1,3)	(1,6)	17 (15)
	13	0,1	0,8	1,5	21 (18)
	10	0,0	0,4	83,3	29 (32)
	14	0,7	5,1	10,6	19 (20)
	6	0,3	5,9	9,2	33 (33)
	9	(0,0)	(0,2)	4,8	30 (29)
	12	(0,1)	(0,8)	(0,4)	23 (22)
	11	0,0	0,3	0,5	25 (24)
	12	0,0	0,4	1,0	22 (21)
	7	0,0	0,4	0,6	32 (31)
	11	0,1	0,7	1,1	24 (23)
	10	(0,0)	(0,1)	0,3	26 (25)
	10	0,0	0,3	0,3	28 (27)
	10	0,0	0,0	0,0	27 (26)
	4	(0,0)	(0,1)	(0,0)	36 (36)
	4	0,0	0,6	1,9	34 (35)
	4	0,0	0,2	0,2	35 (34)
	2	(0,0)	(0,2)	0,5	37 (37)
	1 211	(54,8)	(4,3)	(7,1)	
	-361	(71,3)	(24,7)	(55,5)	
	1 572	16,5	1,1	2,4	
	1 309	12,0	0,9	1,9	
	555	(74,9)	(11,9)	(18,5)	
	969	(58,7)	(5,7)	(9,7)	
	243	3,9	1,6	5,1	

Чистый доход, млрд тенге

Банк	с нач.год а	Фев 12	2011	2010
Халык	6,6	3,0	36,4	27,4
Казком	0,2	0,1	1,1	0,1
БТА	27,8	15,4	(23,5)	1150,2
БЦК	0,2	0,3	3,2	(29,3)
АТФ	(1,9)	(1,1)	(37,0)	(37,7)
Обер	2,1	1,1	7,7	2,6
Альянс	(3,1)	(2,1)	10,9	318,9
Цесна	3,1	1,0	4,2	0,6
Каспи	1,4	1,8	12,0	4,2
Евразийский	0,9	0,3	6,5	0,6
Сити	0,3	(0,1)	3,4	3,1
Нурбанк	0,1	(0,0)	(1,1)	(97,0)
Темир	1,3	(1,2)	0,5	81,1
Жилстрой	0,2	0,1	(0,6)	(0,8)
HSBC	1,4	1,0	3,8	1,9
RBS	(0,1)	(0,1)	(0,3)	(0,8)
Альфа	0,7	0,5	1,1	1,8
Дельта	0,1	0,0	0,5	0,1
Эксимбанк	0,1	0,0	0,3	0,2
Казинвест	0,0	0,0	0,1	(0,5)
ВТБ	(0,7)	(0,4)	(1,8)	(0,5)
Банк Китая	0,2	0,1	1,5	1,3
Казинком	0,0	(0,0)	0,0	0,1
Хоум Кредит	1,3	0,7	6,0	2,6
Аст Финанс	0,0	0,0	0,1	(1,8)
Метроком	0,3	(0,0)	(1,0)	(1,7)
Азия Кредит	0,1	0,5	(0,4)	0,1
ТПБК	0,1	0,0	0,4	0,4
КЗИ	0,0	0,1	0,3	0,1
Kassa Nova	0,0	0,0	0,0	(0,2)
Позитив	0,1	0,0	(0,1)	(0,2)
Шинхан	0,0	(0,0)	0,3	0,0
Данабанк	(0,0)	(0,0)	(0,2)	0,2
Al Hlal	0,0	0,0	(0,1)	(0,5)
Таиб	(0,0)	(0,0)	(0,1)	0,0
Заман	0,1	0,0	0,1	(0,0)
БПАкистана	0,0	0,0	0,0	0,0
Сеним	0,0	(0,0)	0,0	0,0
Сектор	43,0	20,9	34,3	1426,7
Плохие 2**	24,7	13,2	(12,5)	1469,2
Сектор без 2	18,3	7,7	46,8	(42,5)
Большая дюжина***	14,5	5,3	36,4	(45,1)
Топ 6	34,9	18,8	(12,0)	1113,4
Топ 15	40,5	19,5	27,7	1426,0
Второй эшелон****	2,4	1,4	6,6	0,8

* ранг на Фев 12 и на Дек 11

**БТА, Альянс

ROAA, %

Банк	ROAA за 12 мес вкл Фев 12	ROAA за 2 мес вкл Фев 12	ROAA 2011	ROAA 2010
Халык	1,7	1,7	1,7	1,4
Казком	0,1	0,1	0,0	0,0
БТА	0,5	11,0	(1,3)	58,0
БЦК	0,3	0,1	0,3	(2,5)
АТФ	(2,2)	(1,2)	(3,8)	(3,7)
Обер	2,0	2,2	2,0	1,0
Альянс	1,9	(3,4)	2,1	62,4
Цесна	1,9	4,0	1,2	0,3
Каспи	3,4	2,0	3,1	1,3
Евразийский	1,7	1,4	1,8	0,2
Сити	1,1	0,5	1,2	1,5
Нурбанк	(0,4)	0,3	(0,4)	(34,9)
Темир	0,8	3,1	0,2	42,9
Жилстрой	0,3	0,7	(0,4)	(1,0)
HSBC	2,4	4,0	1,9	1,0
RBS	(0,4)	(0,5)	(0,2)	(0,5)
Альфа	1,3	4,0	1,1	2,5
Дельта	0,7	0,4	0,7	0,3
Эксимбанк	0,6	1,1	0,4	0,3
Казинвест	0,1	0,3	0,1	(0,7)
ВТБ	(5,6)	(6,6)	(4,3)	(3,1)
Банк Китая	2,8	2,0	2,7	2,3
Казинком	0,1	0,1	0,1	1,6
Хоум Кредит	18,7	16,0	18,7	16,6
Аст Финанс	0,1	0,6	0,3	(12,6)
Метроком	(2,3)	6,2	(3,7)	(15,1)
Азия Кредит	(0,8)	1,4	(2,0)	0,5
ТПБК	1,7	1,0	1,6	2,4
КЗИ	2,7	1,3	2,2	0,9
Kassa Nova	1,3	1,7	0,4	(2,9)
Позитив	0,6	2,8	(0,7)	(1,4)
Шинхан	3,1	1,4	2,4	0,2
Данабанк	(2,3)	(1,6)	(2,6)	3,5
Al Hlal	(0,7)	0,4	(1,4)	(14,0)
Таиб	(1,4)	(1,3)	(1,5)	0,2
Заман	(1,0)	11,3	1,4	(0,7)
БПАкистана	1,4	1,9	1,3	1,9
Сеним	0,4	1,2	0,2	0,7
Сектор	0,7	2,0	0,3	12,1
Плохие 2**	0,8	1,3	(0,5)	58,9
Сектор без 2	0,7	0,1	0,5	(0,5)
Большая дюжина***	0,7	0,1	0,4	(0,5)
Топ 6	0,4	0,4	(0,1)	12,6
Топ 15	0,7	0,3	0,2	12,8
Второй эшелон****	1,0	0,3	0,8	0,1

***Крупнейшие 12 по активам без 'плохой двойки'

****От 16-го по активам и меньше

ROAE, %

ROAE за 12 мес вкл Фев 12	ROAE за 2 мес вкл Фев 12	ROAE 2011	ROAE 2010
13,5	13,4	13,1	10,8
0,3	0,3	0,3	0,0
n/a	n/a	79,1	(178,0)
4,0	1,2	4,0	(35,5)
(40,0)	(18,4)	(58,4)	(47,3)
18,1	23,3	17,1	6,8
n/a	n/a	51,1	(154,8)
22,9	51,0	14,3	2,9
30,8	17,4	29,0	12,6
23,2	16,2	22,5	2,4
13,9	6,8	15,0	15,1
(1,9)	1,2	(2,0)	(218,6)
4,3	12,2	1,1	(263,4)
0,8	1,6	(1,0)	(4,0)
28,8	41,3	22,5	16,1
(2,5)	(3,2)	(1,6)	(4,0)
10,0	30,5	9,4	19,3
3,5	2,2	3,5	1,4
3,3	6,3	2,3	1,8
1,0	2,6	0,7	(4,5)
(19,4)	(24,4)	(14,1)	(7,3)
12,2	9,2	12,5	12,5
0,4	0,4	0,5	2,2
61,7	60,2	62,1	47,5
0,5	4,9	1,9	(34,6)
(8,0)	20,5	(13,3)	(46,3)
(2,0)	3,8	(4,8)	1,0
4,6	2,9	4,6	7,6
4,1	1,9	3,5	1,8
2,4	3,5	0,7	(3,6)
1,0	3,7	(1,4)	(4,1)
4,3	1,9	3,5	0,3
(2,6)	(1,8)	(3,2)	4,6
(0,8)	0,4	(1,5)	(15,1)
(2,3)	(2,1)	(2,5)	0,4
(1,1)	13,3	1,7	(1,0)
1,6	2,3	1,5	2,3
0,8	2,4	0,5	1,3
n/a	n/a	2,6	828,9
n/a	n/a	151,5	(172,4)
5,6	7,1	3,5	(4,1)
5,5	6,7	3,3	(5,2)
n/a	n/a	(1,5)	1353,9
n/a	n/a	2,5	6668,0
3,8	6,2	3,4	0,5

Нетто займы, млрд тенге

Банк	Фев 12	1мес Δ	1мес Δ, %	с начала года Δ, %	Доля, %	ранг*
Халык	1 006,6	(26,0)	(2,5)	(3,8)	14,0	2 (2)
Казком	1 448,8	(6,8)	(0,5)	(2,1)	20,1	1 (1)
БТА	846,3	16,0	1,9	7,5	11,7	3 (3)
БЦК	671,8	6,6	1,0	(0,7)	9,3	4 (5)
АТФ	664,4	(17,3)	(2,5)	(3,9)	9,2	5 (4)
Сбер	376,5	26,6	7,6	10,7	5,2	6 (6)
Альянс	299,5	8,8	3,0	2,1	4,2	9 (9)
Цесна	353,0	29,0	8,9	10,0	4,9	7 (7)
Каспи	302,6	(0,8)	(0,3)	0,2	4,2	8 (8)
Евразийский	256,6	7,1	2,9	5,6	3,6	10 (10)
Сити	118,9	11,1	10,3	39,6	1,7	12 (15)
Нурбанк	127,0	5,0	4,1	(1,0)	1,8	11 (11)
Темир	106,1	(0,1)	(0,1)	1,5	1,5	13 (12)
Жилстрой	88,9	2,6	3,0	(0,2)	1,2	14 (13)
HSBC	83,4	5,9	7,6	(2,4)	1,2	15 (14)
RBS	12,3	(3,5)	(22,4)	(26,8)	0,2	25 (25)
Альфа	51,7	3,9	8,2	8,3	0,7	18 (19)
Дельта	69,6	(1,4)	(2,0)	5,8	1,0	16 (16)
Эксимбанк	53,7	(2,3)	(4,1)	(2,1)	0,7	17 (17)
Казинвест	47,7	(2,3)	(4,7)	(5,7)	0,7	19 (18)
ВТБ	46,3	0,6	1,4	(2,8)	0,6	20 (20)
Банк Китая	3,9	(0,2)	(5,0)	(7,7)	0,1	31 (29)
Казинком	27,1	6,5	31,3	32,5	0,4	22 (23)
Хоум Кредит	33,5	0,7	2,1	5,1	0,5	21 (21)
Аст Финанс	24,2	(0,0)	(0,1)	5,6	0,3	23 (22)
Метроком	10,4	0,9	9,5	(3,3)	0,1	27 (26)
Азия Кредит	19,8	4,3	27,7	15,3	0,3	24 (24)
ТПБК	3,3	0,1	3,7	0,4	0,0	34 (34)
КЗИ	3,9	0,3	8,7	13,3	0,1	32 (33)
Kassa Nova	11,9	1,1	10,4	13,6	0,2	26 (27)
Позитив	10,4	1,2	12,7	35,5	0,1	28 (28)
Шинхан	3,6	(0,1)	(2,2)	(7,2)	0,1	33 (32)
Данабанк	2,3	1,2	112,6	115,9	0,0	36 (37)
Al Hiial	6,7	2,2	48,9	63,0	0,1	29 (30)
Таиб	1,7	0,8	87,1	86,7	0,0	38 (38)
Заман	4,3	0,1	1,4	6,9	0,1	30 (31)
БПакистана	2,8	0,0	0,5	7,8	0,0	35 (35)
Сеним	2,2	(0,4)	(15,5)	(14,2)	0,0	37 (36)
Сектор	7 203,6	81,3	1,1	1,4	100,0	
Плохие 2**	1 145,8	24,8	2,2	6,0	15,9	
Сектор без 2	6 057,8	56,5	0,9	0,5	84,1	
Большая дюжина***	5 521,1	37,1	0,7	0,3	76,6	
Топ 6	5 014,3	(0,8)	(0,0)	(0,1)	69,6	
Топ 15	6 750,3	67,7	1,0	1,2	93,7	
Второй эшелон****	453,2	13,6	3,1	4,3	6,3	

* ранг на Фев 12 и на Дек 11

**БТА, Альянс

***Крупнейшие 12 по активам без 'плохой двойки'

****От 16-го по активам и меньше

Займы брутто, млрд тенге

Фев 12	1мес Δ	1мес Δ, %	изм.с нач.года ,%
1 337,4	(23,4)	(1,7)	(2,5)
2 283,3	0,2	0,0	(0,6)
2 058,2	(10,5)	(0,5)	(1,5)
803,9	6,8	0,9	(0,2)
838,2	(17,5)	(2,0)	(2,9)
397,6	27,4	7,4	10,7
544,8	11,0	2,1	1,8
365,9	29,8	8,9	10,0
365,6	0,3	0,1	1,1
284,2	7,4	2,7	5,3
121,1	11,6	10,6	39,6
218,9	2,3	1,1	(1,5)
220,6	1,0	0,5	0,1
90,5	2,6	3,0	(0,2)
88,8	5,4	6,4	(2,7)
12,9	(3,5)	(21,5)	(25,8)
55,6	3,8	7,4	7,9
74,8	(0,7)	(1,0)	7,1
65,5	(2,1)	(3,1)	(1,1)
57,1	(2,3)	(3,9)	(5,0)
47,3	0,8	1,8	(1,6)
4,0	(0,2)	(4,9)	(7,7)
27,3	6,5	31,2	32,6
35,1	0,8	2,3	5,8
26,7	0,1	0,2	6,0
12,8	0,9	7,9	(1,7)
20,6	4,4	26,8	15,4
3,3	0,1	3,7	0,4
4,8	0,3	6,2	11,7
12,0	1,1	10,4	13,6
11,8	1,2	10,9	29,4
3,6	(0,1)	(2,2)	(7,2)
2,4	1,2	103,6	106,9
6,7	2,2	48,9	63,0
1,9	0,8	71,0	72,1
4,7	0,1	1,5	5,6
2,9	0,0	0,6	7,8
2,2	(0,4)	(15,1)	(13,8)
10 515,3	69,2	0,7	0,4
2 603,0	0,4	0,0	(0,9)
7 912,3	68,8	0,9	0,8
7 327,3	48,5	0,7	0,6
7 718,8	(17,0)	(0,2)	(0,9)
10 019,1	54,3	0,5	0,2
496,2	14,9	3,1	4,5

Провизии, млрд тенге

Банк	Фев 12	1мес Δ	1мес Δ, %	с начала года Δ, %	% от займов брутто	Δ МоМ пп от займов брутто
Халык	330,8	2,6	0,8	1,7	24,7	0,6
Казком	834,5	7,0	0,8	2,0	36,5	0,3
БТА	1 212,0	(26,5)	(2,1)	(7,0)	58,9	(1,0)
БЦК	132,1	0,3	0,2	2,5	16,4	(0,1)
АТФ	173,8	(0,3)	(0,2)	0,9	20,7	0,4
Сбер	21,1	0,8	3,8	10,1	5,3	(0,2)
Альянс	245,2	2,1	0,9	1,5	45,0	(0,5)
Цесна	12,9	0,8	6,6	8,3	3,5	(0,1)
Каспи	63,0	1,0	1,7	6,2	17,2	0,3
Евразийский	27,6	0,3	1,0	2,6	9,7	(0,2)
Сити	2,2	0,5	32,0	42,8	1,8	0,3
Нурбанк	92,0	(2,7)	(2,9)	(2,2)	42,0	(1,7)
Темир	114,5	1,1	1,0	(1,2)	51,9	0,3
Жилстрой	1,6	0,0	1,1	(1,9)	1,7	(0,0)
HSBC	5,4	(0,5)	(8,7)	(7,5)	6,1	(1,0)
RBS	0,7	(0,0)	(0,5)	0,2	5,2	1,1
Альфа	4,0	(0,1)	(1,7)	3,0	7,1	(0,7)
Дельта	5,2	0,7	15,1	29,7	6,9	1,0
Эксимбанк	11,8	0,2	1,9	3,6	18,0	0,9
Казинвест	9,4	(2,3)	(0,1)	(0,9)	16,4	0,6
ВТБ	1,0	0,2	26,9	114,7	2,1	0,4
Банк Китая	0,1	(0,0)	(2,4)	(3,8)	2,1	0,1
Казинком	0,2	0,0	26,3	32,9	0,8	(0,0)
Хоум Кредит	1,6	0,1	7,2	22,4	4,4	0,2
Аст Финанс	2,5	0,1	3,8	10,2	9,2	0,3
Метроком	2,4	0,0	1,4	5,4	18,7	(1,2)
Азия Кредит	0,9	0,1	8,9	17,0	4,2	(0,7)
ТПБК	0,0	0,0	n/a	n/a	0,0	0,0
КЗИ	1,0	(0,0)	(2,5)	5,7	20,4	(1,8)
Kassa Nova	0,1	0,0	5,1	18,4	1,0	(0,1)
Позитив	1,5	(0,0)	(0,4)	(2,1)	12,3	(1,4)
Шинхан	0,0	0,0	n/a	n/a	0,0	0,0
Данабанк	0,1	0,0	0,2	2,1	3,9	(4,0)
Al Hiial	0,0	0,0	n/a	n/a	0,0	0,0
Таиб	0,2	(0,0)	(0,1)	4,4	10,8	(7,7)
Заман	0,4	0,0	3,1	(7,2)	8,6	0,1
БПакистана	0,0	0,0	9,1	9,1	1,5	0,1
Сеним	0,1	(0,0)	(0,0)	4,5	2,8	0,4
Сектор	3 311,7	(12,1)	(0,4)	(1,6)	31,5	(0,3)
Плохие 2**	1 457,2	(24,4)	(1,6)	(5,7)	56,0	(0,9)
Сектор без 2	1 854,5	12,3	0,7	1,9	23,4	(0,0)
Большая дюжина***	1 806,2	11,4	0,6	1,8	24,7	(0,0)
Топ 6	2 704,4	(16,1)	(0,6)	(2,3)	35,0	(0,1)
Топ 15	3 268,8	(13,4)	(0,4)	(1,7)	32,6	(0,3)
Второй эшелон****	42,9	1,4	3,3	7,5	8,7	0,0

Неработающие кредиты (АФН)

Банк	Фев 12	1мес Δ	1мес Δ, %	с начала года Δ, %	% от займов брутто	Δ МоМ пп от займов брутто	ранг*
Халык	306,9	(1,0)	(0,3)	1,2	22,9	0,3	3 (3)
Казком	817,7	(2,1)	(0,3)	4,6	35,8	(0,1)	2 (2)
БТА	1382,5	(42,8)	(3,0)	(9,7)	67,2	(1,7)	1 (1)
БЦК	126,9	0,3	0,3	(0,8)	15,8	(0,1)	6 (6)
АТФ	258,7	9,2	3,7	6,6	30,9	1,7	5 (5)
Обер	22,9	(4,2)	(15,6)	(14,3)	5,8	(1,6)	11 (11)
Альянс	270,4	0,5	0,2	0,9	49,6	(0,9)	4 (4)
Цесна	10,4	(0,1)	(0,7)	(4,6)	2,8	(0,3)	13 (13)
Каспи	59,2	0,5	0,9	2,0	16,2	0,1	9 (9)
Евразийский	30,2	0,9	3,0	2,2	10,6	0,0	10 (10)
Сити	4,3	1,4	48,0	31,3	3,6	0,9	16 (17)
Нурбанк	99,3	(1,8)	(1,8)	(0,8)	45,3	(1,3)	8 (8)
Темир	119,2	(0,2)	(0,1)	(2,4)	54,0	(0,3)	7 (7)
Жилстрой	1,6	0,0	1,2	(1,9)	1,7	(0,0)	20 (21)
HSBC	5,4	(0,9)	(14,5)	(14,2)	6,0	(1,5)	15 (15)
RBS	3,2	(0,1)	(2,8)	(5,0)	24,8	4,8	17 (16)
Альфа	1,2	(0,7)	(35,0)	(30,4)	2,2	(1,4)	24 (19)
Дельта	1,0	0,0	0,1	(0,8)	1,4	0,0	25 (24)
Эксимбанк	13,0	0,1	0,9	2,0	19,8	0,8	12 (12)
Казинвест	9,1	(0,0)	(0,1)	(1,0)	16,0	0,6	14 (14)
ВТБ	1,3	0,0	0,7	96,2	2,7	(0,0)	23 (27)
Банк Китая	0,0	0,0	0,0	0,0	1,1	0,1	34 (34)
Казинком	0,0	(0,0)	(1,5)	6,6	0,2	(0,1)	33 (33)
Хоум Кредит	1,6	0,1	6,9	21,8	4,4	0,2	21 (23)
Аст Финанс	1,8	0,3	17,8	3,3	6,6	1,0	19 (20)
Метроком	2,4	0,0	1,3	5,8	18,5	(1,2)	18 (18)
Азия Кредит	0,9	0,2	24,3	31,7	4,5	(0,1)	26 (26)
ТПБК	0,0	0,0	n/a	n/a	0,0	0,0	36 (36)
КЗИ	0,9	0,0	0,7	2,0	18,5	(1,0)	27 (25)
Kassa Nova	0,1	0,0	8,3	25,5	0,5	(0,0)	32 (32)
Позитив	1,5	(0,0)	(0,7)	(2,4)	12,4	(1,4)	22 (22)
Шинхан	0,0	0,0	n/a	n/a	0,0	0,0	36 (36)
Данабанк	0,1	(0,0)	(0,1)	3,5	3,3	(3,5)	31 (31)
Al Hilal	0,0	0,0	n/a	n/a	0,0	0,0	36 (36)
Таиб	0,2	(0,0)	(0,1)	(0,1)	12,3	(8,7)	29 (29)
Заман	0,2	(0,0)	(0,6)	(48,4)	5,2	(0,1)	28 (28)
БГакистана	0,0	0,0	14,2	14,2	1,6	0,2	35 (35)
Сеним	0,1	(0,0)	(0,5)	(1,1)	3,8	0,6	30 (30)
Сектор	3554,0	(40,3)	(1,1)	(2,7)	33,8	(0,6)	
Плохие 2**	1652,9	(42,3)	(2,5)	(8,2)	63,5	(1,6)	
Сектор без 2	1901,2	2,0	0,1	2,7	24,0	(0,2)	
Большая дюжина***	1857,2	3,0	0,2	2,7	25,3	(0,1)	
Топ 6	2915,6	(40,6)	(1,4)	(3,3)	37,8	(0,4)	
Топ 15	3515,4	(40,2)	(1,1)	(2,7)	35,1	(0,6)	
Второй эшелон****	38,6	(0,1)	(0,1)	1,5	7,8	(0,3)	

* ранг на Фев 12 и на Дек 11

**БТА, Альянс

***Крупнейшие 12 по активам без 'плохой двойки'

****От 16-го по активам и меньше

Просрочка платежей более 90 дней

Банк	Фев 12	1мес Δ	1мес Δ, %	с начала года Δ, %	% от займов брутто	Δ МоМ пп от займов брутто	ранг*
Халык	257,3	(3,4)	(1,3)	0,8	19,2	0,1	5 (5)
Казком	573,7	24,5	4,5	8,9	25,1	1,1	2 (2)
БТА	1561,8	79,7	5,4	4,6	75,9	4,2	1 (1)
БЦК	73,4	1,9	2,7	5,4	9,1	0,2	7 (7)
АТФ	298,6	3,9	1,3	2,9	35,6	1,2	3 (3)
Обер	8,5	1,5	21,5	22,7	2,1	0,2	13 (13)
Альянс	277,1	(0,5)	(0,2)	1,6	50,9	(1,1)	4 (4)
Цесна	11,8	0,6	5,0	(0,1)	3,2	(0,1)	11 (11)
Каспи	60,7	1,7	2,9	7,0	16,6	0,5	9 (8)
Евразийский	21,3	0,1	0,7	2,4	7,5	(0,1)	10 (10)
Сити	0,0	0,0	n/a	n/a	0,0	0,0	34 (34)
Нурбанк	66,1	4,3	6,9	18,7	30,2	1,6	8 (9)
Темир	105,4	(0,6)	(0,6)	0,3	47,8	(0,5)	6 (6)
Жилстрой	1,8	0,0	0,1	(1,9)	2,0	(0,1)	16 (16)
HSBC	4,2	(0,9)	(17,6)	(17,6)	4,7	(1,4)	15 (14)
RBS	0,0	(0,0)	(0,5)	(0,5)	0,1	0,0	32 (32)
Альфа	0,0	(0,7)	(95,7)	(95,7)	0,1	(1,4)	31 (22)
Дельта	1,0	0,5	93,6	93,1	1,4	0,7	21 (24)
Эксимбанк	5,3	(0,0)	(0,1)	28,6	8,0	0,2	14 (15)
Казинвест	11,0	(0,0)	(0,1)	(0,8)	19,3	0,7	12 (12)
ВТБ	0,1	0,0	17,1	38,5	0,2	0,0	28 (28)
Банк Китая	0,0	0,0	n/a	n/a	0,0	0,0	34 (34)
Казинком	0,2	0,0	0,2	372,3	0,8	(0,2)	26 (29)
Хоум Кредит	1,0	0,1	10,6	24,9	2,9	0,2	20 (21)
Аст Финанс	1,3	0,0	0,7	2,6	4,8	0,0	18 (19)
Метроком	1,4	0,0	0,2	0,6	11,4	(0,9)	17 (17)
Азия Кредит	0,7	0,0	2,0	0,4	3,5	(0,8)	23 (23)
ТПБК	0,0	0,0	n/a	n/a	0,0	0,0	34 (34)
КЗИ	0,9	0,0	2,9	6,6	18,4	(0,6)	22 (20)
Kassa Nova	0,0	0,0	23,8	33,7	0,4	0,0	29 (31)
Позитив	1,3	(0,0)	(0,4)	(2,5)	10,7	(1,2)	19 (18)
Шинхан	0,0	0,0	n/a	n/a	0,0	0,0	34 (34)
Данабанк	0,1	(0,0)	(0,1)	(1,9)	3,2	(3,4)	27 (27)
Al Hilal	0,0	0,0	n/a	n/a	0,0	0,0	34 (34)
Таиб	0,2	(0,0)	(0,1)	(0,1)	12,3	(8,7)	24 (26)
Заман	0,2	0,0	0,0	(20,4)	4,8	(0,1)	25 (25)
БГакистана	0,0	0,0	4,3	4,3	1,4	0,1	30 (30)
Сеним	0,0	0,0	0,0	0,0	0,0	0,0	33 (33)
Сектор	3346,7	112,7	3,5	4,7	31,8	0,9	
Плохие 2**	1839,0	79,2	4,5	4,1	70,6	3,0	
Сектор без 2	1507,7	33,5	2,3	5,5	19,1	0,3	
Большая дюжина***	1478,7	34,5	2,4	5,6	20,2	0,3	
Топ 6	2773,3	108,1	4,1	5,0	35,9	1,5	
Топ 15	3321,8	112,8	3,5	4,7	33,2	1,0	
Второй эшелон****	24,9	(0,1)	(0,4)	5,3	5,0	(0,2)	

Депозиты, млрд тенге

Банк	Фев 12	1мес Δ	1мес Δ, %	с начала года Δ, %	Доля, %	Δ доли с нач года, пп	ранг*
Халык	1 696	175,9	11,6	11,6	21,2	1,7	1 (1)
Казком	1 358	(21,2)	(1,5)	(1,5)	17,0	(0,7)	2 (2)
БТА	633	3,8	0,6	(14,0)	7,9	(1,5)	4 (3)
БЦК	703	12,1	1,8	1,6	8,8	(0,1)	3 (4)
АТФ	502	32,1	6,8	(3,8)	6,3	(0,4)	5 (5)
Сбер	419	(18,1)	(4,2)	7,6	5,2	0,2	6 (6)
Альянс	326	17,2	5,6	11,7	4,1	0,3	8 (10)
Цесна	390	32,8	9,2	14,6	4,9	0,5	7 (7)
Каспи	325	(1,9)	(0,6)	2,1	4,1	(0,0)	9 (8)
Евразийский	263	11,3	4,5	14,6	3,3	0,3	11 (11)
Сити	300	(16,8)	(5,3)	(5,0)	3,7	(0,3)	10 (9)
Нурбанк	175	14,3	8,9	9,5	2,2	0,1	12 (12)
Темир	136	0,3	0,2	0,2	1,7	(0,0)	14 (13)
Жилстрой	85	8,4	10,8	15,8	1,1	0,1	16 (16)
HSBC	142	(19,6)	(12,2)	14,7	1,8	0,2	13 (14)
RBS	110	(5,7)	(4,9)	(1,0)	1,4	(0,1)	15 (15)
Альфа	59	0,4	0,7	(0,2)	0,7	(0,0)	19 (19)
Дельта	59	(2,6)	(4,1)	(13,1)	0,7	(0,1)	18 (17)
Эксимбанк	35	(1,4)	(3,8)	(17,4)	0,4	(0,1)	23 (21)
Казинвест	62	(1,8)	(2,9)	0,4	0,8	(0,0)	17 (18)
ВТБ	30	2,5	9,2	5,3	0,4	0,0	24 (24)
Банк Китая	41	(11,5)	(21,8)	(8,3)	0,5	(0,1)	21 (20)
Казинком	44	13,2	42,7	35,2	0,6	0,1	20 (23)
Хоум Кредит	15	2,1	17,1	37,9	0,2	0,0	28 (28)
Аст Финанс	38	4,4	13,3	13,2	0,5	0,0	22 (22)
Метроком	15	2,9	24,1	(26,2)	0,2	(0,1)	26 (25)
Азия Кредит	17	(0,3)	(2,0)	25,0	0,2	0,0	25 (27)
ТПБК	15	(6,2)	(29,2)	(20,0)	0,2	(0,1)	27 (26)
КЗИ	4	(0,9)	(17,6)	(17,8)	0,1	(0,0)	30 (30)
Kassa Nova	5	1,2	35,0	111,5	0,1	0,0	29 (33)
Позитив	3	(1,6)	(38,3)	(60,5)	0,0	(0,1)	31 (29)
Шинхан	2	0,1	3,5	(51,9)	0,0	(0,0)	32 (31)
Данабанк	1	(0,1)	(8,7)	(18,4)	0,0	(0,0)	34 (34)
Al Hlal	1	0,2	48,4	5,5	0,0	0,0	37 (35)
Таиб	1	(0,0)	(6,3)	(6,7)	0,0	(0,0)	38 (36)
Заман	1	0,3	85,1	141,5	0,0	0,0	35 (38)
Блакистана	1	(0,1)	(15,4)	13,8	0,0	0,0	36 (37)
Сеним	1	(1,7)	(53,9)	(56,6)	0,0	(0,0)	33 (32)
Сектор	8 011	224,0	2,9	2,8	100,0	0,0	
Плохие 2**	959	20,9	2,2	(6,7)	12,0	(1,2)	
Сектор без 2	7 052	203,1	3,0	4,2	88,0	1,2	
Большая дюжина***	6 351	229,1	3,7	4,6	79,3	1,4	
Топ 6	5 310	184,5	3,6	1,4	66,3	(0,9)	
Топ 15	7 452	230,5	3,2	3,1	93,0	0,3	
Второй эшелон****	560	(6,5)	(1,1)	(2,1)	7,0	(0,3)	

* ранг на Фев 12 и на Дек 11

**БТА, Альянс

***Крупнейшие 12 по активам без 'плохой двойки'

****От 16-го по активам и меньше

Депозиты населения, млрд тенге

Фев 12	1мес Δ	1мес Δ, %	с начала года Δ, %	Доля, %	ранг*
584	11,4	2,0	4,4	20,7	1 (1)
566	5,6	1,0	2,8	20,0	2 (2)
238	(5,2)	(2,2)	(21,4)	8,4	5 (4)
384	4,4	1,2	2,0	13,6	3 (3)
161	2,2	1,4	4,0	5,7	6 (6)
79	4,8	6,4	12,6	2,8	10 (10)
122	3,5	3,0	7,8	4,3	7 (7)
109	5,0	4,8	10,2	3,9	8 (8)
241	7,9	3,4	8,4	8,5	4 (5)
74	5,0	7,2	16,8	2,6	11 (11)
3	0,1	2,5	(21,3)	0,1	20 (20)
54	(0,7)	(1,3)	(1,0)	1,9	12 (12)
46	0,4	0,8	1,1	1,6	13 (13)
85	8,4	10,8	15,8	3,0	9 (9)
22	0,5	2,1	2,3	0,8	14 (14)
0	(0,1)	(16,0)	(20,7)	0,0	31 (30)
12	0,5	4,9	7,9	0,4	16 (16)
6	0,0	0,4	(11,3)	0,2	19 (17)
0	0,0	n/a	n/a	0,0	37 (37)
12	(0,8)	(6,1)	3,3	0,4	15 (15)
6	1,1	22,3	27,8	0,2	18 (19)
2	(0,3)	(10,5)	(12,7)	0,1	22 (22)
8	0,9	13,9	23,3	0,3	17 (18)
1	0,2	15,0	16,9	0,0	24 (24)
0	0,0	n/a	n/a	0,0	37 (37)
3	(0,1)	(3,5)	(0,5)	0,1	21 (21)
1	0,0	5,2	9,8	0,0	27 (28)
1	0,0	7,2	10,8	0,0	26 (27)
1	(0,1)	(7,6)	8,5	0,0	23 (23)
0	0,1	60,3	101,7	0,0	32 (34)
1	(0,1)	(9,7)	(25,4)	0,0	29 (26)
0	0,0	9,6	(50,1)	0,0	34 (32)
1	(0,0)	(0,6)	3,7	0,0	28 (29)
0	0,0	17,6	4,9	0,0	35 (36)
0	(0,0)	(3,8)	1,6	0,0	33 (33)
0	(0,0)	(57,1)	(81,1)	0,0	36 (35)
0	(0,2)	(27,0)	9,3	0,0	30 (31)
1	0,0	0,7	(1,7)	0,0	25 (25)
2 825	54,4	2,0	2,2	100,0	
359	(1,7)	(0,5)	(13,4)	12,7	
2 465	56,1	2,3	5,0	87,3	
2 388	54,2	2,3	5,0	84,6	
2 012	23,0	1,2	(0,1)	71,2	
2 770	52,9	1,9	2,1	98,1	
55	1,4	2,7	6,2	1,9	

Корпоративные депозиты, млрд тенге

Фев 12	1мес Δ	1мес Δ, %	с начала года Δ, %	Доля, %	ранг*
1 112	164,5	17,4	15,8	21,4	1 (1)
792	(26,7)	(3,3)	(4,4)	15,3	2 (2)
396	9,0	2,3	(8,8)	7,6	3 (3)
319	7,7	2,5	1,1	6,1	6 (6)
340	29,9	9,6	(7,1)	6,6	4 (4)
339	(22,9)	(6,3)	6,5	6,5	5 (5)
204	13,7	7,2	14,1	3,9	9 (9)
280	27,8	11,0	16,5	5,4	8 (8)
83	(9,8)	(10,5)	(12,6)	1,6	15 (14)
189	6,3	3,4	13,7	3,6	10 (10)
297	(16,9)	(5,4)	(4,8)	5,7	7 (7)
121	15,0	14,1	14,8	2,3	11 (12)
89	(0,0)	(0,1)	(0,3)	1,7	14 (15)
0	0,0	n/a	n/a	0,0	38 (38)
119	(20,1)	(14,4)	17,4	2,3	12 (13)
109	(5,6)	(4,9)	(1,0)	2,1	13 (11)
48	(0,1)	(0,2)	(2,0)	0,9	18 (18)
54	(2,6)	(4,6)	(13,2)	1,0	16 (16)
35	(1,4)	(3,8)	(17,4)	0,7	22 (19)
50	(1,1)	(2,1)	(0,2)	1,0	17 (17)
24	1,4	6,4	0,8	0,5	23 (23)
39	(11,2)	(22,3)	(8,1)	0,8	19 (20)
37	12,3	50,5	37,9	0,7	21 (22)
13	2,0	17,3	40,4	0,3	26 (27)
38	4,4	13,3	13,2	0,7	20 (21)
12	3,0	32,8	(30,3)	0,2	27 (25)
16	(0,4)	(2,2)	25,7	0,3	24 (26)
14	(6,3)	(30,4)	(21,1)	0,3	25 (24)
3	(0,8)	(21,6)	(26,2)	0,1	29 (30)
4	1,0	33,4	112,3	0,1	28 (32)
2	(1,5)	(42,9)	(64,7)	0,0	31 (28)
2	0,1	3,2	(51,9)	0,0	30 (29)
0	(0,1)	(17,4)	(36,0)	0,0	35 (33)
1	0,2	50,5	5,5	0,0	34 (34)
0	(0,0)	(7,6)	(10,5)	0,0	36 (35)
1	0,3	94,1	189,4	0,0	33 (36)
0	0,1	63,3	29,9	0,0	37 (37)
1	(1,7)	(70,0)	(72,0)	0,0	32 (31)
5 186	169,6	3,4	3,1	100,0	
600	22,7	3,9	(2,1)	11,6	
4 586	147,0	3,3	3,8	88,4	
3 962	174,9	4,6	4,3	76,4	
3 298	161,5	5,1	2,3	63,6	
4 682	177,5	3,9	3,8	90,3	
505	(7,9)	(1,5)	(2,9)	9,7	

Ликвидные активы*

Банк	Фев 12	1мес Δ	1мес Δ, %	с начала года Δ, %	% от активов	Δ МоМ, пп от активов	ранг*
Халык	801,8	191,7	31,4	41,1	32,8	5,9	1 (1)
Казком	274,1	(55,5)	(16,8)	(10,8)	11,3	(1,9)	2 (2)
БТА	103,3	(2,4)	(2,3)	8,5	7,0	0,2	7 (7)
БЦК	209,7	0,2	0,1	26,7	19,1	0,1	3 (4)
АТФ	165,0	43,9	36,2	1,1	17,2	4,4	5 (5)
Сбер	101,0	(16,7)	(14,2)	71,9	17,4	(3,5)	8 (11)
Альянс	43,2	4,0	10,2	19,9	7,7	0,3	14 (15)
Цесна	88,2	15,6	21,4	23,6	18,0	1,8	10 (8)
Каспи	57,9	0,4	0,7	(7,7)	13,8	0,3	11 (10)
Евразийский	54,9	(1,6)	(2,8)	10,9	13,9	(0,7)	12 (13)
Сити	205,0	(6,5)	(3,1)	(12,9)	58,2	(3,2)	4 (3)
Нурбанк	29,8	5,9	24,8	59,8	10,6	1,7	17 (20)
Темир	49,1	(5,8)	(10,6)	(0,7)	19,0	(2,2)	13 (12)
Жилстрой	38,1	4,4	13,2	32,8	16,9	1,3	16 (16)
HSBC	94,4	(21,7)	(18,7)	42,8	47,6	(8,1)	9 (9)
RBS	111,3	(2,3)	(2,0)	1,8	84,0	1,7	6 (6)
Альфа	9,0	(12,1)	(57,4)	(34,9)	8,0	(11,5)	24 (23)
Дельта	3,1	0,2	7,6	(70,2)	3,8	0,4	31 (25)
Эксимбанк	7,9	(0,9)	(10,1)	(49,0)	10,0	(0,7)	25 (21)
Казинвест	17,8	0,5	2,7	19,9	23,2	1,0	20 (22)
ВТБ	15,1	2,3	18,2	28,8	22,9	2,6	22 (24)
Банк Китая	40,3	(12,4)	(23,5)	(6,8)	72,3	(4,5)	15 (14)
Казинком	10,7	4,1	61,7	135,6	19,2	3,9	23 (31)
Хоум Кредит	7,7	2,2	39,1	61,0	15,0	3,5	26 (30)
Аст Финанс	18,3	2,2	13,6	(2,0)	35,5	2,5	19 (19)
Метроком	16,9	2,7	18,7	(20,4)	54,2	1,8	21 (18)
Азия Кредит	4,2	(3,3)	(43,9)	57,2	13,8	(10,5)	29 (34)
ТПБК	19,7	(5,8)	(22,8)	(8,1)	68,7	(5,5)	18 (17)
КЗИ	3,2	(0,7)	(16,9)	(20,6)	19,6	(3,1)	30 (32)
Kassa Nova	1,2	0,1	10,7	(14,3)	7,7	0,1	35 (35)
Позитив	1,4	(2,5)	(63,2)	(79,5)	10,1	(15,2)	34 (27)
Шинхан	5,4	(0,9)	(14,1)	(38,0)	39,0	(3,0)	27 (26)
Данабанк	4,8	(1,3)	(21,6)	(30,4)	41,5	(11,1)	28 (28)
Al Hlal	2,1	(3,6)	(63,0)	(66,2)	18,3	(33,3)	32 (29)
Таиб	1,9	(1,0)	(35,6)	(38,6)	31,8	(17,0)	33 (33)
Заман	0,7	0,2	50,8	33,7	13,8	4,0	38 (38)
БГакистана	0,9	0,1	6,3	18,8	18,9	1,5	36 (37)
Сеним	0,9	(0,1)	(9,7)	(29,7)	21,6	4,9	37 (36)
Сектор	2620,1	123,5	4,9	13,5	20,0	0,7	
Плохие 2**	146,5	1,6	1,1	11,6	7,2	0,3	
Сектор без 2	2473,6	122,0	5,2	13,6	22,3	0,7	
Большая дюжина***	2074,5	175,9	9,3	16,6	20,9	1,4	
Топ 6	1654,9	161,1	10,8	21,9	18,4	1,7	
Топ 15	2315,4	155,8	7,2	17,2	19,0	1,1	
Второй эшелон****	304,7	(32,3)	(9,6)	(8,3)	31,8	(3,2)	

* ранг на Фев 12 и на Дек 11

**БТА, Альянс

***Крупнейшие 15 по активам без 'плохой тройки'

****От 16-го по активам и меньше

Ценные бумаги^

Банк	Фев 12	1мес Δ	1мес Δ, %	с начала года Δ, %	% от активов	Δ МоМ, пп от активов
Халык	405,1	9,4	2,4	4,9	16,6	(0,9)
Казком	56,9	0,6	1,1	2,2	2,3	0,1
БТА	105,5	(0,5)	(0,4)	(28,6)	7,1	0,4
БЦК	112,8	(4,7)	(4,0)	(3,7)	10,3	(0,4)
АТФ	31,6	0,0	0,0	0,2	3,3	(0,0)
Сбер	73,3	6,6	10,0	10,0	12,7	0,8
Альянс	132,5	8,5	6,9	7,1	23,6	0,4
Цесна	9,6	(0,1)	(0,8)	2,5	2,0	(0,2)
Каспи	14,0	0,1	0,5	(6,1)	3,3	0,1
Евразийский	54,7	3,7	7,2	23,7	13,9	0,7
Сити	22,4	2,5	12,4	12,2	6,4	0,6
Нурбанк	36,7	1,3	3,8	(8,7)	13,1	(0,1)
Темир	8,9	(0,0)	(0,1)	(12,0)	3,5	(0,0)
Жилстрой	99,0	3,5	3,6	0,4	44,0	(0,3)
HSBC	12,0	6,4	113,2	280,0	6,1	3,4
RBS	5,8	0,1	1,4	1,0	4,4	0,2
Альфа	37,2	1,8	5,2	10,6	33,1	0,4
Дельта	8,2	(1,4)	(14,6)	(24,3)	9,9	(1,3)
Эксимбанк	0,0	0,0	0,0	0,0	0,0	0,0
Казинвест	0,0	0,0	0,0	0,0	0,0	0,0
ВТБ	0,7	(0,0)	(0,1)	n/a	1,1	(0,1)
Банк Китая	8,5	(0,0)	(0,1)	(0,0)	15,2	2,8
Казинком	16,5	3,0	22,6	(0,4)	29,7	(1,5)
Хоум Кредит	0,0	0,0	0,0	0,0	0,0	(0,0)
Аст Финанс	6,4	0,2	3,9	2,3	12,4	(0,2)
Метроком	0,3	0,3	n/a	n/a	1,0	1,0
Азия Кредит	3,6	(1,4)	(28,5)	(28,1)	11,9	(4,5)
ТПБК	4,9	(0,0)	(0,0)	(0,1)	17,1	2,8
КЗИ	7,4	(0,3)	(3,8)	(2,8)	45,0	(0,0)
Kassa Nova	-	0,0	n/a	n/a	0,0	0,0
Позитив	0,3	(0,0)	(0,2)	(70,6)	2,2	0,2
Шинхан	4,5	(0,0)	(0,1)	(0,2)	32,0	2,4
Данабанк	2,0	0,0	0,2	0,1	17,5	0,1
Al Hlal	1,5	1,5	n/a	n/a	13,0	13,0
Таиб	1,7	0,2	12,1	25,3	28,4	3,4
Заман	-	0,0	n/a	n/a	0,0	0,0
БГакистана	1,0	(0,2)	(16,1)	(22,5)	21,3	(3,6)
Сеним	0,0	(1,1)	(99,4)	(99,4)	0,2	(19,6)
Сектор	1 285,5	40,0	3,2	0,5	9,8	0,2
Плохие 2**	237,9	8,0	3,5	(12,3)	11,7	0,7
Сектор без 2	1 047,5	32,0	3,1	3,9	9,4	0,1
Большая дюжина	925,1	22,9	2,5	3,4	9,3	0,0
Топ 6	785,1	11,5	1,5	(2,4)	8,7	0,1
Топ 15	1 175,0	37,3	3,3	0,5	9,7	0,2
Второй эшелон***	110,5	2,7	2,5	0,1	11,5	0,3

^Деньги, золото, корсчета, требования к НБК, ценные бумаги, вклады в банках

^ в наличии для продажи, обратное репо, суборд и акции, до погашения

АО «Halyk Finance» (далее - HF), дочерняя организация АО «Народный банк Казахстана».

Настоящая публикация носит исключительно информационный характер и не является предложением или попыткой со стороны HF купить, продать или вступить в иную сделку в отношении каких-либо ценных бумаг и иных финансовых инструментов, на которые в настоящей публикации может содержаться ссылка, предоставить какие-либо инвестиционные рекомендации или услуги. Указанные предложения могут быть направлены исключительно в соответствии с требованиями применимого законодательства. Настоящая публикация основана на информации, которую мы считаем надежной, однако мы не утверждаем, что все приведенные сведения абсолютно точны. При этом, отмечаем, что прошлая доходность не является показателем доходности инвестиций в будущем. Мы не несем ответственности за использование клиентами информации, содержащейся в настоящей публикации, а также за сделки и операции с ценными бумагами и иными финансовыми инструментами, упоминающимися в ней. Мы не берем на себя обязательство регулярно обновлять информацию, которая содержится в настоящей публикации или исправлять возможные неточности. HF, его аффилированные и должностные лица, партнеры и сотрудники, в том числе лица, участвующие в подготовке и выпуске этого материала, оставляют за собой право участвовать в сделках в отношении упоминающихся в настоящей публикации ценных бумаг и иных финансовых инструментов. Также отмечаем, что на ценные бумаги и иные финансовые инструменты, рассматриваемые в настоящей публикации и номинированные в иностранной валюте, могут оказывать влияние обменные курсы валют. Изменение обменных курсов валют может вызвать снижение стоимости инвестиций в указанные активы. Следует иметь в виду, что инвестирование в Американские депозитарные расписки также подвержено риску изменения обменного курса валют, а инвестирование в казахстанские ценные бумаги и иные финансовые инструменты имеет значительный риск. В указанной связи, инвесторы до принятия решения об участии в сделках с ценными бумагами и иными финансовыми инструментами, рассматриваемыми в настоящей публикации, должны проводить собственное исследование относительно надежности эмитентов данных ценных бумаг и иных финансовых инструментов.

Настоящая информация не предназначена для публичного распространения и не может быть воспроизведена, передана или опубликована, целиком или по частям, без предварительного письменного разрешения АО «Halyk Finance».

© 2012, все права защищены.

Макроэкономика

Сабит Хакимжанов, 7 (727) 244-6541
Sabitkh@halykbank.kz

Финансовый сектор, долговые инструменты

Бакытжан Хощанов, 7 (727) 244-6984
BakytzhanH@halykbank.kz

Ерулан Мустафин, 7 (727) 244-6540
ErulanM@halykbank.kz

Адрес:

Halyk Finance
пр. Аль-Фараби, 19/1, "БЦ Нурлы-Тау", 3Б
050013, Алматы, Республика Казахстан
Тел. +7 (727) 259 0467
Факс. +7 (727) 259 0593

www.halykfinance.kz

Bloomberg

HLFN <Go>

Долевые инструменты

Тимур Омоев, 7 (727) 330-0153
Tomoev@halykbank.kz

Мариям Жумадил, 7 (727) 244-6538
MariyamZh1@halykbank.kz

Мирамгуль Маралова, 7 (727) 244-6538
MiramgulM@halykbank.kz

Бакай Мадыбаев, 7 (727) 244-6541
BakaiM@halykbank.kz