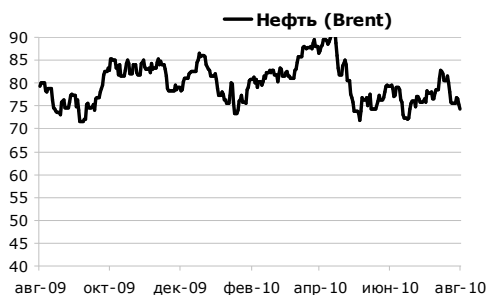
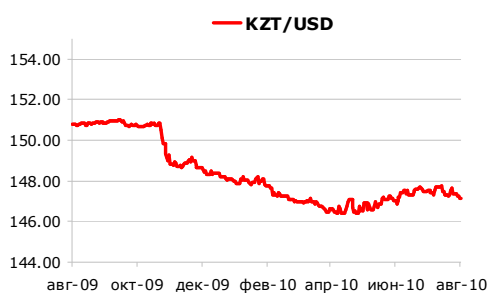
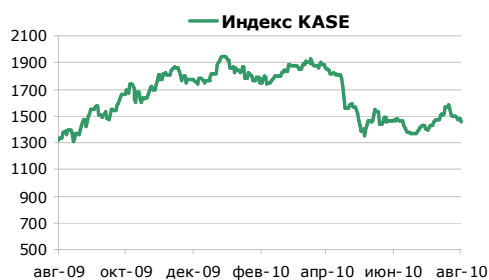


Еженедельный Обзор

24 августа 2010 г.



Макроэкономика 2

Цены на тепло вырастут 2

Банки 3

Прогресс в реструктуризации БТА банка 3

Изменение рейтингов 3

Мировые рынки 4

Долговые бумаги 6

Международные облигации 6

Внутренние облигации 7

Государственные ценные бумаги 11

Казахстанская фондовая биржа 12

Международные фондовые биржи 14

Макроэкономика

Цены на тепло вырастут

19 августа 2010 года представитель Агентства по регулированию естественных монополий Г-н Шкарупа сообщил, что ведомство рассматривает вопрос о повышении тарифов на теплоэнергию ввиду роста стоимости энергоносителей. В январе этого года Агентство позволило производителям электроэнергии поднять тарифы на тех же основаниях. Г-н Шкарупа признал, что повышение тарифов на коммунальные услуги будет способствовать росту инфляции, как это уже наблюдалось в этом году.

Производители тепловой энергии относятся к категории естественных монополий и подлежат ценовому регулированию. Агентство разрешает таким производителям увеличивать тарифы, но требует принять на себя инвестиционные обязательства. Если производители не выполняют данные обязательства, Агентство понижает тарифы до начальных уровней и обязывает производителей возместить убытки потребителям.

По данным Агентства, 137 «естественных монополистов» не выполнили свои инвестиционные обязательства в 2009 году. В результате, по меньшей мере 2,5 млрд. тенге полученной монополистами прибыли должно быть возвращено потребителям в виде более низких тарифов. Снижение тарифов, по заявлению представителя Агентства, может достигать 35%, а срок действия достигать 20 лет. По расчетам Агентства, дополнительные 650 млн. тенге подлежат возврату потребителям как переплата за тепловую энергию, стоимость производства которой в 2009-2010 оказалась ниже ожидаемой из-за теплой зимы.

Для многих производителей тепловой энергии она фактически является побочным продуктом производства электроэнергии и поэтому ее предложение зачастую не может быть снижено по мере падения спроса. Что касается снижения тарифов как способа стимулирования капитальных инвестиций, то, по нашему мнению, риск такого вмешательства может привести к противоположным результатам. Рост тарифов безусловно благоприятно повлияет на кредитоспособность казахстанских ТЭЦ, однако, мы не ожидаем снижения доходности по облигациям ТЭЦ, так как повышение тарифов не было сюрпризом и осуществлялось в рамках политики ценового регулирования естественных монополий, основанной на затратном подходе.

Бакытжан Хоцанов

Банки

Прогресс в реструктуризации БТА банка

На прошлой неделе БТА Банк конвертировал свои облигации, находившиеся в собственности ФНБ Самрук Казына (СК), в 44,2 млн. простых акций. Тогда же Банк также объявил о планируемом обратном выкупе 8,4 млн простых акций, большинство из которых, согласно заявлению, принадлежат СК. В конце недели Банк сообщил о совершении выкупа 8,18 млн простых акций у СК за символическую цену в 1 тенге. Выкуп был произведен согласно условиям реструктуризации Банка.

Напомним, что в феврале 2009 года, после того как банк нарушил пруденциальные нормативы, СК, действуя от лица государства, влил около T212 млрд и получил 25,25 млн простых акций (75,1%) банка. В марте 2009 БТА Банк выпустил облигации на сумму T645 млрд., которые затем обменял на облигации СК. Банк использовал облигации СК для получения доступа к ликвидности НБК.

Из текста последнего заявления непонятно какие акции были выкуплены Банком: те акции, которые Банк выпустил в феврале 2009 года или акции, выпущенные до 2009 года (в количестве 8,37 млн на конец 2008 года). Язык заявления и количество запланированных к выкупу акций дают основания считать, что речь идет об акциях исходных акционеров, а то, что выкуп был произведен у СК, предполагает, что исходные акционеры потеряли свое право на эти акции в пользу СК в процессе реструктуризации Банка.

Сабит Хакимжанов

Изменение рейтингов

Fitch присвоило долгосрочный рейтинг в национальной валюте 'BB+' и национальный долгосрочный рейтинг 'AA-(kaz)' двум выпускам субординированных облигаций ДБ Сбербанка, по 5 млрд. каждый. Срок погашения облигаций 1 серии в 2017 году, процентная ставка фиксированная 9%. Процентная ставка 2 серии будет индексированна по инфляции, срок погашения наступает в 2019 году. Долгосрочный рейтинг дефолта эмитента в национальной валюте 'BBB-'. Национальный долгосрочный рейтинг 'AA (kaz)', прогноз по обоим рейтингам 'Стабильный'.

S&P подтвердило долгосрочный кредитный рейтинг эмитента по обязательствам в иностранной валюте Евразийского банка развития (ЕАБР) на уровне 'BBB' и краткосрочный на уровне 'A-3' со 'Стабильным' прогнозом. Согласно S&P, рейтинги отражают высокую вероятность поддержки со стороны акционеров, что подтверждается высокой капитализацией и ролью банка как регионального финансового института развития. Рейтинги банка привязаны к рейтингам его основного акционера – Российской Федерации. 'Стабильный' прогноз отражает такой же прогноз S&P по рейтингам РФ и РК.

Ольга Полторак

Мировые рынки

Процентные ставки, %

Казахстан		Россия		Украина	
Ставка реф. НБК	7,00	Ставка реф. ЦБ РФ	7,75	Диск ставка НБУ	8,50
KAZPRIME	2,00	MOSPRIME	3,75	Укр. межбанк, ср. ставка	2,00
Европа		США		Великобритания	
Ставка реф. ЕЦБ	1,00	Дисконт. ставка	0,75	Мин. ставка займа	0,50
LIBOR EUR 3М	0,83	LIBOR USD 3М	0,33	LIBOR BP 3М	0,72
Япония		Китай		Корея	
Баз. диск. ставка	0,30	Базовая ставка	5,31	Официальная ставка	2,25
Libor JPY 3М	0,24	Шанхай межбанк. ставка	2,47	KORIBOR	2,66
Беларусь					
NBRB ref. rate	11,00				

Инфляция, %

Страна	2009	Послед.	1М	12М
Казахстан	6,3	Июл 10	0,2	6,7
Россия	8,8	Июл 10	0,4	5,5
Украина	12,3	Июл 10	-0,2	6,8
Беларусь	10,1	Июл 10	0,3	6,8
США	3,8	Июл 10	0,0	1,0
Еврозона	0,9	Июл 10	-0,3	1,7
Великобритания	2,9	Июл 10	-0,2	3,1
Япония	-1,7	Июн 10	0,0	-0,7
Китай	1,9	Июл 10	0,4	3,3
Корея	2,8	Июл 10	0,3	2,6

Обменный курс

Страна	Тикер	Спот	1Н %	1Г %	1Г форвард
Казахстан	USDKZT	147,15	-0,1	-2,5	147,30
Россия	USDRUB	30,65	0,2	-3,7	31,77
Украина	USDUAH	7,89	0,0	-4,6	8,30
Беларусь	USDBYR	2999,0	0,2	5,2	п/а
Еврозона	EURUSD	1,27	-0,3	-10,6	1,27
Великобрит	GBPUSD	1,55	-0,4	-6,0	1,55
Япония	USDJPY	85,62	-0,7	-9,0	85,20
Китай	USDCNY	6,79	-0,1	-0,6	6,68
Корея	USDKRW	1183,1	0,0	-5,8	1200,29

Фондовые рынки

Индекс	После д.	1Н %	1Г %
MSCI World	1094	-0,9	2,9
KASE	1454	-3,0	10,5
RTS	1425	-1,4	39,9
FTSE 100	5195	-1,5	9,2
DAX	6005	-1,7	13,1
NASDAQ 100	1826	0,4	13,1
S&P 500	1072	-0,7	6,4
DJ	10214	-0,9	9,2
Nikkei 225	9179	-0,8	-11,6
Shanghai comp.	2642	1,4	-9,2
KOSPI	1776	1,7	12,6

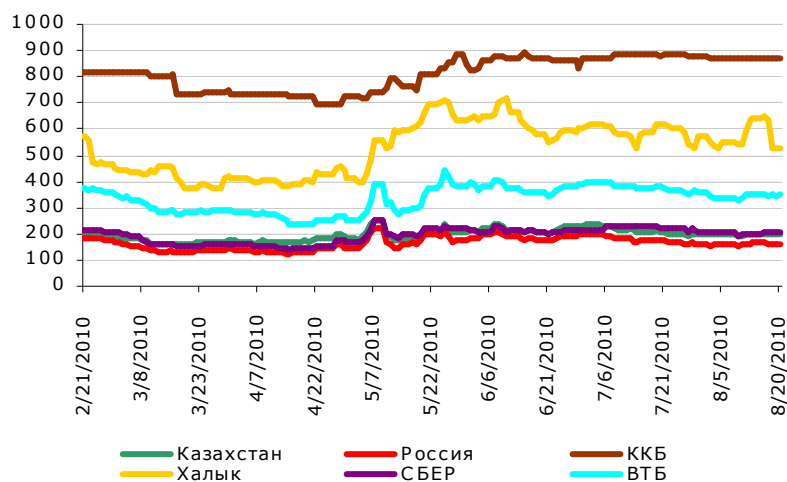
Товарные рынки

Товар, USD	Ед	Спот	1Н%	2009%	1Г%	1Г Фьючерс
Brent	бн	76,1	-0,2	-2,3	4,9	78,8
Медь	мт	7 236,5	1,5	-1,4	19,6	7 268,5
Свинец	мт	2 030,5	0,0	-15,5	13,1	2 075,5
Цинк	мт	2 029,5	0,6	-19,8	14,2	2 111,3
Никель	мт	21 490,0	1,3	16,5	13,8	21 473,0
Алюминий	мт	2 037,8	-3,0	-7,2	8,9	2 084,5
Уран	фунт	44,1	0,0	-0,3	-8,4	47,5
Ферросплавы	мт	2 866,0	0,0	26,2	46,1	n/a
Сталь	мт	492,5	-0,4	26,9	25,2	547,0
Золото	т унц	1 228,0	1,1	11,8	30,4	1 234,2
Пшеница	мт	228,4	-3,1	30,6	54,0	259,5
Кукуруза	мт	151,1	2,5	3,2	28,6	181,5

5 летние ставки CDS

	Послед.	1 нед., б.п.	1 мес., б.п.	с нач. года, б.п.
Казахстан суверенный	195	-5	-10	-12
Россия суверенный	162	-3	-9	-10
Украина суверенный	529	3	-8	-71
ККБ	868	0	-16	-278
Халык	528	-117	-87	-108
Сбербанк	205	5	-17	-8
ВТБ	346	-11	-29	-34
Kookmin Bank	134	0	-5	-27
Unicredit	143	2	-3	-24
RBS	137	-1	-3	-15
Citi	179	7	3	7

Источник: Bloomberg. Источник информации по ценам: CMAN (CMA New York), кроме ККБ и Сбербанка CBGN (Composite New York)



Источник: Bloomberg. Источник информации по ценам: CBGN (Composite New York), кроме Халык банк CMAN (CMA New York)

Долговые бумаги

Международные облигации

Эмитент	Объем вып-ка млн	Вал	Купон		Дата вып-ка	Дата погаш.	Дюр. лет	Спрос*				Предложение*			Кредитный рейтинг, Fitch Moody's S & P		
			Вид	%				Цена	Доходь, %	Изм-е 1 нед. бп	Изм-е 6 мес. бп	Цена	Доходь, %	Изм-е 1 нед. бп			
Альянс Банк	615	USD	Фикс	10,5	мар-10	мар-17	4,6	95,1	11,6	-34,2	п/а	97,2	11,1	-48,9	N.R.	B3	B-
Альянс Банк	219	USD	Плав	4,7	мар-10	мар-20	п/а	60,1	п/а	п/а	п/а	64,0	п/а	п/а	N.R.	B3	B-
АТФ Банк	100	USD	Плав	10,0	ноя-06	п/а	4,6	94,5	9,3	-8,4	-82	97,8	9,0	-10,5	N.R.	B1	NR
АТФ Банк	200	USD	Фикс	8,1	окт-05	окт-10	0,2	100,4	5,8	7,8	-183	101,0	2,3	35,5	BBB	Ba2	NR
АТФ Банк	350	USD	Фикс	9,0	май-06	май-16	4,5	104,1	8,1	-8,6	-169	105,3	7,8	-13,1	BBB	Ba2	NR
АТФ Банк	450	USD	Фикс	9,3	фев-07	фев-14	3,1	106,0	7,3	-5,5	-184	107,0	7,0	-3,2	BBB	Ba2	NR
АТФ Банк	200	USD	Фикс	9,3	апр-05	апр-12	1,5	104,3	6,4	-5,5	-209	105,8	5,5	-12,8	BBB	Ba2	NR
БТА Банк	400	USD	Плав	8,0	мар-04	мар-14	3,0	п/а	п/а	п/а	п/а	п/а	п/а	п/а	C	C	D
БТА Банк	500	EUR	Плав	6,3	сен-06	сен-11	1,1	п/а	п/а	п/а	п/а	п/а	п/а	п/а	C	C	N.R.
БТА Банк	250	USD	Плав	7,8	апр-06	апр-13	2,4	п/а	п/а	п/а	п/а	п/а	п/а	п/а	C	C	N.R.
БТА Банк	600	USD	Плав	7,9	июн-03	июн-10	5,9	п/а	п/а	п/а	п/а	п/а	п/а	п/а	C	WR	D
БТА Банк	350	USD	Плав	8,5	фев-05	фев-15	3,7	п/а	п/а	п/а	п/а	п/а	п/а	п/а	C	C	D
БТА Банк	1000	USD	Плав	8,3	янв-07	янв-37	4,6	41,3	18,8	6,0	-137	50,5	15,6	4,2	C	C	D
ЦентрКредит	500	USD	Фикс	8,6	янв-07	янв-14	3,0	102,1	7,9	-35,4	-162	103,4	7,5	-39,6	B	Ba3	N.R.
ЦентрКредит	300	USD	Фикс	8,0	фев-06	фев-11	0,4	100,8	6,2	-106,3	-296	101,5	4,4	-65,3	B	Ba3	N.R.
БРК	150	USD	Фикс	6,0	мар-06	мар-26	9,7	88,6	7,2	-7,2	-91	91,5	6,9	-11,2	BBB-	Baa3	BBB-
БРК	100	USD	Фикс	6,5	июн-05	июн-20	7,3	99,4	6,6	-9,7	-113	101,8	6,3	-6,9	BBB-	Baa3	BBB-
БРК	100	USD	Фикс	7,4	ноя-03	ноя-13	2,9	106,9	5,0	-9,4	п/а	109,1	4,3	10,2	BBB-	Baa3	BBB-
Евразийский	500	USD	Фикс	7,4	сен-09	сен-14	3,5	107,3	5,4	-7,4	-61	108,1	5,2	-6,3	BBB	A3	N.R.
Народ банк	700	USD	Фикс	7,3	май-07	май-17	5,3	99,3	7,4	-21,8	-139	100,6	7,1	-24,9	B+	Ba2	B+
Народ банк	300	USD	Фикс	7,8	май-06	май-13	2,5	105,0	5,7	-32,9	-253	107,3	4,9	-67,0	B+	Ba2	B+
Народ банк	500	USD	Фикс	9,3	апр-08	окт-13	2,7	108,1	6,4	-16,5	-236	109,4	5,9	-24,8	B+	Ba2	B+
ИнтерГаз	600	USD	Фикс	6,4	май-07	май-17	5,5	106,4	5,2	6,6	-131	108,1	4,9	6,6	BB+	Baa2	BB-
ИнтерГаз	250	USD	Фикс	6,9	ноя-04	ноя-11	1,1	105,1	2,5	-48,1	-200	106,9	1,0	-62,4	BB+	Baa2	BB-
Казатомпром	500	USD	Фикс	6,3	май-10	май-15	4,1	105,9	4,8	5,2	п/а	107,0	4,6	-0,5	BBB-	Baa3	N.R.
Казком	300	EUR	Фикс	5,1	мар-06	мар-11	0,6	99,2	6,5	-35,7	п/а	100,4	4,4	-51,7	B-	Ba3	B
Казком	750	EUR	Фикс	6,9	фев-07	фев-17	5,2	90,6	8,8	-19,1	п/а	91,6	8,6	-15,2	B-	Ba3	B
Казком	500	USD	Фикс	7,5	ноя-06	ноя-16	4,9	90,5	9,5	-17,5	п/а	91,5	9,3	-17,3	B-	Ba3	B
Казком	350	GBP	Фикс	7,6	фев-07	фев-12	1,4	97,1	9,7	-52,0	п/а	98,4	8,8	-39,4	B-	Ba3	B
Казком	400	USD	Фикс	7,9	апр-04	апр-14	3,1	96,2	9,1	-31,2	п/а	97,8	8,6	-34,9	B-	Ba3	B
Казком	500	USD	Фикс	8,5	апр-03	апр-13	2,3	98,4	9,2	-53,6	п/а	99,4	8,8	-38,5	B-	Ba3	B
Казком	250	USD	Плав	8,5	июн-07	июн-17	1,7	79,8	11,7	-31,7	-58	86,0	10,2	-11,4	CC	N.R.	CCC+
Казком	500	USD	Фикс	8,0	ноя-05	ноя-15	4,2	94,4	9,4	-38,3	п/а	95,6	9,1	-37,0	B-	Ba3	B
Казком	200	USD	Плав	8,6	июл-06	июл-16	0,9	85,6	10,4	-35,4	-139	88,1	9,8	-46,9	CC	B1	CCC+
Казком	100	USD	Плав	9,2	ноя-05	п/а	4,0	79,0	9,7	п/а	-353	84,0	9,1	п/а	CC	Caa1	CCC
КазТемЖол	450	USD	Фикс	6,5	май-06	май-11	0,7	101,6	4,1	-23,4	-279	102,6	2,7	10,9	BBB-	Baa3	BB+
КазТемЖол	350	USD	Фикс	7,0	май-06	май-16	4,7	105,2	5,9	-9,1	-174	106,5	5,6	35,9	BBB-	Baa3	BB+
КазахГолд	200	USD	Фикс	9,4	ноя-06	ноя-13	2,7	91,0	12,9	56,4	380	94,8	11,4	1,0	WD	N.R.	N.R.
КМГ	1400	USD	Фикс	8,4	июл-08	июл-13	2,6	111,0	4,2	7,8	-129	111,8	4,0	9,8	BBB-	Baa2	BB+
КМГ	1600	USD	Фикс	9,1	июл-08	июл-18	5,9	122,8	5,5	21,5	-149	123,8	5,4	26,1	BBB-	Baa2	BB+
Нурбанк	150	USD	Фикс	9,4	окт-06	окт-11	1,1	86,8	23,2	-179,0	739	92,3	17,1	64,5	N.R.	B3	B
Тенгизшевр	1100	USD	Фикс	6,1	ноя-04	ноя-14	3,7	103,6	5,2	-3,5	-18	105,4	4,7	-7,8	BBB-	Baa3	N.R.
Темир банк	61	USD	Фикс	14,0	июн-10	июн-22	6,1	103,0	13,5	п/а	п/а	109,5	12,4	п/а	N.R.	N.R.	N.R.
Тристан Ойл	420	USD	Плав	10,5	дек-06	янв-12	1,3	53,8	62,6	п/а	3,515	57,3	56,4	п/а	C	WR	N.R.

Данные на 20/08/2010

Источник информации по ценам: CBBT (Composite Bloomberg Bond Trader), кроме Нурбанк – BVAL

Источник: Bloomberg

Внутренние облигации

Фиксированная ставка

Долговой инструмент	Объем выпуска, млн тг.	Купон. ставка, %	Срок до погашения, годы	Последняя сделка			Текущий спрос*		Текущее предложение*	
				Цена	Доход-ть, %	Дата	Цена	Доход-ть, %	Цена	Доход-ть, %
Central Asia Cement B1	2 700	9,0	1,0	92,14	18,0	10/08/10	90,75	20,0	92,33	18,0
Kaspi Bank B6	10 000	8,5	4,7	75,79	16,0	05/08/10	73,29	17,0	78,71	15,0
Kazcat B1	5 000	10,0	2,3	58,18	38,5	20/08/10	40,00	61,2	N/A	N/A
Oilan Ltd.B1	500	13,0	0,5	94,61	18,5	21/01/10	N/A	N/A	N/A	N/A
RG Brands B4	1 500	8,0	1,0	94,14	14,0	07/07/10	93,92	15,0	95,59	13,0
RG Brands B5	1 500	8,0	2,2	97,60	9,0	25/01/10	98,05	9,0	101,96	7,0
RG Brands B6	2 000	8,0	4,2	78,20	15,0	15/06/10	76,31	16,0	81,51	14,0
Алматытемир В1	2 000	12,0	2,2	N/A	N/A	N/A	102,10	10,9	104,30	9,8
Альтер Финансы В1	2 500	9,5	1,0	98,83	10,0	24/12/08	N/A	N/A	N/A	N/A
Альфа-Банк В2	3 000	12,0	0,5	102,92	8,0	25/05/10	101,53	9,0	102,59	7,0
Астана Газ Сервис В1	289	0,0	0,4	N/A	N/A	N/A	N/A	N/A	N/A	N/A
Астана-Недв В2	10 000	15,0	3,2	33,50	66,9	13/07/10	N/A	N/A	99,93	15,0
Астана-Финанс В10	500	7,5	6,1	81,73	11,0	08/10/08	N/A	N/A	N/A	N/A
Астана-Финанс В11	10 000	7,5	6,1	83,75	10,9	28/10/09	N/A	N/A	66,12	16,5
Астана-Финанс В12	8 000	7,8	8,6	67,56	14,0	07/07/09	N/A	N/A	92,90	9,0
Астана-Финанс В22	10 000	11,0	8,0	99,96	11,0	12/12/08	N/A	N/A	N/A	N/A
Астана-Финанс В8	500	6,0	0,7	53,00	44,0	21/05/09	N/A	N/A	84,65	31,1
Астана-Финанс В9	9 000	8,0	10,7	10,00	80,1	20/11/09	N/A	N/A	91,88	9,2
АТФБанк В4	4 500	8,5	4,3	98,17	9,0	12/05/10	101,75	8,0	109,26	6,0
Банк ЦентрКредит В12	5 000	9,0	0,3	100,88	7,0	12/07/10	100,32	8,0	101,02	6,0
Банк ЦентрКредит В17	5 000	8,5	1,7	99,64	8,7	15/06/10	97,63	10,0	100,78	8,0
Банк ЦентрКредит В19	6 000	11,0	7,8	99,98	11,0	30/07/08	99,97	11,0	111,07	9,0
Банк ЦентрКредит В23	10 000	11,0	14,3	N/A	N/A	N/A	107,48	10,0	125,23	8,0
БТА Банк В5	20 000	7,0	5,4	30,54	36,0	10/01/10	N/A	N/A	30,54	38,5
БТА Банк В7	125 000	7,0	25,9	23,33	30,0	05/03/10	N/A	N/A	83,17	8,6
БТА Банк В9	100 000	11,0	7,8	100,02	11,0	11/09/09	N/A	N/A	99,98	11,0
БТА Ипотека В12	1 000	7,0	6,0	46,46	22,0	25/03/09	N/A	N/A	N/A	N/A
БТА Ипотека В13	1 000	7,0	6,4	39,48	25,0	19/03/09	N/A	N/A	N/A	N/A
БУРЛИНГАЗСТРОЙ В1	3 000	10,0	1,9	92,86	13,0	27/08/09	N/A	N/A	N/A	N/A
Востокмашзавод В1	2 000	14,0	4,2	96,61	15,0	18/02/10	96,87	15,0	103,14	13,0
Евразийский банк В6	5 000	11,0	5,0	99,67	11,1	13/01/10	103,87	10,0	112,22	8,0
Евразийский банк В9	35 000	13,0	1,1	N/A	N/A	N/A	116,18	9,0	125,56	7,0
Каз Ипотечная Ко В11	5 000	6,9	4,6	81,78	12,0	24/06/10	76,33	14,0	82,23	12,0
КазАгроФинанс В2	10 000	13,0	3,5	N/A	N/A	N/A	N/A	N/A	N/A	N/A
Казахстан Кагазы В4	12 000	12,0	3,0	103,75	10,8	30/10/09	N/A	N/A	108,72	8,7
Казинвестбанк В4	12 000	10,0	0,4	N/A	N/A	N/A	N/A	N/A	N/A	N/A
Казкоммерц Инвест В1	4 000	8,0	0,0	94,26	16,0	24/11/09	99,53	8,1	99,62	8,1
КазМунайГаз НКo В1	190 000	5,0	33,9	N/A	N/A	N/A	N/A	N/A	N/A	N/A
КазМунайГаз НКo В3	248 650	7,0	2,8	N/A	N/A	N/A	N/A	N/A	N/A	N/A
Казя Ипотечная Ко В18	5 000	11,0	2,3	97,94	12,0	07/07/10	96,12	13,0	99,96	11,0
Кар Завод Асб Изд В2	1 500	10,0	1,3	71,32	36,1	28/05/10	N/A	N/A	98,29	11,4
Караганды Жарык В1	700	14,0	0,3	99,00	16,3	10/08/10	86,00	69,4	98,80	17,1
КОМБИСНАБ В1	2 500	15,0	2,9	2,43	500,0	23/12/09	N/A	N/A	N/A	N/A
Конденсат В1	3 000	8,8	1,3	31,99	143,3	21/07/10	33,62	280,4	34,12	274,0
КСМК-2 В1	1 500	12,0	0,4	95,35	16,0	07/09/09	N/A	N/A	N/A	N/A
ЛОГИКОМ В2	1 700	11,0	3,4	99,97	11,0	13/05/10	99,97	11,0	105,67	9,0
Мангис Расп Элект Ко В2	500	13,0	0,0	100,19	6,0	12/08/10	100,03	7,0	100,04	6,0

Долговой инструмент	Объем выпуска, млн тг.	Купон. ставка, %	Срок до погашения, годы	Последняя сделка			Текущий спрос*		Текущее предложение*	
				Цена	Доход, %	Дата	Цена	Доход, %	Цена	Доход, %
Мангис Расп Элект Ко В3	700	12,0	1,2	103,55	9,0	15/07/10	103,32	9,0	105,74	7,0
Мангис Расп Элект Ко В4	500	12,0	1,7	107,09	8,0	06/05/10	106,04	8,0	109,36	6,0
Мангис Расп Элект Ко В5	800	16,0	2,5	113,49	10,0	30/06/10	112,88	10,0	117,66	8,0
Народный банк В13	5 000	13,0	8,2	115,00	10,3	10/03/10	113,49	10,5	126,18	8,5
Народный банк В7	4 000	7,5	4,4	98,15	8,0	07/07/10	96,40	8,5	103,73	6,5
Народный банк В9	3 000	7,5	4,9	97,99	8,0	12/08/10	96,06	8,5	104,11	6,5
НГСК КазСтройСервис В1	3 000	9,0	0,5	98,24	12,0	02/07/10	99,08	11,0	100,00	9,0
Нурбанк В5	5 000	7,5	5,7	81,29	12,0	16/06/10	81,67	12,0	89,25	10,0
Нурбанк В7	10 000	11,0	3,2	106,53	9,0	20/11/09	105,44	9,0	111,30	7,0
ОРДА кредит В2	1 500	12,0	2,4	95,93	14,0	20/08/10	92,06	16,0	95,93	14,0
ПАВЛОДАРЭНЕРГОС В1	2 000	9,0	0,3	95,11	14,0	24/11/09	98,34	14,0	98,99	12,0
Прод Контракт В3	15 000	10,5	2,4	103,46	9,0	02/06/10	101,05	10,0	105,45	8,0
Прод Контракт В2	15 000	8,0	2,6	99,93	8,0	18/08/10	97,71	9,0	101,06	7,5
Темірбанк В13	8 000	9,0	1,6	88,38	15,0	03/12/09	N/A	N/A	N/A	N/A
Темірбанк В14	6 000	9,5	5,6	102,47	9,0	09/07/09	N/A	N/A	N/A	N/A
Центр-Аз Топ-Энерг В1	20 000	12,5	8,3	84,53	15,9	03/08/10	84,18	16,0	92,73	14,0
Цесна-Астык В1	3 000	9,0	1,3	94,08	12,6	20/01/10	N/A	N/A	N/A	N/A
Цеснабанк В2	3 000	9,0	2,0	92,87	13,0	07/07/10	90,16	15,0	93,24	13,0
Цеснабанк В4	3 000	8,0	0,8	97,14	11,0	04/06/10	97,68	11,0	99,17	9,1
Цеснабанк В7	4 000	7,5	16,9	100,00	7,5	14/07/10	87,09	9,0	104,90	7,0
Экибастуз ГРЭС-1 В1	10 000	12,0	4,4	112,58	8,5	10/08/10	106,90	10,0	114,46	8,0
ЭКОТОН+ В1	1 000	10,0	1,1	93,01	14,7	20/01/10	N/A	N/A	94,49	15,3
Эксимбанк Казахстан В1	10 000	9,0	3,2	93,54	11,4	28/06/10	77,61	18,5	81,75	16,5
Эксимбанк Казахстан В2	10 000	9,0	1,8	97,06	10,7	28/06/10	85,96	18,5	88,69	16,5

*Данные по доходности на 20/08/2010
Источник: KASE

Плавающая ставка

Долговой инструмент	Объем выпуска, млн тг.	Купон. ставка, %	Срок до погаш-я, годы	Последняя сделка			Текущий спрос*		Текущее предложение*	
				Цена	Доход-ть, %	Дата	Цена	Доход-ть, %	Цена	Доход-ть, %
Delta Bank B1	3 000	11,0	2,1	65,95	32,9	18/08/10	63,88	34,9	66,01	32,9
JPMorganE1	1 320	10,4	5,5	103,68	8,9	23/07/10	102,81	-0,5	112,70	-2,0
Kaspi Bank B4	7 000	8,3	0,8	95,02	14,0	17/06/10	95,16	15,0	96,56	13,0
Kaspi Bank B5	3 500	6,8	1,4	87,74	16,0	30/06/10	89,05	17,0	91,33	15,0
Kaspi Bank B7	5 000	9,6	7,8	76,83	13,1	04/06/10	83,61	13,0	92,77	11,0
Kazakhtelecom B2	45 500	9,4	9,2	N/A	N/A	N/A	N/A	N/A	N/A	N/A
Kaztranscome B2	45 500	10,0	9,2	91,90	N/A	14/01/10	96,47	11,0	99,69	9,1
SAT & Co B1	15 000	8,8	4,4	95,95	10,0	03/08/10	95,81	10,0	102,89	8,0
VITA B5	6 000	9,7	2,7	14,77	120,0	20/08/10	N/A	N/A	15,14	118,0
АБДИ Компани B1	9 000	7,2	2,4	57,23	36,0	21/07/10	58,18	36,0	60,16	34,0
Аграр кредит ко B1	3 000	7,3	2,0	97,85	8,5	17/08/10	95,27	10,0	98,74	8,0
Астана-Финанс B15	8 000	12,0	12,6	114,66	10,0	02/09/09	N/A	N/A	77,50	11,7
Астана-Финанс B16	30 000	9,4	12,7	50,17	25,0	22/01/10	N/A	N/A	95,77	10,0
Астана-Финанс B23	5 000	12,0	1,0	104,25	9,4	05/11/09	N/A	N/A	102,54	9,4
Астана-Финанс B24	5 000	12,0	3,0	107,13	10,0	18/02/09	N/A	N/A	N/A	N/A
Астана-Финанс B4	2 000	9,9	0,7	18,69	157,0	11/08/09	N/A	N/A	95,46	16,6
Астана-Финанс B6	2 000	9,2	1,8	11,54	145,5	10/09/09	N/A	N/A	99,53	9,5
Астана-Финанс B7	8 000	8,0	4,9	19,28	66,0	06/08/09	N/A	N/A	70,19	18,8
Атамекен-Агро B2	11 000	10,5	8,0	104,50	9,2	02/06/10	107,21	9,2	119,72	7,2
АТФБанк B5	13 000	10,9	1,7	102,11	8,0	14/06/10	101,91	8,0	105,25	6,0
АТФБанк B6	13 000	10,0	3,5	100,00	7,2	18/08/10	97,59	8,0	103,75	6,0
АТФБанк B7	15 000	8,7	1,2	100,73	8,1	01/07/10	101,80	7,1	104,15	5,1
Банк ЦентрКредит B10	3 000	10,0	5,1	84,78	11,7	19/03/10	87,82	11,5	95,19	9,5
Банк ЦентрКредит B11	2 000	8,2	5,3	89,15	12,5	04/12/09	94,62	9,5	103,02	7,5
Банк ЦентрКредит B13	4 000	10,5	5,6	83,80	11,7	19/03/10	92,78	10,0	101,33	8,0
Банк ЦентрКредит B14	5 000	10,0	6,1	88,06	11,0	28/07/10	84,22	12,0	92,32	10,0
Банк ЦентрКредит B15	3 000	10,0	6,7	102,31	9,3	29/06/09	94,14	9,5	104,13	7,5
Банк ЦентрКредит B18	5 000	8,2	12,3	99,95	13,0	14/09/09	94,10	9,0	109,77	7,0
Банк ЦентрКредит B20	3 500	8,4	13,2	103,21	8,0	20/08/10	103,21	8,0	121,68	6,0
Банк ЦентрКредит B22	12 000	12,0	9,3	N/A	N/A	N/A	118,56	9,0	133,65	7,0
Банк ЦентрКредит B4	2 000	10,1	1,1	99,66	9,0	27/07/10	100,71	8,0	102,81	6,0
Банк ЦентрКредит B6	1 300	8,7	4,4	89,02	12,0	20/08/10	89,02	12,0	95,48	10,0
Банк ЦентрКредит B7	2 000	8,2	4,8	90,20	10,9	09/08/10	88,10	11,5	95,08	9,5
Банк ЦентрКредит B8	2 000	8,7	5,0	90,56	11,7	19/03/10	89,59	11,5	96,88	9,5
Банк ЦентрКредит B9	4 500	7,7	5,0	97,17	9,0	07/07/10	92,98	9,5	100,82	7,5
Батыс транзит B1	18 830	9,2	8,6	94,00	10,2	19/01/10	95,00	8,6	107,41	6,6
БТА Банк B3	7 500	9,4	3,2	35,57	47,0	13/08/09	N/A	N/A	99,02	9,8
БТА Банк B4	14 000	9,2	3,8	8,50	140,4	07/12/09	N/A	N/A	103,00	8,3
БТА Ипотека B1	500	10,0	0,3	87,00	25,0	24/12/09	N/A	N/A	N/A	N/A
БТА Ипотека B11	10 000	8,3	6,0	30,00	39,7	20/08/10	31,00	38,7	80,00	13,3
БТА Ипотека B14	10 000	7,3	3,6	45,00	35,2	12/08/10	N/A	N/A	N/A	N/A
БТА Ипотека B16	14 000	7,5	7,6	27,20	34,5	03/12/09	N/A	N/A	N/A	N/A
БТА Ипотека B2	1 500	7,3	4,2	65,75	21,2	12/08/10	33,00	45,9	65,00	21,6
БТА Ипотека B3	2 000	6,8	1,3	75,00	31,9	03/08/10	41,00	95,2	70,00	39,1
БТА Ипотека B5	4 000	8,1	4,7	36,00	38,4	18/08/10	33,00	41,5	N/A	N/A
БТА Ипотека B7	4 000	7,8	1,9	45,00	58,9	03/08/10	N/A	N/A	N/A	N/A
БТА Ипотека B8	7 000	7,8	3,0	45,00	39,6	16/06/10	33,00	56,7	70,00	22,0
БТА Ипотека B9	4 000	7,4	5,5	99,90	7,4	16/07/10	N/A	N/A	100,00	7,4
ГЛОТУР B2	9 000	8,4	1,6	106,57	7,6	23/04/09	N/A	N/A	N/A	N/A

Долговой инструмент	Объем выпуска, млн тг.	Купон. ставка, %	Срок до погаш-я, годы	Последняя сделка			Текущий спрос*		Текущее предложение*	
				Цена	Доход-ть, %	Дата	Цена	Доход-ть, %	Цена	Доход-ть, %
Данабанк В1	1 000	8,8	0,4	N/A	N/A	N/A	N/A	N/A	N/A	N/A
Данабанк В2	3 000	8,7	0,6	N/A	N/A	N/A	N/A	N/A	N/A	N/A
Дент-Люкс В1	500	13,9	0,2	73,68	49,8	10/09/09	N/A	N/A	N/A	N/A
Досжан темир жолы В1	30 000	8,9	18,0	59,90	13,5	13/08/10	29,00	26,6	72,60	11,0
Евразийский банк В2	3 000	7,5	1,3	100,97	6,9	13/01/10	100,74	6,9	102,26	5,7
Евразийский банк В3	10 000	9,7	2,6	92,11	12,0	17/08/10	90,01	13,0	94,19	11,0
Евразийский банк В4	10 000	7,9	4,0	89,65	11,0	31/05/10	96,34	9,0	103,11	7,0
Евразийский банк В5	10 000	8,6	13,0	113,55	7,0	05/08/10	104,80	8,0	123,27	6,0
Евразийский банк В7	5 000	11,0	8,4	N/A	N/A	N/A	N/A	N/A	N/A	N/A
Евразийский банк В8	15 000	13,0	13,2	122,41	10,0	28/08/09	82,91	9,5	89,81	8,5
ЕРКА В1	2 500	10,0	3,2	N/A	N/A	N/A	99,97	10,0	105,57	8,0
Каз Ипотечная Ко В17	10 000	6,5	5,8	73,71	14,5	29/07/10	69,32	16,0	75,48	14,0
Каз Ипотечная Ко В12	5 000	7,5	6,6	71,35	12,0	07/12/09	71,23	14,0	78,48	12,0
Каз Ипотечная Ко В16	5 000	6,8	6,4	92,32	9,0	07/12/09	85,17	10,0	94,12	8,0
Каз Ипотечная Ко В19	5 000	10,8	2,9	100,50	10,0	24/06/10	97,11	12,0	101,95	10,0
Каз Ипотечная Ко В2	3 000	8,0	3,1	86,44	13,0	20/04/10	84,14	14,5	88,66	12,5
Каз Ипотечная Ко В3	5 000	8,2	3,6	84,70	13,5	24/06/10	83,95	14,0	89,09	12,0
Каз Ипотечная Ко В4	5 000	7,7	3,6	84,03	13,0	22/04/10	81,36	14,5	86,36	12,5
Каз Ипотечная Ко В6	5 000	7,6	0,6	96,68	13,0	05/08/10	96,33	14,0	97,44	12,0
Каз Ипотечная Ко В7	5 000	7,3	1,1	93,93	13,0	27/07/10	93,28	14,0	95,21	12,0
Каз Ипотечная Ко В8	5 000	7,3	4,1	72,01	16,8	30/06/10	79,55	14,0	85,06	12,0
КазАгроФинанс В1	3 000	8,5	1,3	98,99	9,2	04/06/10	99,98	8,5	102,54	6,5
Казахстан Кагазы В2	3 500	7,7	0,6	75,19	31,0	02/09/09	N/A	N/A	108,98	-4,9
Казахстан Кагазы В3	3 500	9,1	3,0	65,38	24,2	15/07/10	N/A	N/A	72,46	20,4
Казинвестбанк В1	1 250	8,0	2,3	92,96	11,3	20/05/10	94,68	12,0	98,57	10,0
Казкоммерцбанк В4	7 000	8,9	4,6	93,15	10,0	07/05/10	86,85	12,0	93,48	10,0
Казкоммерцбанк В5	5 500	7,7	5,0	88,47	10,7	12/08/10	84,05	13,8	91,04	11,7
Казкоммерцбанк В6	10 000	7,5	7,1	100,00	9,5	07/06/10	88,21	12,0	97,49	10,0
Казкоммерцбанк В7	10 000	9,0	8,2	94,08	10,1	30/04/10	94,46	10,0	105,92	8,0
Казкоммерцбанк В8	10 000	9,0	8,7	88,79	11,0	18/05/10	84,07	12,0	94,26	10,0
КазМунайГаз НКo В2	120 000	8,5	9,2	N/A	N/A	N/A	N/A	N/A	N/A	N/A
КАЗЭКСПОРТАСТЫК В1	4 000	9,1	0,7	106,97	8,9	30/06/06	100,75	8,0	102,18	6,0
КАЗЭКСПОРТАСТЫК В2	6 000	8,0	0,8	93,87	12,5	21/04/10	99,02	9,2	100,64	7,2
Кедентранссервис	5 000	8,6	1,6	86,00	18,5	21/07/10	84,00	20,7	90,00	15,8
КСМК-3 В1	1 300	8,7	1,6	47,35	50,0	14/09/09	N/A	N/A	85,84	20,7
КСМК-3 В2	1 300	9,7	2,2	54,06	41,3	28/05/10	N/A	N/A	86,50	17,3
ЛОГИКОМ В1	1 900	7,7	0,0	99,17	26,0	17/08/10	99,25	28,0	99,32	26,0
Народный банк В10	5 000	7,9	5,2	90,88	10,2	02/07/10	91,62	10,0	99,56	8,0
Народный банк В11	4 000	6,0	5,7	90,50	10,0	12/07/10	90,63	10,0	99,09	8,0
Народный банк В12	10 000	8,0	7,1	94,60	10,3	15/04/10	93,56	10,5	103,67	8,5
Народный банк В14	5 000	13,0	8,2	101,81	7,5	02/07/10	101,64	12,7	102,08	12,6
Народный банк В8	4 000	9,8	4,6	99,23	8,5	17/08/10	97,37	9,0	105,06	7,0
Нурбанк В6	5 000	7,4	4,4	95,96	14,0	03/11/09	113,67	4,0	122,77	2,0
Ордабасы В2	12 000	8,0	1,2	14,48	172,6	30/11/09	N/A	N/A	N/A	N/A
Орнек XXI В1	4 000	10,1	0,1	41,19	82,0	28/01/09	N/A	N/A	N/A	N/A
РОСА В2	1 800	9,4	0,7	95,87	13,5	10/09/09	N/A	N/A	N/A	N/A
Сбербанк России В3	3 000	9,2	1,2	100,28	8,0	26/04/10	100,20	9,0	102,47	7,0
Связьмонтаж	3 000	11,6	3,0	N/A	N/A	N/A	N/A	N/A	N/A	N/A
Темірбанк В10	4 500	6,8	6,3	78,98	13,0	02/07/09	N/A	N/A	100,50	7,9
Темірбанк В11	4 000	6,8	11,3	99,99	9,0	03/11/09	N/A	N/A	100,50	8,0
Темірбанк В17	6 000	8,4	6,6	73,33	14,0	27/11/08	N/A	N/A	100,00	8,0

Долговой инструмент	Объем выпуска, млн тг.	Купон. ставка, %	Срок до погаш-я, годы	Последняя сделка			Текущий спрос*		Текущее предложение*	
				Цена	Доход-ть, %	Дата	Цена	Доход-ть, %	Цена	Доход-ть, %
Темірбанк В4	5 000	9,0	4,9	93,71	9,0	12/01/06	N/A	N/A	N/A	N/A
Темірбанк В6	4 000	6,8	2,4	43,44	47,4	17/06/10	N/A	N/A	100,50	7,9
Темірбанк В7	3 000	8,5	4,8	99,00	10,5	21/10/09	N/A	N/A	100,50	7,9
Темірбанк В8	3 500	8,5	1,8	104,44	8,7	23/08/06	N/A	N/A	N/A	N/A
Темірлизинг В1	500	11,0	1,6	80,88	24,0	06/08/10	81,26	24,0	83,53	22,0
Торт-Кудык В1	2 000	11,0	1,2	106,28	7,0	22/02/10	104,55	8,1	106,91	6,1
Химфарм В2	3 000	11,0	2,6	N/A	N/A	N/A	N/A	N/A	N/A	N/A
Цеснабанк В5	3 000	8,1	3,8	82,83	14,0	19/08/10	77,87	16,0	82,84	14,0
Цеснабанк В6	4 000	8,1	5,3	78,10	14,0	16/07/10	78,35	14,0	84,96	12,0
Эксимбанк Каз В3	10 000	9,0	4,9	85,54	13,0	30/06/10	96,18	10,0	103,97	8,0

*Данные по доходности на 20/08/2010
Источник: KASE

Государственные ценные бумаги

Первичный рынок

Тип ГЦБ	Номинал обязательства, тенге	Объем эмитента, тенге	Дата эмиссии	Дата погашения	Средневзв. цена, % от номинала	Доходн, % год	Кол-во поданных заявок, тенге (млн)	Объем удовлетв. заявок, тенге (млн)	Кол-во участников
МЕУКАМ-96	1000	13 000	18/8/2010	18/8/2018	100,00	3,70	57 848	14 000	19
Ноты-91	100	30 000	20/8/2010	19/11/2010	99,75	1,01	143 261	143 261	10

Источник: KASE

Казахстанская фондовая биржа

Компания	Посл. цена (KZT)	Средневзвешен. цена за неделю	Изменение за неделю*	Объем торгов (млн KZT)	Рын. кап. (млн \$)	Наименьш. за 52 нед.	Наивысш. за 52 нед.
"РТ Холдинг" р							
Delta Bank	1500				41,6	1500	2000
ENRC PLC	2000	2059,68	-5,41	7,7	17056,3	1800	2800
Kaspi Bank	3489				448,2	3489	4284
Kaspi Bank р	409				1,2	409	1676
KAZAKHMYS PLC	2800	2713,71	-9,06	9,2	8436,2	2155	3652
Kazcat	1	0,92	15,00	0,9	9,8	1	7
KazTransCom	2900				45,8	2350	6600
KazTransCom р	800				0,6	800	880
SAR & Comрануp							
SAT & Comрануp	71	71,09	0,00	8,5	470,8	70	74
SKY SILK							
АЗИЯ АВТО	175450				116,2		
Актюб завод нефт оборуд	1089				4,3		
Альянс Банк	800				51,1	800	1000
Алюминий Каз	1600						
Алюминий Каз р	48						
Астана-Недвижимость	12000				79,5		
Астана-Финанс	17500				547,0	16000	17500
Астана-Финанс р	22138				282,2		
АТФБанк	11644				1852,2	4000	24000
АТФБанк р	5460				412,2		
Банк ЦентрКредит	535	531,57	-4,21	8,8	461,7	443	955
БТА Банк	350	355,11	-32,73	0,6	77,9	350	4250
Великая Стена	145000				11,8	145000	243000
Данабанк	400				5,3		
ЗАНГАР	1000000				23062,8	1000000	1250000
Каз Дистриб Ко	5000				17,4		
Каз Ипотечная Ко							
Казахтелеком	14000	14439,27	-0,76	19,4	1012,7	11800	23000
Казахтелеком р	6800	6920,32	-2,54	3,5	18,2	6000	9900
Казинвестбанк	175				79,8	152	190
Казкоммерцбанк	387	391,36	-8,46	6,8	1473,3	340	740
Казкоммерцбанк р	242	242,00		0,0	200,0	90	341
КазМунайГаз	17400	17390,91	-0,76	1,9	8091,7	16010	24300
Казхром	11800						
Казхром р	2000						
Кант	3922				179,0		
Коммеск - Омір В1	5400				4,4	4000	9900
Лондон-Алматы	8500				84,4		
Мангис Расп Элект Ко	1100				14,5	910	2100
Мангистаумунайгазр	5000	5000,00		0,1	36,1	3593	6000
Народный банк	322	322,48	-3,86	7,6	2089,9	210	400
Народный банк р	186				129,3	123	186
Нурбанк	18530				388,4	17000	21500
Ордабасы	1480				26,3	450	1480
Ордабасы р	550				2,7		
Орнек ХХІ	8				41,8		
ПАВЛОДАРЭНЕРГОСЕРВИС	880				64,9	880	880

Компания	Посл. цена (KZT)	Средневзвешен. цена за неделю	Изменение за неделю*	Объем торгов (млн KZT)	Рын. кап. (млн \$)	Наименьш. за 52 нед.	Наивысш. за 52 нед.
Рахат	1300				31,0	1100	1300
РОСА	686				22,3	666	686
РЭМИКС-Р	5				22,1		
СЕНИМ-БАНК	1100				10,9	1100	1100
СНПС - Актобемунайгаз р	28500					18000	28500
Сумбе	300000				361,6		
Темірбанк	955				120,6	955	1051
Темірбанк р	200				6,6	200	500
Темірлизинг	1445				14,9	1445	1573
Усть-Кам Титан-Магн Ко	29000				373,0		
Усть-Кам Титан-Магн Ко р	4500				3,2	4400	5500
Халык - Казахинстрах	41030				75,9	28640	41030
Химфарм	1010				35,1	880	1950
Химфарм р	700				0,6		
Цеснабанк	960				85,8	800	1078
Цеснабанк р	865				14,3	865	900
Шымкент Мунай Онім	2841				75,2		
ЭКОТОН+	14118				8,7		
Эксимбанк Казахстан	770				45,9	550	800
Эксимбанк Казахстан р	1045				13,8	1045	1045

*Данные на 20/08/2010
Источник: KASE

Международные фондовые биржи

Эмитент	Вал	Посл	1Н %	Объем торгов, 5дн сред, тыс	Рын кап, USD млн	2009 %	1Г %	52-нед мин	52-нед макс	Фондовая Биржа
Alhambra Resources	CAD	0,48	6	6	37	1088	90	0,2	0,62	Venture
Aurum Mining	GBP	15,50	0	186	12	530	-70	9,4	15,75	London
Avocet Mining	GBP	113,00	-4	61,517	345	27	49	64,0	140,0	London
BMB Munai	USD	0,54	-5	74	28	-61	-37	0,5	1,50	NYSE Amex
Cameco Corp	USD	25,46	3	45,029	10006	48	-12	20,7	33,74	New York
Cameco Corp	CAD	26,68	3	38,472	9993	27	-15	21,6	35,00	Toronto
Caspian Holdings	GBP	0,48	-6	777	3	-24	-13	0,3	3,05	London
Caspian Oil & Gas	AUD	0,01	0	9	9	-47	-64	0,0	0,02	ASE
Caspian Services	USD	0,30	0	4	15	20	-27	0,2	0,80	OTC BB
Centerra Gold	CAD	15,00	9	12,291	3361	238	131	6,2	15,57	Toronto
Chagala Group	USD	3,30	0	0	70	267	120	1,5	5,00	London Intl
Dragon Oil	GBP	412,0	-5	155,605	3296	158	20	343,0	508	London
Eurasian Minerals	CAD	1,96	-4	17	69	78	51	1,2	2,80	Venture
Eurasian Natural Res	GBP	868,5	-6	1,979,690	17372	163	2	776,0	1276	London
Frontier Mining	GBP	5,38	0	476	77	2889	-12	4,4	11,50	London
Halyk Savings Bank	USD	9,00	3	1,403	2944	188	44	5,0	11,26	London Intl
Ivanhoe Mines	USD	17,31	3	16,710	8448	541	90	8,7	18,94	New York
Ivanhoe Mines	CAD	18,16	4	13,258	8446	455	84	9,3	19,12	Toronto
Kazakhmys	GBP	1141,0	-1	2,028,509	9486	394	23	901,5	1634	London
Kazakhstan Kagazy	USD	0,15	0	0	16	-48	-40	0,1	1,20	London Intl
Kazkommertsbank	USD	5,50	8	45	2143	-27	15	4,6	10,00	London Intl
Kazmunaigas E&P	USD	18,95	-2	1,971	7984	50	-13	17,7	27,89	London Intl
Kentor Gold	AUD	0,08	-3	144	43	98	-32	0,1	0,17	ASE
Kryso Resources	GBP	15,50	0	7,552	38	343	117	6,3	17,00	London
Max Petroleum	GBP	14,75	-3	13,896	101	520	-40	9,0	27,00	London
Orsu Metals	CAD	0,18	3	9	26	75	-65	0,2	1,00	Toronto
Orsu Metals	GBP	11,00	0	#ЗНАЧ!	27	151	-63	10,5	46,25	London
Oxus Gold	GBP	6,26	-3	1,241	39	13	-17	5,8	16,25	London
Roxi Petroleum	GBP	7,00	4	5,294	46	124	-36	5,1	14,25	London
Steppe Cement	GBP	48,00	-1	10,504	115	68	2	39,0	79,5	London
Sunkar Resources	GBP	20,25	8	5,855	50	138	-83	13,8	47	London
Tethys Petroleum	CAD	1,69	3	151	302	202	202	0,5	2,18	Toronto
Uranium One	CAD	3,50	11	15,632	1960	96	34	2,0	3,65	Toronto
Victoria Oil & Gas	GBP	2,95	-2	26,760	65	-19	-54	2,6	6,80	London
Xtract Energy	GBP	1,20	-6	1,132	16	-13	-69	1,0	5,03	London
Zhaikmunai	USD	6,35	-7	554	1175	131	15	4,6	9,00	London Intl
Zinco Resources	GBP	37,00	-3	333	45	22	-46	35,0	78,0	London

Значения в валюте котировки, если не указано иное

Источник: Bloomberg, Halyk Finance

АО «Halyk Finance» (далее - HF), дочерняя организация АО «Народный банк Казахстана».

Настоящая публикация носит исключительно информационный характер и не является предложением или попыткой со стороны HF купить, продать или вступить в иную сделку в отношении каких-либо ценных бумаг и иных финансовых инструментов, на которые в настоящей публикации может содержаться ссылка, предоставить какие-либо инвестиционные рекомендации или услуги. Указанные предложения могут быть направлены исключительно в соответствии с требованиями применимого законодательства. Настоящая публикация основана на информации, которую мы считаем надежной, однако мы не утверждаем, что все приведенные сведения абсолютно точны. При этом, отмечаем, что прошлая доходность не является показателем доходности инвестиций в будущем. Мы не несем ответственности за использование клиентами информации, содержащейся в настоящей публикации, а также за сделки и операции с ценными бумагами и иными финансовыми инструментами, упоминающимися в ней. Мы не берем на себя обязательство регулярно обновлять информацию, которая содержится в настоящей публикации или исправлять возможные неточности. HF, его аффилированные и должностные лица, партнеры и сотрудники, в том числе лица, участвующие в подготовке и выпуске этого материала, оставляют за собой право участвовать в сделках в отношении упоминающихся в настоящей публикации ценных бумаг и иных финансовых инструментов. Также отмечаем, что на ценные бумаги и иные финансовые инструменты, рассматриваемые в настоящей публикации и номинированные в иностранной валюте, могут оказывать влияние обменные курсы валют. Изменение обменных курсов валют может вызвать снижение стоимости инвестиций в указанные активы. Следует иметь в виду, что инвестирование в Американские депозитарные расписки также подвержено риску изменения обменного курса валют, а инвестирование в казахстанские ценные бумаги и иные финансовые инструменты имеет значительный риск. В указанной связи, инвесторы до принятия решения об участии в сделках с ценными бумагами и иными финансовыми инструментами, рассматриваемыми в настоящей публикации, должны проводить собственное исследование относительно надежности эмитентов данных ценных бумаг и иных финансовых инструментов. Настоящая информация не предназначена для публичного распространения и не может быть воспроизведена, передана или опубликована, целиком или по частям, без предварительного письменного разрешения АО «Halyk Finance».

© 2010, все права защищены.

Макроэкономика

Сабит Хакимжанов, 7 (727) 244-6541
sabitkh@halykbank.kz

Мадина Курмангалиева, 7 (727) 330-0157
madinaku@halykbank.kz

Нефть и Газ

Бурашев Маулен, 7 (727) 244-6538
maulenb@halykbank.kz

Финансовый Сектор, долговые инструменты

Роман Асильбеков, 7 (727) 330-0160
romanas@halykbank.kz

Бакытжан Хощанов, 7 (727) 244-6984
BakytzhanH@halykbank.kz

Ольга Полторац, 7 (727) 330-0160
olqapo@halykbank.kz

Горная промышленность и металлургия

Тимур Омоев, 7 (727) 244-6538
timuro@halykbank.kz

Адрес:

Halyk Finance
пр. Аль-Фараби, 19/1, "БЦ Нурлы-Тау", 3Б
050013, Алматы, Республика Казахстан
Тел. +7 (727) 259 0467
Факс. +7 (727) 259 0593

www.halykfin.kz

Bloomberg HLFN <Go>