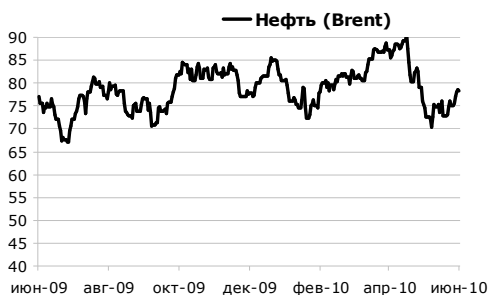
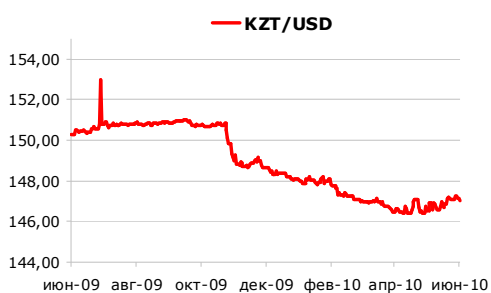
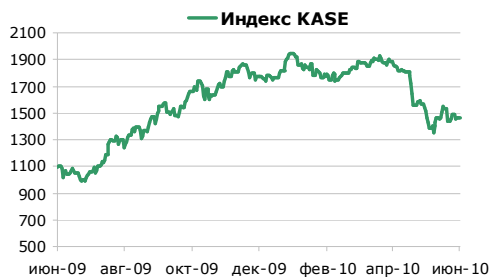


# Еженедельный Обзор

22 июня 2010



## Банки2

- Госбанк заполнит вакуум торгового финансирования 2
- HSBC Kazakhstan приобрел розничный бизнес RBS Kazakhstan 2
- Рассмотрение иска Goldman Sachs против БТА отложено 3

## Долговые рынки 3

- Moody's присвоил предварительный рейтинг облигациям КМГ 3

## Горное дело 3

- Трое погибших, один раненый в результате взрыва на руднике Казахмыс 3

## Нефть 4

- НК КМГ модернизирует нефтеперерабатывающие мощности 4
- Казахстан восстановит экспортные пошлины 4

## Мировые рынки 5

## Долговые бумаги 7

- Международные облигации 7
- Внутренние облигации 8
- Государственные ценные бумаги 12

## Казахстанская фондовая биржа 13

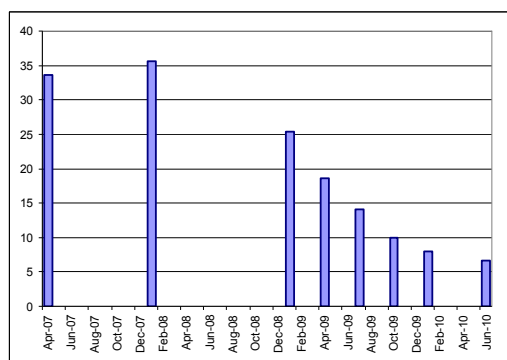
## Международные фондовые биржи 15

## Банки

### Госбанк заполнит вакуум торгового финансирования

Евразийский Банк Развития принял программу развития торгового финансирования для развития торговли и промышленности в странах участниках банка. Программа включает прямое финансирование сделок по экспорту и импорту, а также поддержку по аккредитивам и гарантиям. Банк ожидает, что программа усилит кооперацию с финансовыми институтами стран участниц и создаст "выгодные условия для компаний, вовлеченных в международную торговлю".

**Рис 1. Общий объем торговых аккредитивов, удерживаемых казахстанскими банками, млрд долларов США**



Источник: АФН

С начала 2008 объем аккредитивов, удерживаемых казахстанскими банками, начал снижаться. Этот процесс ускорился в 2009 году, вскоре после того, как казахстанские банки решили реструктуризировать обязательства по торговому финансированию на общих условиях. Начиная со второй половины 2009 года правительство предпринимало попытки замещения традиционных источников торгового финансирования.

### HSBC Kazakhstan приобрел розничный бизнес RBS Kazakhstan

HSBC Казахстан заплатит \$52 мил за розничный бизнес RBS Казахстан. HSBC получит портфель займов физическим лицам, включая клиентов по кредитным карточкам, четыре отделения, 80 банкоматов, и 490 сотрудников. Ожидается, что сделка завершится до сентября, после получения согласия со стороны регуляторов.

После того, как группа RBS не смогла разместить дополнительную эмиссию акций, правительство Великобритании влило необходимый капитал став владельцем 57% акций банка. С тех пор, RBS занимается продажей дочерних компаний для оптимизации структуры финансовой группы. Кроме сделки в Казахстане, на прошлой неделе RBS продал розничные подразделения дочерних предприятий в ОАЭ и Пакистане.

Оба казахстанских банка остаются небольшими, практически одинаковыми по размеру банками. По активам, HSBC Казахстан и RBS Казахстан занимают 13-е и 15-е место. В прошлом году ссудный портфель RBS Казахстан сжался более чем 40%. На сегодня он составляет KZT 35 млрд, примерно треть из которых составляют займы физлицам. Депозиты физлиц составляют KZT 10,5 млрд (0,5% доли рынка), а корпоративные депозиты составляют KZT 121 млрд (2,2% доли рынка). Балансовая стоимость капитала банка на 1 июня 2010 года составляла KZT 20,3 млрд, или USD 138 мил.

Предполагая, что рыночная стоимость банка распределена между розничным и корпоративным подразделениями в том же соотношении, что и в ссудном портфеле, отношение цены к балансовой стоимости находится в пределах 1,1-1,2.

Сабит Хакимжанов

## **Рассмотрение иска Goldman Sachs против БТА отложено**

Арбитражный суд Москвы в очередной раз отложил рассмотрение иска Goldman Sachs о взыскании с АО «БТА Банка» и ООО «Тураналем финанс» 3,178 млрд рублей (\$102 млн).

Goldman Sachs подал иск против БТА с требованием погасить задолженность по облигационному займу, срок по которому наступил в 2009 году. Заседание суда состоится 30 июня 2010 года. Суд рассмотрит план реструктуризации БТА Банка, который был одобрен большинством финансовых кредиторов банка 28 мая 2010 года.

Напомним, что Goldman Sachs был первым финансовым консультантом БТА по реструктуризации его обязательств. Однако, в начале июля 2009 года, вскоре после начала процесса реструктуризации, Goldman Sachs отказался от роли финансового консультанта.

*Роман Асильбеков*

## **Долговые рынки**

### **Moody's присвоил предварительный рейтинг облигациям КМГ**

11 июня 2010 года, международное рейтинговое агентство Moody's Investors Service присвоило предварительный рейтинг «Ваа2» предстоящему облигационному займу Национальной компании Казмунайгаз. Агентство установило «негативный» прогноз по рейтингу.

В соответствии с пресс-релизом, КМГ планирует выпустить 3-х летние облигации на сумму 248,65 млрд тенге с купонной ставкой 7% годовых. Облигации будут размещены на внутреннем казахстанском рынке и будут индексированы к курсу тенге/доллар. Компания планирует использовать средства от размещения облигаций на рефинансирование текущей задолженности и общие корпоративные цели.

Если состоится, выпуск облигаций будет самым большим размещением на внутреннем казахстанском рынке. Однако, в соответствии с пресс-релизом Moody's, облигации, выпущенные Национальной Компанией Казмунайгаз, будут приобретены его дочерней компанией РД Казмунайгаз. По сути, выпуск облигаций будет представлять собой кредит РД Казмунайгаз его материнской компании, НК Казмунайгаз.

Мы не обладаем информацией о причине выбора данной формы сделки группой КМГ для оформления займа внутри группы. Однако, отметим, что, несмотря на то, что выпуск облигаций является более дорогой формой сделки, он позволяет иметь возможность продажи облигаций на открытом рынке.

14 июня КМГ опубликовал пресс-релиз, в котором указал, что информация, опубликованная Moody's, является несколько преждевременной, так как окончательные условия выпуска еще не определены и нет гарантий того, что приобретение предстоящего выпуска облигаций будет осуществлено, на условиях, описанных в пресс-релизе Moody's.

*Роман Асильбеков*

## **Горное дело**

### **Трое погибших, один раненый в результате взрыва на руднике Казахмыс**

20 июня на медном руднике «Степной» корпорации Казахмыс, расположенном в Жезказгане, произошел взрыв, в результате которого трое рабочих погибли, а один получил ранения. Согласно предварительной версии, взрыв мог быть вызван проведением сварочных работ вблизи взрывчатых веществ. По сообщениям прессы, взрыв не вызвал завала, и ущерб, причиненный руднику, незначителен.

На руднике «Степной» производится около 10% руды, добываемой Казахмыс. В 2009 году на руднике было добыто 3 334 тыс. тонн медной руды (с содержанием 0,82%), а первом

квартале 2010 г. объем производства составил 875 тыс. тонн (с содержанием 0.77%). В 2007-2009 гг. на производствах Казхмыс погибло 70 человек.

Мы ожидаем, что это происшествие не окажет значительного влияния на общий объем производства компании, хотя издержки, связанные с недостатками в сфере охраны труда, могут снизить ее доходы.

Тимур Омоев

## Нефть

### **НК КМГ модернизирует нефтеперерабатывающие мощности**

16 июня Данияр Тиесов, управляющий директор Национальной Компании КазМунайГаз (НК КМГ) провел пресс-конференцию, в которой проинформировал о работе компании по модернизации своих нефтеперерабатывающих активов и отметил следующие моменты:

- Компания в настоящее время реконструирует установки ЭЛОУ-АВТ и замедленного коксования на Атырауском НПЗ, а также планирует строительство комплекса по производству ароматических углеводородов и комплекса глубокой переработки нефти. По завершении этих проектов продукция Атырауского НПЗ будет соответствовать требованиям стандарта Евро-4;
- НК КМГ досрочно погасил кредит Японского банка международного сотрудничества в иенах в эквиваленте \$145 млн. Выплата кредита была ускорена в преддверии привлечения новых значительных средств, привлекаемых на модернизацию Атырауского НПЗ;
- Компания в настоящее время разрабатывает технико-экономические обоснования проектов, нацеленных на повышение производственных мощностей Шымкентского и Павлодарского НПЗ и улучшение качества из продукции до уровня стандарта Евро-4.;
- В 2012 НК КМГ планирует запустить производство дорожного битума на Актауском заводе пластических масс. Завод будет ежегодно потреблять до 1 млн. тонн сырой нефти с месторождения Каражанбас и производить 0,4 млн. тонн дорожного битума (марки БНД 60/90, БНД 90/130) и полимер-модифицированного битума;
- Не называя потенциального покупателя, г-н Тиесов сообщил о том, что НК КМГ ведет переговоры о продаже до 50% в Павлодарском НПЗ одной из крупных российских нефтяных компаний для того, чтобы «решить на долгое время вопрос стабильной загрузки этого завода российской нефтью». (Прим.: В ответ на вопросы журналистов в Санкт-Петербурге, вице-президент Лукойла Леонид Федун исключил свою компанию из списка потенциальных покупателей, сказав, что Лукойл не заинтересован в покупке доли Павлодарского НПЗ.)

Тимур Омоев

### **Казахстан восстановит экспортные пошлины**

21 июня в своем выступлении перед Парламентом премьер-министр Казахстана Карим Масимов объявил о том, что правительство планирует восстановить экспортные пошлины на «ряд сырьевых товаров». Масимов отметил, что снижение ставок экспортных пошлин до нулевого значения в 2009 году было сделано для поддержания казахстанских экспортеров в связи с падением цен на основные сырьевые товары. По мнению премьер-министра, на данный момент цены «уже примерно нашли свою точку стабилизации», что обосновывает возвращений экспортных пошлин.

Хотя правительство еще не предоставило дополнительной информации по новым ставкам этого налога, данное решение будет иметь негативный эффект на цены акций казахстанских экспортеров сырья, включая ENRC, Казхмыс и КазМунайГаз РД (все из них покрываются аналитиками Halyk Finance).

Тимур Омоев

## Мировые рынки

### Процентные ставки, %

Казахстан		Россия		Украина	
Ставка реф. НБК	7,00	Ставка реф. ЦБ РФ	7,75	Диск ставка НБУ	9,50
KAZPRIME	2,00	MOSPRIME	3,96	Укр. межбанк, ср. ставка	2,40
Европа		США		Великобритания	
Ставка реф. ЕЦБ		Дисконт. ставка	0,75	Мин. ставка займа	0,50
LIBOR EUR 3М	0,66	LIBOR USD 3М	0,54	LIBOR BP 3М	0,73
Япония		Китай		Корея	
Баз. диск. ставка	0,30	Базовая ставка		Официальная ставка	2,00
Libor JPY 3М	0,24	Шанхай межбанк. ставка	3,65	KORIBOR	2,45

### Инфляция, %

Страна	2009	Послед.	1М	12М
Казахстан	6,3	Май 10	0,6	7,0
Россия	8,8	Май 10	0,5	6,0
Украина	12,3	Май 10	-0,6	8,5
США	3,8	Апр 10	0,1	2,0
Еврозона	0,9	Апр 10	0,5	1,5
Великобритания	2,9	Апр 10	0,6	3,7
Япония	-1,7	Апр 10	0,0	-1,2
Китай	1,9	Апр 10	-0,1	3,1
Корея	2,8	Май 10	0,1	2,7

### Обменный курс

Страна	Тикер	Спот	1Н %	1Г %	1Г форвард
Казахстан	USDKZT	147,02	-0,1	-2,2	148,60
Россия	USDRUB	31,00	-1,9	-0,8	32,00
Украина	USDUAH	7,92	-0,1	3,2	8,68
Еврозона	EURUSD	1,24	2,3	-11,1	1,24
Великобрит	GBPUSD	1,48	1,9	-9,6	1,48
Япония	USDJPY	90,71	-1,0	-5,3	90,00
Китай	USDCNY	6,83	-0,1	-0,2	6,71
Корея	USDKRW	1202,6	-3,5	-4,5	1199,43

### Фондовые рынки

Индекс	После д.	1Н %	1Г %
MSCI World	1115	3,2	-4,5
KASE	1466	-1,3	-17,1
RTS	1409	3,9	-2,4
FTSE 100	5251	1,7	-3,0
DAX	6217	2,8	4,4
NASDAQ 100	1913	3,6	2,9
S&P 500	1118	2,4	0,2
DJ	10451	2,3	0,2
Nikkei 225	9995	3,0	-5,2
Shanghai comp.	2513	-2,2	-23,3
KOSPI	1712	2,2	1,7

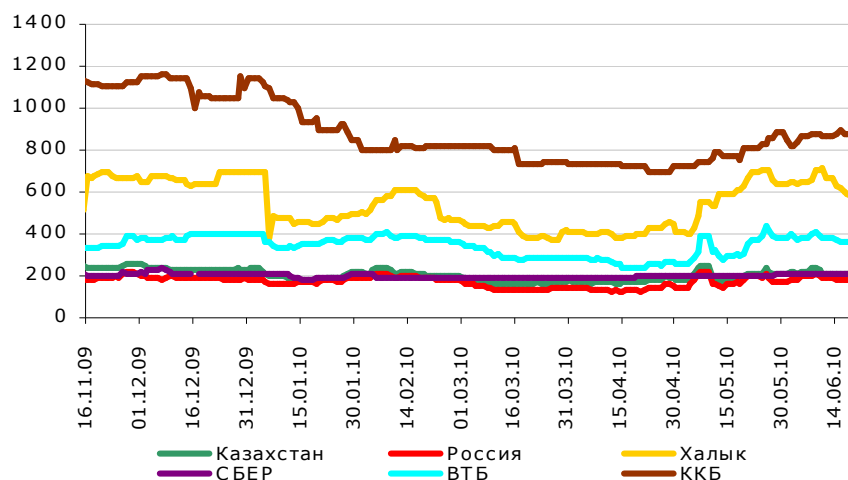
## Товарные рынки

Товар, USD	Ед	Спот	1Н%	2009%	1Г%	1Г Фьючерс
Brent	бн	78,8	5,1	1,2	12,4	76,2
Медь	мт	6 408,0	-0,7	-12,7	29,5	6 635,3
Свинец	мт	1 722,5	4,4	-28,3	4,4	1 692,8
Цинк	мт	1 697,0	-0,7	-32,9	10,5	1 751,3
Никель	мт	19 520,0	0,2	5,8	30,8	20 230,0
Алюминий	мт	1 914,0	0,0	-12,9	18,7	1 945,5
Уран	фунт	40,4	0,6	-8,6	-13,1	п/а
Ферросплавы	мт	2 998,3	0,0	32,0	97,1	п/а
Сталь	мт	412,5	-1,3	6,2	13,8	406,0
Золото	т унц	1 256,8	2,5	14,4	34,7	1 258,3
Пшеница	мт	167,2	1,7	-7,1	-21,3	461,8
Кукуруза	мт	131,7	3,4	-10,5	-14,1	360,8

## 5 летние ставки CDS

	Послед.	1 нед., б.п.	1 мес., б.п.	с нач. года, б.п.
Казахстан суверенный	205	-2	-12	-17
Россия суверенный	176	-9	-22	-8
Украина суверенный	614	-8	-8	-618
ККБ	873	3	61	-272
Халык	578	-88	-67	-117
Сбер	212	0	0	0
ВТБ	362	-17	-9	-39
Kookmin Bank	147	-17	-8	54
Unicredit	160	-14	-35	65
RBS	144	-8	-11	22
Citi	166	-43	-27	6

Источник: Bloomberg. Источник информации по ценам: CMAN (CMA New York), кроме ККБ CBGN (Composite New York)



Источник: Bloomberg . Источник информации по ценам: CMAN (CMA New York) ), кроме ККБ CBGN (Composite New York)

## Долговые бумаги

### Международные облигации

Эмитент	Объем вып-ка млн	Вал	Купон		Дата вып-ка	Дата погаш.	Дюр. лет	Спрос*				Предложение*			Кредитный рейтинг, Fitch   Moody's   S & P
			Вид	%				Цена	Доходь, %	Изм-е 1 нед. бп	Изм-е 6 мес. бп	Цена	Доходь, %	Изм-е 1 нед. бп	
Альянс Банк	200	USD	Плав	9,0	ноя-05	ноя-10	0,4	N/A	N/A	N/A	N/A	N/A	N/A	N/A	C   WR   N.R.
Альянс Банк	615	USD	Фикс	10,5	мар-10	мар-17	4,7	89,5	12,9	-48,7	N/A	92,5	12,1	-34,8	N.R.   N.R.   N.R.
АстанаФин	340	EUR	Плав	7,9	июн-07	июн-10	4,0	N/A	N/A	N/A	N/A	N/A	N/A	N/A	C   WR   N.R.
АстанаФин	175	USD	Плав	9,0	ноя-06	ноя-11	1,4	N/A	N/A	N/A	N/A	N/A	N/A	N/A	C   C   N.R.
АТФ Банк	100	USD	Плав	10,0	ноя-06	N/A	4,8	94,8	9,5	-34,0	-232	99,8	9,0	-46,6	N.R.   B1   NR
АТФ Банк	200	USD	Фикс	8,1	окт-05	окт-10	0,3	100,0	8,1	-75,1	-114	101,4	4,1	-71,9	BBB   Ba1   NR
АТФ Банк	350	USD	Фикс	9,0	май-06	май-16	4,7	100,3	8,9	-29,5	-159	102,5	8,4	-47,6	BBB   Ba1   NR
АТФ Банк	450	USD	Фикс	9,3	фев-07	фев-14	3,1	103,1	8,2	-50,8	N/A	105,1	7,6	-58,2	BBB   Ba1   NR
АТФ Банк	200	USD	Фикс	9,3	апр-05	апр-12	1,7	101,9	8,1	-29,7	-191	103,6	7,1	-31,0	BBB   Ba1   NR
БТА Банк	400	USD	Плав	8,0	мар-04	мар-14	3,2	44,3	34,8	-68,4	-1 137	47,6	32,1	-105,0	C   C   D
БТА Банк	500	EUR	Плав	6,3	сен-06	сен-11	1,3	43,4	103,3	-688,4	-271	47,5	89,2	-712,5	C   C   N.R.
БТА Банк	250	USD	Плав	7,8	апр-06	апр-13	2,6	N/A	N/A	N/A	N/A	N/A	N/A	N/A	C   C   N.R.
БТА Банк	600	USD	Плав	7,9	июн-03	июн-10	6,2	N/A	N/A	N/A	N/A	N/A	N/A	N/A	C   WR   D
БТА Банк	350	USD	Плав	8,5	фев-05	фев-15	3,6	45,3	31,2	-71,9	-1 171	48,4	29,1	-108,2	C   C   D
БТА Банк	1000	USD	Плав	8,3	янв-07	янв-37	4,5	46,1	17,9	-102,0	-883	47,8	17,3	55,5	C   C   D
ЦентрКредит	500	USD	Фикс	8,6	янв-07	янв-14	3,1	97,8	9,3	-61,8	-155	98,9	9,0	-66,0	B   Ba3   N.R.
ЦентрКредит	300	USD	Фикс	8,0	фев-06	фев-11	0,6	99,6	8,7	-11,6	-244	100,6	7,0	-16,6	B   Ba3   N.R.
БРК	150	USD	Фикс	6,0	мар-06	мар-26	9,7	83,3	7,9	-6,3	-6	87,5	7,4	-21,0	BBB-   Baa3   BBB-
БРК	100	USD	Фикс	6,5	июн-05	июн-20	7,4	92,8	7,5	-19,0	19	97,3	6,9	-36,2	BBB-   Baa3   BBB-
БРК	100	USD	Фикс	7,4	ноя-03	ноя-13	3,0	103,5	6,2	-25,0	-64	107,8	4,9	-79,4	BBB-   Baa3   BBB-
Евразийский	500	USD	Фикс	7,4	сен-09	сен-14	3,7	103,7	6,4	-42,1	-1	105,6	5,9	-70,6	BBB   A3   N.R.
Народ банк	700	USD	Фикс	7,3	май-07	май-17	5,4	92,8	8,7	-89,6	N/A	94,3	8,4	-82,4	B+   Ba2   B+
Народ банк	300	USD	Фикс	7,8	май-06	май-13	2,6	100,8	7,5	-66,2	N/A	102,1	6,9	-77,6	B+   Ba2   B+
Народ банк	500	USD	Фикс	9,3	апр-08	окт-13	2,9	103,8	7,9	-93,3	N/A	105,1	7,5	-105,0	B+   Ba2   B+
ИнтерГаз	600	USD	Фикс	6,4	май-07	май-17	5,6	98,5	6,6	-37,2	-79	100,3	6,3	-22,8	BB+   Baa2   BB-
ИнтерГаз	250	USD	Фикс	6,9	ноя-04	ноя-11	1,3	103,4	4,3	-143,0	-196	105,0	3,1	57,5	BB+   Baa2   BB-
Казатомпром	500	USD	Фикс	6,3	май-10	май-15	4,3	100,8	6,1	-49,6	N/A	102,0	5,8	-56,3	BBB-   Baa3   N.R.
Казком	300	EUR	Фикс	5,1	мар-06	мар-11	0,7	96,9	9,5	62,9	N/A	99,5	5,7	-78,2	B-   Ba3   B
Казком	750	EUR	Фикс	6,9	фев-07	фев-17	5,4	89,3	9,1	-23,7	N/A	91,2	8,7	-31,0	B-   Ba3   B
Казком	500	USD	Фикс	7,5	ноя-06	ноя-16	5,1	88,8	9,9	-25,6	N/A	91,3	9,3	-41,8	B-   Ba3   B
Казком	350	GBP	Фикс	7,6	фев-07	фев-12	1,6	92,8	12,7	-57,0	N/A	94,3	11,6	-41,4	B-   Ba3   B
Казком	400	USD	Фикс	7,9	апр-04	апр-14	3,3	92,4	10,4	-63,5	N/A	94,3	9,7	-70,8	B-   Ba3   B
Казком	500	USD	Фикс	8,5	апр-03	апр-13	2,5	93,8	11,1	-92,4	N/A	95,4	10,4	-72,1	B-   Ba3   B
Казком	250	USD	Плав	8,5	июн-07	июн-17	1,8	78,0	12,6	-12,5	-170	86,0	10,6	-34,6	CC   N.R.   CCC+
Казком	500	USD	Фикс	8,0	ноя-05	ноя-15	4,4	91,7	10,0	-51,7	N/A	93,8	9,5	-48,2	B-   Ba3   B
Казком	200	USD	Плав	8,6	июл-06	июл-16	1,0	82,0	11,8	N/A	-218	86,8	10,6	N/A	CC   B1   CCC+
Казком	100	USD	Плав	9,2	ноя-05	N/A	4,1	N/A	N/A	N/A	N/A	N/A	N/A	N/A	CC   Caa1   CCC
КазТемЖол	450	USD	Фикс	6,5	май-06	май-11	0,9	100,3	6,1	-105,0	-203	101,3	4,9	-84,2	BBB-   Baa3   BB+
КазТемЖол	350	USD	Фикс	7,0	май-06	май-16	4,9	97,3	7,6	-10,8	-90	98,3	7,4	10,7	BBB-   Baa3   BB+
КазахГолд	200	USD	Фикс	9,4	ноя-06	ноя-13	2,2	101,7	8,8	-28,4	-79	103,1	8,3	-19,7	WD   N.R.   N.R.
КМГ	1400	USD	Фикс	8,4	июл-08	июл-13	2,6	108,1	5,4	-72,9	-71	108,9	5,2	-70,5	BBB-   Baa2   BB+
КМГ	1600	USD	Фикс	9,1	июл-08	июл-18	5,8	115,6	6,6	-58,7	-80	117,3	6,3	-59,6	BBB-   Baa2   BB+
Тенгизшевр	1100	USD	Фикс	6,1	ноя-04	ноя-14	3,9	101,9	5,6	-37,4	-72	103,6	5,2	-32,0	BBB-   Baa3   N.R.

\* Данные на 18/06/2010 Источник информации по ценам: CBBT (Composite Bloomberg Bond Trader)  
Источник: Bloomberg

## Внутренние облигации

### Фиксированная ставка

Долговой инструмент	Объем выпуска, млн тг.	Купон. ставка, %	Срок до погашения, годы	Последняя сделка			Текущий спрос*		Текущее предложение*	
				Цена	Доход-ть, %	Дата	Цена	Доход-ть, %	Цена	Доход-ть, %
Central Asia Cement B1	2 700	9,0	1,1	94,77	14,0	09.06.10	94,88	14,0	96,87	12,0
Kaspi Bank B6	10 000	8,5	4,9	72,65	17,0	17.06.10	70,08	18,0	75,36	16,0
Kazcat B1**	5 000	10,0	2,5	17,39	117,0	18.06.10	16,98	119,0	N/A	N/A
Oilan Ltd.B1	500	13,0	0,7	94,61	18,5	21.01.10	N/A	N/A	N/A	N/A
RG Brands B4	1 500	8,0	1,1	91,89	16,0	15.06.10	91,95	16,0	93,87	14,0
RG Brands B5	1 500	8,0	2,3	97,60	9,0	25.01.10	97,92	9,0	102,11	7,0
RG Brands B6	2 000	8,0	4,3	78,20	15,0	15.06.10	75,60	16,0	80,93	14,0
Акмола Курлыс Материал B1	5 000	9,0	0,1	97,25	12,5	08.09.09	N/A	N/A	N/A	N/A
Алматытемір B1	2 000	12,0	2,4	N/A	N/A	N/A	102,10	11,0	104,30	9,9
Альтер Финансы B1	2 500	9,5	1,2	98,83	10,0	24.12.08	N/A	N/A	N/A	N/A
Альфа-Банк	3 000	12,0	0,7	102,92	8,0	25.05.10	101,99	9,0	103,39	7,0
Альянс Банк B10	7 000	9,8	4,4	50,10	30,0	18.01.10	N/A	N/A	N/A	N/A
Альянс Банк B14	15 000	11,0	8,3	84,93	14,0	01.10.09	N/A	N/A	N/A	N/A
Альянс Банк B7	5 000	8,5	3,1	21,53	68,0	16.09.09	N/A	N/A	N/A	N/A
Альянс Банк B8	5 000	8,5	1,5	81,26	18,0	11.06.09	N/A	N/A	N/A	N/A
Астана-Недв B2	10 000	15,0	3,4	33,15	65,1	15.04.10	N/A	N/A	N/A	N/A
Астана-Финанс B10	500	7,5	6,3	817262,00	110000,0	08.10.08	N/A	N/A	N/A	N/A
Астана-Финанс B11	10 000	7,5	6,3	83,75	10,9	28.10.09	N/A	N/A	N/A	N/A
Астана-Финанс B12	8 000	7,8	8,8	67,56	14,0	07.07.09	N/A	N/A	N/A	N/A
Астана-Финанс B22	10 000	11,0	8,2	99,96	11,0	12.12.08	N/A	N/A	N/A	N/A
Астана-Финанс B8	500	6,0	0,9	53,00	44,0	21.05.09	N/A	N/A	N/A	N/A
Астана-Финанс B9	9 000	8,0	10,9	10,00	80,1	20.11.09	N/A	N/A	N/A	N/A
АТФБанк B4	4 500	8,5	4,4	98,17	9,0	12.05.10	98,19	9,0	105,62	7,0
Банк ЦентрКредит B12	5 000	9,0	0,5	101,05	7,0	10.06.10	100,50	8,0	101,52	6,0
Банк ЦентрКредит B17	5 000	8,5	1,9	99,64	8,7	15.06.10	97,45	10,0	100,86	8,0
Банк ЦентрКредит B19	6 000	11,0	8,0	99,98	11,0	30.07.08	99,99	11,0	111,25	9,0
Банк ЦентрКредит B23	10 000	11,0	14,4	N/A	N/A	N/A	107,54	10,0	125,41	8,0
БТА Банк B5	20 000	7,0	5,5	30,54	36,0	10.01.10	N/A	N/A	N/A	N/A
БТА Банк B7	125 000	7,0	26,0	23,33	30,0	05.03.10	N/A	N/A	N/A	N/A
БТА Банк B9	100 000	11,0	8,0	100,02	11,0	11.09.09	N/A	N/A	N/A	N/A
БТА Ипотека B12	1 000	7,0	6,1	46,46	22,0	25.03.09	N/A	N/A	N/A	N/A
БТА Ипотека B13	1 000	7,0	6,5	39,48	25,0	19.03.09	N/A	N/A	N/A	N/A
БУРЛИНГАЗСТРОЙ B1	3 000	10,0	2,1	92,86	13,0	27.08.09	N/A	N/A	N/A	N/A
Востокмашзавод B1	2 000	14,0	4,4	96,61	15,0	18.02.10	96,81	15,0	103,27	13,0
Евразийский банк B6	5 000	11,0	5,2	99,67	11,1	13.01.10	99,96	11,0	108,14	9,0
Евразийский банк B9	35 000	13,0	1,3	N/A	N/A	N/A	116,60	9,0	126,27	7,0
Каз Ипотечная Ко B11	5 000	6,9	4,8	81,72	12,0	16.06.10	75,71	14,0	81,74	12,0
Казахстан Кагазы B4	12 000	12,0	3,2	103,75	10,8	30.10.09	N/A	N/A	N/A	N/A
Казинвестбанк B3	6 100	10,0	0,1	99,94	10,3	18.06.10	99,67	12,0	99,97	10,0
Казкоммерц Инвест B1	4 000	8,0	0,2	94,26	16,0	24.11.09	97,90	18,0	98,30	16,0
Казя Ипотечная Ко B18	5 000	11,0	2,4	95,24	13,0	30.12.09	93,93	14,0	97,91	12,0
Кар Завод Асб Изд B2	1 500	10,0	1,5	71,32	36,1	28.05.10	75,75	32,0	77,59	30,0
Караганды Жарык B1	700	14,0	0,5	80,00	62,2	21.05.10	N/A	N/A	N/A	N/A
КОМБИСНАБ B1	2 500	15,0	3,0	2,43	500,0	23.12.09	N/A	N/A	N/A	N/A
Конденсат B1	3 000	8,8	1,5	38,33	142,3	11.05.10	30,86	215,0	30,93	214,4
Концерн "Цесна-Астык B1	3 000	9,0	1,5	94,08	12,6	20.01.10	N/A	N/A	N/A	N/A



Долговой инструмент	Объем выпуска, млн тг.	Купон. ставка, %	Срок до погашения, годы	Последняя сделка			Текущий спрос*		Текущее предложение*	
				Цена	Доход-ть, %	Дата	Цена	Доход-ть, %	Цена	Доход-ть, %
КСМК-2 В1	1 500	12,0	0,5	95,35	16,0	07.09.09	N/A	N/A	N/A	N/A
ЛОГИКОМ В2	1 700	11,0	3,5	99,97	11,0	13.05.10	99,99	11,0	105,93	9,0
Мангис Расп Элект Ко В2	500	13,0	0,2	100,99	9,0	17.05.10	100,66	9,0	101,02	7,0
Мангис Расп Элект Ко В3	700	12,0	1,4	101,13	11,0	07.06.10	99,83	12,0	102,40	10,0
Мангис Расп Элект Ко В4	500	12,0	1,9	107,09	8,0	06.05.10	103,21	10,0	106,66	8,0
Мангис Расп Элект Ко В5	800	16,0	2,6	112,66	10,5	24.05.10	113,63	10,0	116,00	9,1
Народный банк В13	5 000	13,0	8,4	115,00	10,3	10.03.10	113,68	10,5	126,57	8,5
Народный банк В7	4 000	7,5	4,5	90,62	10,0	11.03.10	91,06	10,0	98,13	8,0
Народный банк В9	3 000	7,5	5,0	92,88	9,3	22.04.10	90,26	10,0	97,95	8,0
НГСК КазСтройСервис В1	3 000	9,0	0,7	98,46	11,0	22.04.10	98,74	11,0	99,98	9,0
Нурбанк В5	5 000	7,5	5,9	81,29	12,0	16.06.10	81,30	12,0	89,02	10,0
Нурбанк В7	10 000	11,0	3,4	106,53	9,0	20.11.09	105,70	9,0	111,84	7,0
ОРДА кредит В2	1 500	12,0	2,6	95,67	14,0	15.06.10	N/A	N/A	N/A	N/A
ПАВЛОДАРЭНЕРГОСЕРВИС В1	2 000	9,0	0,5	95,11	14,0	24.11.09	97,58	14,0	98,53	12,0
Прод Контракт В3	15 000	10,5	2,6	103,46	9,0	02.06.10	101,10	10,0	105,79	8,0
Продоволь Контракт Ко В2	15 000	8,0	2,7	97,57	9,0	31.05.10	97,60	9,0	99,94	8,0
Сбербанк России В2	3 000	11,0	0,0	99,35	10,0	10.06.10	99,53	11,0	99,61	9,0
Темірбанк В13	8 000	9,0	1,8	88,38	15,0	03.12.09	N/A	N/A	N/A	N/A
Темірбанк В14	6 000	9,5	5,8	102,47	9,0	09.07.09	N/A	N/A	N/A	N/A
ТЕМА Ко. В1	1 000	11,0	0,1	89,94	16,0	14.02.08	N/A	N/A	N/A	N/A
Центр-Аз Топ-Энерг Ко В1	20 000	12,5	8,5	88,13	15,0	06.05.10	88,22	15,0	92,68	14,0
Цеснабанк В2	3 000	9,0	2,1	90,97	14,0	16.06.10	89,32	15,0	92,71	13,0
Цеснабанк В4	3 000	8,0	1,0	97,14	11,0	04.06.10	97,24	11,0	99,07	9,0
Цеснабанк В7	4 000	7,5	17,1	122,70	5,5	26.06.09	99,99	7,5	121,95	5,5
Экибастуз ГРЭС-1 В1	10 000	12,0	4,5	101,54	11,6	05.02.10	103,49	11,0	110,96	9,0
ЭКОТОН+ В1	1 000	10,0	1,3	93,01	14,7	20.01.10	N/A	N/A	N/A	N/A
Эксимбанк Казахстан В1	10 000	9,0	3,4	76,29	18,0	23.02.10	76,75	18,5	81,03	16,5
Эксимбанк Казахстан В2	10 000	9,0	2,0	79,24	20,5	27.01.10	84,88	18,5	87,80	16,5

\*Данные по доходности на 18/06/2010

Источник: KASE

## Плавающая ставка

Долговой инструмент	Объем выпуска, млн тг.	Купон. ставка, %	Срок до погаш-я, годы	Последняя сделка			Текущий спрос*		Текущее предложение*	
				Цена	Доход-ть, %	Дата	Цена	Доход-ть, %	Цена	Доход-ть, %
АТФБанк В7	15 000	8,7	1,4	100,24	8,5	10.06.10	100,00	8,7	102,60	6,7
Delta Bank В1	3 000	11,0	2,3	61,73	35,0	18.06.10	60,66	36,0	62,82	34,0
Dent-Lux(Дент-Люкс) В1	500	13,9	0,4	73,68	49,8	10.09.09	N/A	N/A	N/A	N/A
JPMorganE1	1 320	10,4	5,7	99,87	4,9	15.12.09	N/A	N/A	N/A	N/A
Kaspi Bank В4	7 000	7,4	1,0	95,02	14,0	17.06.10	94,21	15,0	95,88	13,0
Kaspi Bank В5	3 500	6,8	1,6	88,46	15,0	01.06.10	87,51	16,0	88,59	15,1
Kaspi Bank В7	5 000	8,3	8,0	76,83	13,1	04.06.10	83,43	13,0	92,69	11,0
Kaztranscome В2	45 500	10,0	9,4	91,90	N/A	14.01.10	97,70	13,0	101,17	11,0
SAT & Co В1	15 000	8,2	4,5	119,97	5,0	29.12.09	93,55	10,0	100,74	8,0
VITA В5	6 000	9,7	2,9	12,79	126,5	16.06.10	12,81	126,5	13,12	124,5
VITA В5	6 000	9,7	2,9	12,79	126,5	16.06.10	12,81	126,5	13,12	124,5
АБДИ Компани В1 Аграрная кредитная корп В1	9 000	7,2	2,6	54,51	36,0	21.04.10	56,19	36,0	58,23	34,0
Альянс Банк В3	3 000	8,2	1,4	21,03	122,0	12.11.09	N/A	N/A	N/A	N/A
Астана-Финанс В15	8 000	12,0	12,8	114,66	10,0	02.09.09	N/A	N/A	N/A	N/A
Астана-Финанс В16	30 000	9,4	12,9	50,17	25,0	22.01.10	N/A	N/A	N/A	N/A
Астана-Финанс В23	5 000	12,0	1,2	104,25	9,4	05.11.09	N/A	N/A	N/A	N/A
Астана-Финанс В24	5 000	12,0	3,2	107,13	10,0	18.02.09	N/A	N/A	N/A	N/A
Астана-Финанс В4	2 000	9,9	0,9	18,69	157,0	11.08.09	N/A	N/A	N/A	N/A
Астана-Финанс В6	2 000	8,0	2,0	11,54	145,5	10.09.09	N/A	N/A	N/A	N/A
Астана-Финанс В7	8 000	8,0	5,0	19,28	66,0	06.08.09	N/A	N/A	N/A	N/A
Атамекен-Агро В2**	11 000	17,0	8,1	104,50	9,2	02.06.10	104,49	9,2	116,99	7,2
АТФБанк В5	13 000	10,9	1,9	102,11	8,0	14.06.10	102,10	8,0	105,74	6,0
АТФБанк В6	13 000	10,0	3,7	97,46	8,0	14.06.10	94,44	9,0	100,63	7,0
Банк ЦентрКредит В10	3 000	10,0	5,3	84,78	11,7	19.03.10	89,34	11,0	97,08	9,0
Банк ЦентрКредит В11	2 000	9,9	5,5	89,15	12,5	04.12.09	89,44	9,5	97,77	7,5
Банк ЦентрКредит В13	4 000	10,5	5,8	83,80	11,7	19.03.10	92,61	10,0	101,36	8,0
Банк ЦентрКредит В14	5 000	10,0	6,3	85,88	11,5	17.06.10	87,92	11,0	96,66	9,0
Банк ЦентрКредит В15	3 000	10,0	6,9	102,31	9,3	29.06.09	94,03	9,5	104,21	7,5
Банк ЦентрКредит В18	5 000	7,0	12,5	99,95	13,0	14.09.09	94,07	9,0	109,87	7,0
Банк ЦентрКредит В20	3 500	8,4	13,4	93,34	8,0	04.12.09	103,24	8,0	121,87	6,0
Банк ЦентрКредит В22	12 000	12,0	9,4	N/A	N/A	N/A	118,80	9,0	134,11	7,0
Банк ЦентрКредит В4	2 000	10,1	1,3	99,60	9,0	14.05.10	99,62	9,0	102,01	7,0
Банк ЦентрКредит В6	1 300	10,4	4,5	92,65	9,5	17.05.10	91,06	10,0	98,13	8,0
Банк ЦентрКредит В7	2 000	8,2	4,9	90,21	9,5	25.05.10	89,52	11,0	96,85	9,0
Банк ЦентрКредит В8	2 000	9,3	5,2	90,56	11,7	19.03.10	93,41	11,0	101,19	9,0
Банк ЦентрКредит В9	4 500	8,3	5,2	87,72	11,4	19.03.10	89,55	11,0	97,14	9,0
Батыс транзит В1**	18 830	9,2	8,8	94,00	10,2	19.01.10	95,00	8,6	107,59	6,6
БТА Банк В3	7 500	9,4	3,4	35,57	47,0	13.08.09	N/A	N/A	N/A	N/A
БТА Банк В4	14 000	8,0	4,0	8,50	140,4	07.12.09	N/A	N/A	N/A	N/A
БТА Ипотека В1	500	10,0	0,5	87,00	25,0	24.12.09	N/A	N/A	N/A	N/A
БТА Ипотека В11	10 000	8,1	6,1	45,78	25,0	05.02.10	N/A	N/A	N/A	N/A
БТА Ипотека В14	10 000	7,3	3,8	45,00	30,6	04.03.10	N/A	N/A	N/A	N/A
БТА Ипотека В16	14 000	7,5	7,8	27,20	34,5	03.12.09	N/A	N/A	N/A	N/A
БТА Ипотека В2	1 500	7,3	4,3	36,00	41,3	15.06.10	N/A	N/A	N/A	N/A
БТА Ипотека В3	2 000	6,8	1,5	38,50	91,0	17.06.10	39,00	89,9	N/A	N/A
БТА Ипотека В5	4 000	8,1	4,9	36,00	37,6	15.06.10	N/A	N/A	N/A	N/A
БТА Ипотека В7	4 000	7,2	2,1	58,94	32,0	06.10.09	N/A	N/A	N/A	N/A

Долговой инструмент	Объем выпуска, млн тг.	Купон. ставка, %	Срок до погаш-я, годы	Последняя сделка			Текущий спрос*		Текущее предложение*	
				Цена	Доход-ть, %	Дата	Цена	Доход-ть, %	Цена	Доход-ть, %
БТА Ипотека В8	7 000	7,8	3,2	45,00	39,6	16.06.10	29,00	60,5	N/A	N/A
БТА Ипотека В9	4 000	7,4	5,7	52,79	22,5	09.06.10	N/A	N/A	N/A	N/A
ГЛОТУР В2	9 000	8,4	1,7	106,57	7,6	23.04.09	N/A	N/A	N/A	N/A
Досжан темир жолы В1	30 000	8,9	18,1	76,89	12,0	19.03.10	N/A	N/A	N/A	N/A
Евразийский банк В2	3 000	7,5	1,5	100,97	6,9	13.01.10	100,74	7,0	102,26	5,9
Евразийский банк В3	10 000	9,7	2,8	93,82	11,0	11.06.10	89,46	13,0	93,86	11,0
Евразийский банк В4	10 000	7,9	4,2	89,65	11,0	31.05.10	89,75	11,0	96,19	9,0
Евразийский банк В5	10 000	8,6	13,2	72,33	13,0	16.11.09	113,62	7,0	134,48	5,0
Евразийский банк В8	15 000	13,0	13,3	122,41	10,0	28.08.09	76,59	10,5	82,80	9,5
ЕРКА В1	2 500	10,0	3,4	N/A	N/A	N/A	99,98	10,0	105,84	8,0
Каз Ипотечная Ко В17	10 000	6,5	6,0	76,73	12,0	13.05.10	73,41	14,5	80,20	12,5
Каз Ипотечная Ко В12	5 000	7,5	6,8	71,35	12,0	07.12.09	70,77	14,0	78,11	12,0
Каз Ипотечная Ко В16	5 000	6,2	6,6	92,32	9,0	07.12.09	82,04	10,0	84,17	9,5
Каз Ипотечная Ко В19	5 000	10,2	3,1	100,50	10,0	16.06.10	95,46	12,0	100,50	10,0
Каз Ипотечная Ко В2	3 000	8,0	3,3	86,44	13,0	20.04.10	83,44	14,5	84,58	14,0
Каз Ипотечная Ко В3	5 000	8,2	3,8	84,63	13,5	16.06.10	83,36	14,0	84,65	13,5
Каз Ипотечная Ко В4	5 000	7,7	3,8	84,03	13,0	22.04.10	80,67	14,5	80,80	14,5
Каз Ипотечная Ко В6	5 000	7,6	0,8	95,58	13,5	10.06.10	95,35	14,0	96,76	12,0
Каз Ипотечная Ко В7	5 000	7,3	1,3	92,76	13,5	10.06.10	92,33	14,0	94,52	12,0
Каз Ипотечная Ко В8	5 000	7,3	4,3	80,26	13,5	16.06.10	78,91	14,0	80,28	13,5
КазАгроФинанс В1	3 000	8,5	1,5	98,99	9,2	04.06.10	99,30	9,0	102,13	7,0
Казахстан Кагазы В2	3 500	7,7	0,8	75,19	31,0	02.09.09	N/A	N/A	N/A	N/A
Казахстан Кагазы В3	3 500	9,1	3,2	65,00	23,0	02.09.09	N/A	N/A	N/A	N/A
Казинвестбанк В1	1 250	8,0	2,5	92,96	11,3	20.05.10	94,37	12,0	98,49	10,0
Казкоммерцбанк В4	7 000	8,9	4,8	93,15	10,0	07.05.10	93,28	10,0	100,76	8,0
Казкоммерцбанк В5	5 500	7,7	5,2	95,45	8,8	18.06.10	N/A	N/A	103,89	8,3
Казкоммерцбанк В6	10 000	7,5	7,2	100,00	9,5	07.06.10	91,65	11,2	101,57	9,2
Казкоммерцбанк В7	10 000	9,0	8,4	94,08	10,1	30.04.10	94,39	10,0	106,01	8,0
Казкоммерцбанк В8	10 000	9,0	8,8	88,79	11,0	18.05.10	83,89	12,0	94,19	10,0
КАЗЭКСПОРТАСТЫК В1	4 000	9,1	0,9	106,97	8,9	30.06.06	100,93	8,0	102,68	6,0
КАЗЭКСПОРТАСТЫК В2	6 000	6,8	1,0	93,87	12,5	21.04.10	95,10	12,0	96,94	10,0
Кедентранссервис	5 000	8,6	1,8	87,00	17,0	21.05.10	N/A	N/A	N/A	N/A
КСМК-3 В1	1 300	8,7	1,7	47,35	50,0	14.09.09	N/A	N/A	N/A	N/A
КСМК-3 В2	1 300	9,7	2,4	54,06	41,3	28.05.10	N/A	N/A	N/A	N/A
ЛОГИКОМ В1	1 900	7,7	0,2	95,10	26,0	19.05.10	96,04	28,0	96,40	26,0
Народный банк В10	5 000	7,9	5,4	90,81	10,2	10.06.10	90,84	10,2	98,91	8,2
Народный банк В11	4 000	6,0	5,8	93,22	9,3	20.04.10	90,42	10,0	99,06	8,0
Народный банк В12	10 000	8,0	7,3	94,60	10,3	15.04.10	93,45	10,5	103,73	8,5
Народный банк В14	5 000	13,0	8,4	102,18	7,5	07.06.10	102,02	12,6	102,79	12,5
Народный банк В4	5 000	10,7	0,0	100,87	4,5	22.04.10	100,13	4,5	100,19	2,5
Народный банк В8	4 000	9,8	4,8	84,43	13,0	27.01.10	95,43	9,5	103,17	7,5
Нурбанк В6	5 000	7,4	4,6	95,96	14,0	03.11.09	114,15	4,0	114,38	4,0
Ордабасы В2	12 000	8,0	1,4	14,48	172,6	30.11.09	N/A	N/A	N/A	N/A
Орнек XXI В1	4 000	10,1	0,2	41,19	82,0	28.01.09	N/A	N/A	N/A	N/A
Сбербанк России В3	3 000	9,2	1,4	100,28	8,0	26.04.10	100,23	9,0	102,81	7,0
Темірбанк В10	4 500	6,8	6,4	78,98	13,0	02.07.09	N/A	N/A	N/A	N/A
Темірбанк В11	4 000	6,8	11,4	99,99	9,0	03.11.09	N/A	N/A	N/A	N/A
Темірбанк В17	6 000	8,4	6,8	73,33	14,0	27.11.08	N/A	N/A	N/A	N/A
Темірбанк В4	5 000	9,0	5,0	93,71	9,0	12.01.06	N/A	N/A	N/A	N/A
Темірбанк В6	4 000	6,8	2,5	43,44	47,4	17.06.10	N/A	N/A	N/A	N/A
Темірбанк В7	3 000	8,5	4,9	99,00	10,5	21.10.09	N/A	N/A	N/A	N/A

Долговой инструмент	Объем выпуска, млн тг.	Купон. ставка, %	Срок до погаш-я, годы	Последняя сделка			Текущий спрос*		Текущее предложение*	
				Цена	Доход-ть, %	Дата	Цена	Доход-ть, %	Цена	Доход-ть, %
Темірбанк В8	3 500	8,5	1,9	104,44	8,7	23.08.06	N/A	N/A	N/A	N/A
Темірлизинг В1	500	11,0	1,8	72,43	30,0	04.06.10	76,15	27,0	78,45	25,0
Торт-Кудык В1	2 000	11,0	1,4	106,28	7,0	22.02.10	105,17	8,1	107,87	6,1
Цеснабанк В5	3 000	6,8	4,0	78,36	14,0	16.06.10	73,43	16,0	78,38	14,0
Цеснабанк В6	4 000	6,8	5,5	78,94	12,0	02.04.10	77,91	14,0	84,64	12,0
Эксимбанк Каз В3	10 000	9,0	5,1	81,40	14,0	08.02.10	96,08	10,0	104,09	8,0

\*Данные по доходности на 18/06/2010

Источник: KASE

## Государственные ценные бумаги

### Первичный рынок

Тип ГЦБ	Номинал обязательства, тенге	Объем эмитента, тенге	Дата эмиссии	Дата погашения	Средневзв. цена, % от номинала	Доходн, % год	Кол-во поданных заявок, тенге (млн)	Объем удовлетв. заявок, тенге (млн)	Кол-во участников
МЕУКАМ-84	1000	12,000	3/6/2010	3/6/2017	100.00	6.00	39,410	12,000	17
Ноты-182	100	30,000	4/6/2010	3/12/2010	99.26	1.50	79,663	65,854	7

Источник: KASE

## Казахстанская фондовая биржа

Компания	Посл. цена (KZT)	Средневзвешен. цена за неделю	Изменение за неделю*	Объем торгов (млн KZT)	Рын. кап. (млн \$)	Наименьш. за 52 нед.	Наивысш. за 52 нед.
"РТ Холдинг" р							
Delta Bank	1500				41,6	1500	2000
Delta bank	1500				46,4	1500	2000
ENRC PLC	2280	2267,08	6,66	2,5	19444,2	1360	2800
Kaspi Bank	3489				448,2	3489	4284
Kaspi Bank р	438				1,3	438	1676
KAZAKHMYS PLC	2600	2529,32	7,94	0,9	7833,6	1450	3652
Kazcat							
Kazcat	1	0,70	0,00	6,3	7,0	1	7
KazTransCom	2900	2900,00		3,7	45,8	2350	6600
KazTransCom р	800				0,6	800	880
SAR & Companyp							
SAT & Company	71	71,10	0,00	6,3	0,0	70	78
SAT & Company	71	71,10	0,00	6,3	470,9	70	78
SKY SILK							
Агентство "Хабар"***							
АЗИЯ АВТО	175450				116,2		
Актюб завод нефт оборуд	1089				4,3	1089	2685
Альянс Банк	800				51,1	700	1700
Альянс Банк							
Алюминий Каз	1600						
Алюминий Каз р	48						
Астана-Недвижимость	12000				79,5		
Астана-Недвижимость**							
Астана-Финанс							
Астана-Финанс	17500				547,0	16000	29500
Астана-Финанс р	22138				282,2	22138	22728
АТФБанк	4000				636,3	4000	24000
АТФБанк р	5460				412,2		
АТФБанк р**							
Банк ЦентрКредит	555	560,25	-0,45	0,8	479,0	340	955
БТА Банк	601	600,93		0,4	133,7	500	4250
Великая Стена	190000				15,4	190000	315000
Данабанк	400				5,3	400	400
ЗАНГАР	1250000				28828,5	1000000	1250000
Каз Дистриб Ко	5000				17,4		
Каз Ипотечная Ко**							
Казахтелеком	13200	12723,62	-0,86	150,3	954,8	11800	23000
Казахтелеком р	6201	6255,86	0,67	4,7	16,6	5000	9900
Казинвестбанк	175				79,8	152	190
Казкоммерцбанк	440	440,00	-4,96	0,9	1675,0	290	740
Казкоммерцбанк р	240	240,00	0,00	0,1	198,3	90	341
КазМунайГаз	18000	18402,07	-2,87	121,9	8370,7	16000	24300
Казхром	11800						
Казхром р	2000						
Кант	3922				179,0		
Коммеск - Омір В1	6500	6500,00	3,17	0,1	5,3	4000	9900
Лондон-Алматы	8500				84,4	8500	8500

Компания	Посл. цена (KZT)	Средневзвешен. цена за неделю	Изменение за неделю*	Объем торгов (млн KZT)	Рын. кап. (млн \$)	Наименьш. за 52 нед.	Наивышш. за 52 нед.
Мангис Расп Элект Ко	1000				13,1	910	2100
Мангистаумунайгазр	5400				39,0	3593	6000
Народный банк	295	285,09	-6,31	64,9	1914,6	127	400
Народный банк **						144	270
Народный банк р	168	168,40		0,1	117,1	111	180
Народный банк р**						118	118
Народный банк р1**						157	157
Нурбанк	17000				356,3	17000	18000
Ордабасы	1480				26,3	450	1480
Ордабасы р	550				2,7	550	550
Орнек ХХІ	8				41,8		
ПАВЛОДАРЭНЕРГОСЕРВИС	880				64,9	880	880
Рахат	1100				26,2	1100	1250
РОСА	686				22,3	666	774
РЭМИКС-Р	5				22,1		
СЕНИМ-БАНК	1100				10,9	1100	1100
СНПС - Актобемунайгаз р	24900					18000	24900
Сумбе	300000				361,6		
Темірбанк	955				120,6	955	1051
Темірбанк р	200	200,00	0,00	0,1	6,6	200	500
Темірлизинг	1445	1445,00		0,0	14,9	1445	1573
УКТМК	29000				373,0		
УКТМК р	4500				3,2	4400	5500
Халык - Казахинстрах	41030				75,9	28640	41030
Химфарм	1010				35,1	880	1950
Химфарм р	700				0,6		
Цеснабанк	941				84,1	800	1078
Цеснабанк р	865	865,01	-3,89	21,4	14,3	865	900
Шымкент Мунай Онім	2841				75,2		
ЭКОТОН+	14118				8,7		
Эксимбанк Казахстан	800				47,7	550	800
Эксимбанк Казахстан р	1045				13,8	1045	1140

\*Данные на 18/06/2010

Источник: KASE

## Международные фондовые биржи

Эмитент	Вал	Посл	1Н %	Объем торгов, 5дн сред, тыс	Рын кап, USD млн	2009 %	1Г %	52-нед мин	52-нед макс	Фондовая Биржа
ALHAMBRA RESOURCES LTD	CAD	0,27	2	48	21	563	56	0,1	0,62	Venture
AURUM MINING PLC	GBP	13,00	-4	621	9	428	-75	4,8	15,75	London
AVOCET MINING PLC	GBP	129,50	1	55 566	374	46	61	64,0	140,0	London
BMB MUNAI INC	USD	0,65	0	107	34	-53	-52	0,6	1,50	NYSE Amex
CAMECO CORP	USD	23,83	3	40 378	9365	38	-7	22,3	33,74	New York
CAMECO CORP	CAD	24,26	2	33 361	9306	15	-17	23,3	35,00	Toronto
CASPIAN HOLDINGS PLC	GBP	0,38	16	362	1	-40	-44	0,4	3,05	London
CASPIAN OIL & GAS LTD	AUD	0,01	0	13	10	-40	-47	0,0	0,02	ASX
CASPIAN SERVICES INC	USD	0,30	0	0	15	20	-14	0,2	0,80	OTC BB
CENTERRA GOLD INC	CAD	11,94	-4	7 700	2737	169	108	5,1	15,10	Toronto
CHAGALA GROUP-SPON GDR REGS	USD	3,30	0	N/A	70	267	247	1,0	5,00	London Intl
DRAGON OIL PLC	GBP	416,0	9	516 957	3171	161	13	291,5	508	London
EURASIAN MINERALS INC	CAD	2,26	3	71	76	105	67	1,1	2,80	Venture
EURASIAN NATURAL RESOURCES	GBP	1047,0	2	1 727 551	19959	217	63	582,0	1276	London
FRONTIER MINING LTD	GBP	5,38	-4	837	73	2889	-14	3,9	11,50	London
HALYK SAVINGS BANK-GDR REG S	USD	7,72	-4	803	2525	147	72	3,3	11,26	London Intl
IVANHOE MINES LTD	USD	14,88	6	15 288	6569	451	159	4,9	18,94	New York
IVANHOE MINES LTD	CAD	15,20	5	16 626	6550	365	129	5,7	18,99	Toronto
KAZAKHMYS PLC	GBP	1194,0	5	1 699 636	9460	417	87	567,5	1634	London
KAZAKHSTAN KAGA-GDR REGS	USD	0,19	-5	0	20	-34	58	0,1	1,20	London Intl
KAZKOMMERTSBANK-OCT 06 REG S	USD	5,99	0	325	2334	-20	50	3,5	10,00	London Intl
KAZMUNAIGAS EXPLORATION - GDR	USD	19,75	-7	4 784	8321	57	0	17,1	27,89	London Intl
KENTOR GOLD LTD	AUD	0,08	-1	819	28	98	108	0,0	0,19	ASX
KRYSO RESOURCES PLC	GBP	13,75	22	32 180	32	293	112	5,8	15,75	London
MAX PETROLEUM PLC	GBP	14,50	-2	19 459	94	509	-46	9,8	31,75	London
ORSU METALS CORP	CAD	0,20	-5	24	31	100	-75	0,2	1,00	Toronto
ORSU METALS CORP	GBP	13,50	0	44	32	208	-71	13,3	46,25	London
OXUS GOLD PLC	GBP	7,90	7	10 379	46	43	35	4,8	16,25	London
ROXI PETROLEUM PLC	GBP	7,63	2	8 075	47	144	-35	7,3	14,25	London
STEPPE CEMENT LTD	GBP	60,50	1	273	138	112	38	38,0	95,5	London
SUNKAR RESOURCES PLC	GBP	22,25	7	21 115	53	162	-81	11,8	47	London
TETHYS PETROLEUM LTD	CAD	1,80	3	473	329	221	275	0,4	2,18	Toronto
URANIUM ONE INC	CAD	2,32	3	27 503	1330	30	-20	2,0	3,65	Toronto
VICTORIA OIL & GAS PLC	GBP	3,45	6	20 447	73	-5	-11	2,6	7,00	London
XTRACT ENERGY PLC	GBP	1,30	15	398	16	-6	-40	1,1	5,03	London
ZHAIKMUNAI LP-GDR REG S	USD	7,50	0	309	1388	173	79	3,6	9,00	London Intl
ZINCOX RESOURCES PLC	GBP	41,50	0	1 054	48	37	-36	38,5	83,0	London

Значения в валюте котировки, если не указано иное

Источник: Bloomberg, Halyk Finance

АО «Halyk Finance» (далее - HF), дочерняя организация АО «Народный банк Казахстана».

Настоящая публикация носит исключительно информационный характер и не является предложением или попыткой со стороны HF купить, продать или вступить в иную сделку в отношении каких-либо ценных бумаг и иных финансовых инструментов, на которые в настоящей публикации может содержаться ссылка, предоставить какие-либо инвестиционные рекомендации или услуги. Указанные предложения могут быть направлены исключительно в соответствии с требованиями применимого законодательства. Настоящая публикация основана на информации, которую мы считаем надежной, однако мы не утверждаем, что все приведенные сведения абсолютно точны. При этом, отмечаем, что прошлая доходность не является показателем доходности инвестиций в будущем. Мы не несем ответственности за использование клиентами информации, содержащейся в настоящей публикации, а также за сделки и операции с ценными бумагами и иными финансовыми инструментами, упоминающимися в ней. Мы не берем на себя обязательство регулярно обновлять информацию, которая содержится в настоящей публикации или исправлять возможные неточности. HF, его аффилированные и должностные лица, партнеры и сотрудники, в том числе лица, участвующие в подготовке и выпуске этого материала, оставляют за собой право участвовать в сделках в отношении упоминающихся в настоящей публикации ценных бумаг и иных финансовых инструментов. Также отмечаем, что на ценные бумаги и иные финансовые инструменты, рассматриваемые в настоящей публикации и номинированные в иностранной валюте, могут оказывать влияние обменные курсы валют. Изменение обменных курсов валют может вызвать снижение стоимости инвестиций в указанные активы. Следует иметь в виду, что инвестирование в Американские депозитарные расписки также подвержено риску изменения обменного курса валют, а инвестирование в казахстанские ценные бумаги и иные финансовые инструменты имеет значительный риск. В указанной связи, инвесторы до принятия решения об участии в сделках с ценными бумагами и иными финансовыми инструментами, рассматриваемыми в настоящей публикации, должны проводить собственное исследование относительно надежности эмитентов данных ценных бумаг и иных финансовых инструментов. Настоящая информация не предназначена для публичного распространения и не может быть воспроизведена, передана или опубликована, целиком или по частям, без предварительного письменного разрешения АО «Halyk Finance».

© 2010, все права защищены.

#### **Макроэкономика**

Сабит Хакимжанов, 7 (727) 244-6541  
[sabitkh@halykbank.kz](mailto:sabitkh@halykbank.kz)

Мадина Курмангалиева, 7 (727) 330-0157  
[madinaku@halykbank.kz](mailto:madinaku@halykbank.kz)

#### **Нефть и Газ**

Бурашев Маулен, 7 (727) 244-6538  
[maulenb@halykbank.kz](mailto:maulenb@halykbank.kz)

#### **Финансовый Сектор, долговые инструменты**

Роман Асильбеков, 7 (727) 330-0160  
[romanas@halykbank.kz](mailto:romanas@halykbank.kz)

Ольга Полторак, 7 (727) 330-0160  
[olgapo@halykbank.kz](mailto:olgapo@halykbank.kz)

#### **Горная промышленность и металлургия**

Тимур Омоев, 7 (727) 244-6538  
[timuro@halykbank.kz](mailto:timuro@halykbank.kz)

#### **Адрес:**

Halyk Finance  
пр. Аль-Фараби, 19/1, "БЦ Нурлы-Тау", 3Б  
050013, Алматы, Республика Казахстан  
Тел. +7 (727) 259 0467  
Факс. +7 (727) 259 0593

[www.halykfin.kz](http://www.halykfin.kz)

#### **Bloomberg**

HLFN <Go>