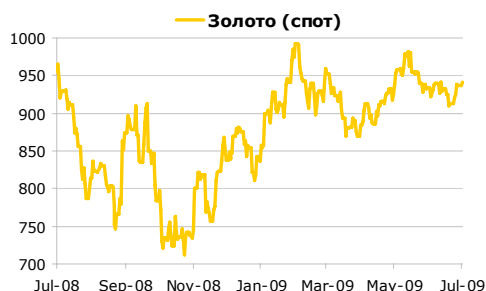


# Еженедельный Обзор

22 июля 2009 г.



## Макроэкономика 2

Существенный рост производства нефти и металлов 2

Уровень безработицы падает, несмотря на сокращение рабочих мест 3

## Банки 4

Астана Финанс: Реструктуризация долгов 4

## Нефть и газ 5

Нефть слегка подорожала 5

КМГ выпустил ноты на сумму \$1,25 млрд 5

## Мировые рынки 6

## Долговые бумаги 8

Международные облигации 8

Внутренние облигации 10

## Казахстанская фондовая биржа 16

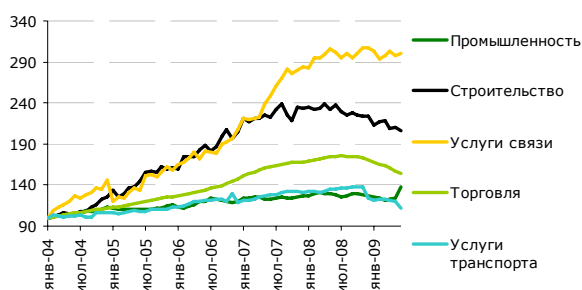
## Международные фондовые биржи 18

## Макроэкономика

### Существенный рост производства нефти и металлов

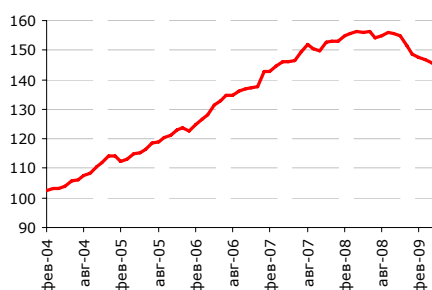
Согласно данным Агентства РК по статистике, в июне производство промышленной продукции, с учетом корректировки на сезонность (кс), увеличилось на 10% за месяц, а объем предоставленных телекоммуникационных услуг вырос на 1%. Однако, в секторах строительства, торговли и транспортных услуг падение производства продолжилось и составило -2,5%, -1,8%, -7,4% соответственно (Рисунок 1, кс). Совокупное физическое производство вышеуказанных секторов выросло на 3% за месяц, но снизилось на 4,5% за год (Рисунок 2).

Рисунок 1. Индекс физического производства по секторам, с учетом корректировки на сезонность  
Янв 2004 = 100



Источник: СтатРК, расчеты Халык Финанс

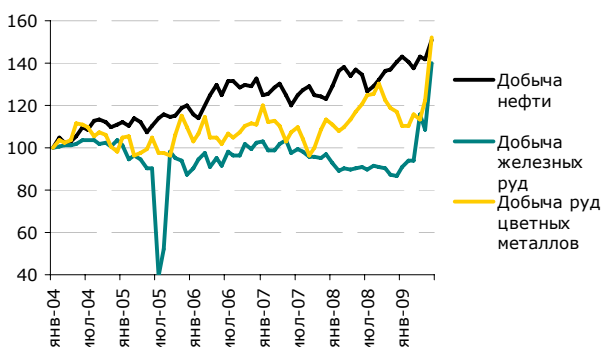
Рисунок 2. Индекс совокупного физического производства (5 секторов)  
Янв 2004 = 100



Источник: СтатРК, расчеты Халык Финанс

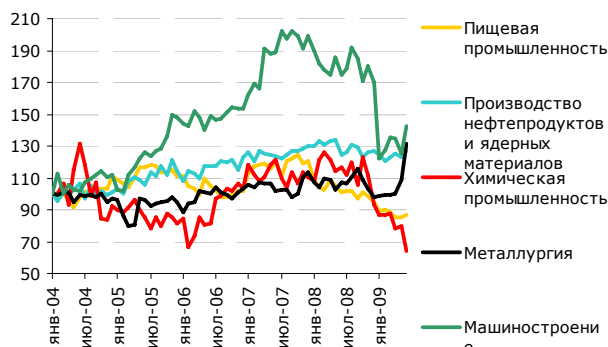
Рост промышленного производства в июне связан с ростом добычи нефти (7% за месяц) и добычи металлов (29% за месяц, кс), а также с увеличением производства металлургической продукции (27% за месяц, кс). Восстановление производства, вероятнее всего, было связано с ралли цен на товарных рынках вследствие роста спроса со стороны Китая (см. «Товарные рынки» в Еженедельнике от 14 июля 2009). В пищевой и текстильной отрасли показатели улучшились на 2% и 51% соответственно (кс). Увеличение производства также произошло в секторах машиностроения (14%, кс) и электроснабжения (4%, кс). Спад производства в химической и деревообрабатывающей отраслях продолжился.

Рисунок 3. Физический объем производства добывающей промышленности, кс  
Янв 2004 = 100



Источник: СтатРК, расчеты Халык Финанс

Рисунок 4. Физический объем производства перерабатывающей промышленности, кс  
Янв 2004 = 100



Источник: СтатРК, расчеты Халык Финанс

Мадина Курмангалиева

## Уровень безработицы падает, несмотря на сокращение рабочих мест

13 июля Агентство РК по статистике опубликовало данные по безработице, согласно которым уровень безработицы в июне снизился на 0,1% и составил 6.6%. Также, на основе квартального опроса населения были пересмотрены ежемесячные оперативные данные по безработице за предыдущие два месяца. Таким образом, уровень безработицы в апреле и мае был снижен с 7.2% и 7.4% до 6.9% и 6.7% соответственно.

Пересмотренные данные указывают на снижение уровня безработицы начиная с начала 2 кв. 2009 г. Однако оперативные данные, основанные на ежемесячных отчетах компаний по количеству нанятых/уволенных работников, говорят об обратном (Рисунок 1). По данным Управления статистики труда Агентства РК по статистике снижение уровня безработицы произошло вследствие увеличения числа самозанятого населения.

Можно предположить, что на фоне снижения спроса на труд и повсеместного сокращения рабочих мест, у безработных не остается другого выбора, кроме как войти в число самозанятого населения. Это, в свою очередь, снижает официальную статистику по уровню безработицы в стране.

По всей видимости, категория населения, ставшего замозанятым во время кризиса, подается в сектор розничной торговли. Войти в этот сектор относительно нетрудно, как в отношении низких административных барьеров, так и ввиду отсутствия необходимости больших финансовых ресурсов. Однако, способность новоиспеченного самозанятого населения добыть постоянный заработок остается под сомнением, ввиду ужесточающейся конкуренции и продолжающегося снижения внутреннего спроса.

**Рисунок 1. Уровень безработицы, %**



Источник: СтатРК

Гаухар Сарсембаева

## Банки

### **Астана Финанс: Реструктуризация долгов**

16 июля Астана Финанс провел телеконференцию касательно реструктуризации своих обязательств. После телеконференции компания опубликовала презентацию с информацией о текущем финансовом состоянии (неаудированная отчетность за 4 месяца 2009 года), структуре обязательств и плане по реализации процесса реструктуризации долгов компании. Можно выделить следующие наиболее значимые данные:

- К концу июля компания планирует завершить организацию комитета кредиторов и финансовый/юридический дью-дилидженс.
- На основе результатов дью-дилидженса в течение 1 месяца компания подготовит предложения по реструктуризации долгов. Реструктуризацию планируется завершить к сентябрю 2009 года
- Компания получила убыток за 4 месяца 2009 года, в основном, по причине признания провизий по ссудному портфелю, портфелю ценных бумаг и инвестициям.
- В результате убытков компания зафиксировала отрицательный собственный капитал в размере 69 млрд тенге (\$258 млн). Собственный капитал может уменьшиться до «минус» \$558 млн после дополнительных (возможных) списаний в размере \$300 млн
- Реструктуризации подлежат как внешние, так и внутренние обязательства компании
- Сумма обязательств компании, подлежащих реструктурированию, составляет \$1,72 млрд, которая включает \$0,58 млрд внутренних обязательств (займы - \$124 млн, облигации - \$310 млн и субординированные облигации - \$142 млн) и \$1,15 млрд внешних обязательств (евробонды - \$688 млн, обязательствам по торговому финансированию - \$218 млн, и другие обязательства - \$240 млн).

### **Текущее финансовое положение компании лучше, чем ожидал рынок**

Мы полагаем, что возвратность по долгам компании должна быть выше, чем ожидал рынок, если компания не признает убытков в дополнение к объявленным. Если рыночная стоимость долгов Астаны Финанс подразумевает дисконт в размере 70-75%, опубликованная информация о текущем финансовом положении указывает на более низкий дисконт в размере 40-60% от номинала (\$1,72 млрд обязательств компании, подлежащие реструктурированию, должны будут уменьшены так, чтобы вернуть собственный капитал в позитивную зону).

*Роман Асильбеков*

## Нефть и газ

### **Нефть слегка подорожала**

На прошлой неделе нефть торговалась в коридоре \$60-64 за баррель. В начале недели стоимость нефти марки Brent и WTI упала до \$54.9, снизившись соответственно на 16,8% и 18,1% с максимальных значений, зафиксированных 11 июня текущего года. Цены на черное золото не опускались ниже отметки в \$60 с 19 мая. К концу недели цены на нефть стали подниматься, приблизившись к отметке \$64 за баррель.

Настороженные настроения участников рынка продолжали преобладать на прошлой неделе, несмотря на прогнозируемое увеличение спроса на нефть. Так, публикация ежемесячного отчета ОПЕК с прогнозом увеличения глобального спроса на нефть на 0,5 млн баррелей в сутки, связанного с ростом мирового ВВП на 2,3% в 2010 г., не оказала влияния на рынок. Между тем, некоторые члены ОПЕК стали выражать мнения о том, что при цене \$50-55, картель может снова принять решение о сокращении производства во время сентябрьской встречи, что идет вразрез ожиданиям рынка. На фоне ослабления предложения из стран, не являющихся членами ОПЕК, настойчивые сигналы нефтяного картеля по достижению благоприятного ценового коридора в \$75-85 могут обусловить скорый возврат к недавнему уровню \$70-75 за баррель.

Еженедельная статистика Министерства энергетики США показала уменьшение запасов углеводородного сырья на 2,8 млн баррелей и увеличение запасов бензина и дистиллятов на 1,5 и 0,6 млн баррелей, соответственно. Данная новость поддержала стоимость сырой нефти на мировых рынках.

В целом, цены на нефть находятся в верхней границе предсказанного нами ценового диапазона - \$55-65 в 3кв.

*Маулен Бурашев*

### **КМГ выпустил ноты на сумму \$1,25 млрд**

Национальная компания КазМунайГаз (КМГ) выпустила ноты на сумму \$1,25 млрд со сроком погашения в январе 2015 года и ставкой купона 11,75%. Выпуск нот является частью программы по европейским среднесрочным нотам, которая была недавно пересмотрена с \$3 млрд до \$5 млрд. Ноты были проданы по цене 99,014% от номинала, с доходностью 12%.

S&P и Fitch присвоили нотам рейтинги приоритетного необеспеченного долга "BB+" и "BBB-", соответственно. В свою очередь, Moody's присвоил предварительный рейтинг Baa2 с негативным прогнозом.

Ожидается, что КМГ использует привлеченные средства для рефинансирования и погашения существующих обязательств дочерних предприятий. В особенности, для погашения обязательств Ромпетрола, недавно приобретенной 100% дочерней компанией КазМунайГаза. (Ромпетрол – румынская компания, занимающаяся переработкой, маркетингом и сбытом нефтепродуктов в Румынии и странах Балканского региона).

После недавнего выпуска облигации компанией КМГ на 190 млрд тенге 2 июля 2009 года, данное размещение является первой транзакцией, проведенной казахстанской компанией на международных рынках капитала за последний год (после выпуска облигации КМГ на сумму \$3 млрд в июле 2008).

Привлеченные средства существенно снижают риск ликвидности КМГ, что являлось основной причиной недавнего (7 июля 2008 г.) снижения агентством S&P рейтинга КМГ на одну ступень ниже инвестиционного уровня. В этой связи, также ослабевают опасения участников рынка о возможном изъятии КМГ денежных средств со своих депозитов в казахстанских банках, что снижает риски ликвидности последних.

*Маулен Бурашев*

## Мировые рынки

### Процентные ставки, %

Казахстан		Россия		Украина	
Ставка реф. НБК	8.00	Ставка реф. ЦБ РФ	11.00	Диск ставка НБУ	11.00
KAZPRIME	9.50	MOSPRIME	11.97	Укр. межбанк. ср. ставка	3.70
Европа		США		Великобритания	
Ставка реф. ЕЦБ	1.00	Дисконт. ставка	0.50	Мин. ставка займа	0.50
LIBOR EUR 3М	0.94	LIBOR USD 3М	0.50	LIBOR BP 3М	0.96
Япония		Китай		Корея	
Баз. диск. ставка	0.30	Базовая ставка	5.31	Официальная ставка	2.00
Libor JPY 3М	0.42	Шанхай межбанк. ставка	1.46	KORIBOR	2.41

### Инфляция, %

### Обменный курс

Страна	2008	Послед.	1М	12М	Страна	Тикер	Спот	1Н %	1Г %	1Г ф
Казахстан	10.8	Июн 09	0,4	6,1	Казахстан	USDKZT	150,82	0,2	25,6	162,06
Россия	13.3	Июн 09	0,6	11,9	Россия	USDRUB	31,77	-2,8	36,6	35,74
Украина	25.2	Июн 09	1,1	15,0	Украина	USDUAH	7,70	-0,2	66,8	10,82
США	-0.5	Июн 09	0,9	-1,3	Еврозона	EURUSD	1,41	1,2	-10,9	1,41
Еврозона	2.1	Июн 09	0,2	-0,1	Великобрит	GBPUSD	1,63	0,8	-18,3	1,63
Великобритания	3.1	Май 09	0,3	1,8	Япония	USDJPY	94,19	1,8	-10,4	93,59
Япония	0.4	Май 09	-0,2	-1,1	Китай	USDCNY	6,83	0,0	0,3	6,77
Китай	1.2	Июн 09	-0,5	-1,7	Корея	USDKRW	1259,3	-1,8	24,8	1250,00
Корея	4.1	Июн 09	-0,1	2,0						

### Фондовые рынки

Индекс	Послед.	1Н %	1Г %
MSCI World	983	6,6	6,8
KASE	1057	6,3	7,6
RTS	925	10,7	46,4
FTSE 100	4389	6,3	-1,0
DAX	4978	8,8	3,5
NASDAQ 100	1527	7,9	26,0
S&P 500	940	-33,8	4,1
DJ	8744	894,6	-0,4
Nikkei 225	9395	15,3	6,0
KOSPI	1440	0,8	28,1

## Товарные рынки

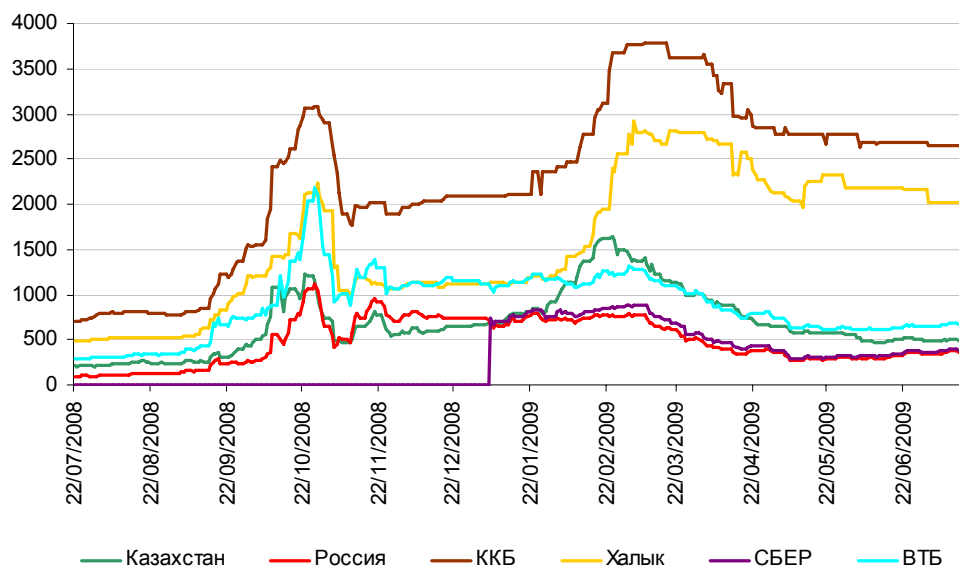
Товар, USD		Спот	1Н%	2009%	1Г%	1Г Фьючерс
Врент	бн	62,8	2,9	58,9	-53,3	71,7
Медь	мт	5 312,5	9,4	74,7	-36,1	5 305,0
Свинец	мт	1 648,3	4,8	62,9	-16,4	1 691,3
Цинк	мт	1 597,3	8,7	35,3	-11,4	1 668,0
Никель	мт	16 047,0	11,4	38,2	-20,7	16 204,0
Алюминий	мт	1 681,3	8,9	11,5	-43,7	1 777,0
Уран	мт	110 231,1	-5,7	-13,8	-35,9	117 947,3
Ферросплавы	мт	1 962,1	-98,3	-53,8	-98,9	n/a
Сталь	мт	365,0	1,4	0,3	367,9	400,0
Золото	т унц	937,5	2,7	6,3	1 101,9	946,0
Пшеница	мт	197,5	-2,7	-6,9	-93,1	222,8
Кукуруза	мт	125,6	-41,7	-14,6	-95,9	143,4

\*Авг 10 \*\* Мар10

## 5 летние ставки CDS

	Послед.	1 нед., б.п.	1 мес., б.п.	с нач. года, б.п.
Казахстан суверенный	475	-29	-18	-202
Россия суверенный	344	-32	25	-324
Украина суверенный	1 656	-80	-209	-1 395
ККБ	2 647	0	-36	562
Халык	2 022	0	-155	885
Сбер	368	-31	27	-364
ВТБ	662	-15	34	-423
Kookmin Bank	115	-5	-15	10
Unicredit	206	-8	-19	-170
RBS	370	-32	-95	200
Citi	164	-5	-14	54

Источник: Bloomberg



## Долговые бумаги

### Международные облигации

На прошлой неделе, после подписания Альянс Банком Меморандума о Взаимопонимании с Комитетом Кредиторов в отношении реструктуризации его долгов, стоимость еврооблигации Банка выросла с 17 до 20 процентов от номинала. Предложение по выкупу долгов банка за 22,5% от номинала оказалось несколько выше, чем ожидал рынок.

Облигации ККБ с разными сроками погашения также подросли в цене, хотя совсем незначительно. Данный рост может быть частично объяснен удачным размещением КМГ облигаций на сумму \$1,25 млрд, что снизило опасения инвесторов о возможном изъятии депозитов КМГ со счетов в ККБ.

Эмитент	Объем вып-ка млн	Вал	Купон		Дата вып-ка	Дата погаш.	Дюр лет	Спрос*				Предложение*			Кред рейтинг, Fitch   Moody's   S&P
			Вид	%				Цена	Дох-ть, %	Изм-е 1 нед. бп	Изм-е 6 мес. бп	Цена	Дох-ть, %	Изм-е 1 нед. бп	
Альянс Банк	250	USD	Плав	8,8	апр-06	апр-11	1,6	20,0	137,9	-1 961,2	7 506	23,0	123,6	-554,6	C   Ca / *-   N.R.
Альянс Банк	350	USD	Плав	9,3	сен-06	сен-13	2,8	20,0	67,6	-1 335,8	2 684	23,0	61,1	-549,0	C   Ca / *-   N.R.
Альянс Банк	200	USD	Фикс	9,0	ноя-05	ноя-10	1,2	20,0	194,1	-240,0	14 525	23,0	172,7	1 088,8	C   Ca / *-   N.R.
АТФ Банк	100	USD	Плав	10,0	ноя-06	N/A	4,3	51,0	18,7	-43,7	N/A	57,3	16,5	-61,2	N.R.   Ba3   NR
АТФ Банк	200	USD	Фикс	8,1	окт-05	окт-10	1,2	91,0	16,3	21,6	-660	94,5	13,0	57,2	BBB   Ba1   NR
АТФ Банк	200	USD	Фикс	8,9	ноя-04	ноя-09	0,3	96,5	21,1	531,6	-62	102,3	0,9	-401,7	BBB   Ba1   NR
АТФ Банк	350	USD	Фикс	9,0	май-06	май-16	4,8	69,8	16,5	-23,5	-396	75,0	15,0	-56,5	BBB   Ba1   NR
АТФ Банк	450	USD	Фикс	9,3	фев-07	фев-14	3,5	74,0	17,8	-105,8	-450	78,0	16,2	-99,4	BBB   Ba1   NR
АТФ Банк	200	USD	Фикс	9,3	апр-05	апр-12	2,4	80,5	18,7	-16,6	-226	83,5	17,1	-17,3	BBB   Ba1   NR
БТА Банк	400	USD	Фикс	8,0	мар-04	мар-14	2,6	20,0	61,5	296,3	2 746	24,0	53,7	347,2	C   Ca / *-   D
БТА Банк	200	GBP	Фикс	7,1	дек-06	дек-09	0,4	20,5	807,6	5 397,9	74 964	24,5	661,2	5 949,3	C   Ca / *-   D
БТА Банк	250	USD	Фикс	7,8	апр-06	апр-13	2,4	20,0	70,7	406,9	3 214	22,5	64,8	804,2	C   Ca / *-   D
БТА Банк	600	USD	Фикс	7,9	июн-03	июн-10	0,8	21,5	313,3	-66,2	25 742	24,5	275,5	1 674,4	C   Ca / *-   D
БТА Банк	350	USD	Фикс	8,5	фев-05	фев-15	2,6	20,5	56,2	314,8	2 722	24,5	49,1	242,7	C   Ca / *-   D
БТА Банк	1000	USD	Фикс	8,3	январь-07	январь-37	3,2	20,0	41,3	-515,8	2 105	22,4	36,9	-484,4	C   Ca / *-   D
Банк Развития	150	USD	Фикс	6,0	мар-06	мар-26	8,0	51,3	13,4	0,8	N/A	65,0	10,5	0,5	BBB-   Baa2   BBB-
Банк Развития	100	USD	Фикс	6,5	июн-05	июн-20	6,9	61,5	13,3	1,3	N/A	74,5	10,5	0,9	BBB-   Baa2   BBB-
Народный банк	700	USD	Фикс	7,3	май-07	май-17	5,4	60,3	16,5	-6,6	-129	64,0	15,3	-10,1	B+   Ba2   B+
Народный банк	300	USD	Фикс	7,8	май-06	май-13	3,2	76,6	16,2	-61,6	-188	80,3	14,7	-69,1	B+   Ba2   B+
Народный банк	200	USD	Фикс	8,1	окт-04	окт-09	0,2	96,3	26,7	532,5	761	100,5	5,5	-203,3	B+   Ba2   B+
Народный банк	500	USD	Фикс	9,3	апр-08	окт-13	3,4	75,7	17,6	57,3	4	82,4	15,0	-86,0	B+   Ba2   B+
ИнтерГаз	600	USD	Фикс	6,4	май-07	май-17	5,9	74,3	11,4	7,8	-433	78,3	10,5	-4,9	BB+   Baa2   BB-
ИнтерГаз	250	USD	Фикс	6,9	ноя-04	ноя-11	2,1	92,0	10,9	-7,4	N/A	94,8	9,5	-9,0	BB+   Baa2   BB-
Казком	300	EUR	Фикс	5,1	мар-06	мар-11	1,6	64,2	37,6	-59,5	-668	68,2	32,6	-59,3	B-   Ba3   B
Казком	750	EUR	Фикс	6,9	фев-07	фев-17	5,2	52,0	19,5	-5,3	-801	56,0	17,9	-11,0	B-   Ba3   B
Казком	500	USD	Фикс	7,5	ноя-06	ноя-16	5,1	58,6	17,8	-37,1	-850	64,4	15,9	-85,0	B-   Ba3   B
Казком	500	USD	Фикс	7,0	ноя-04	ноя-09	0,3	84,6	72,4	390,6	4 675	90,6	44,3	-688,2	B-   Ba3   B
Казком	350	GBP	Фикс	7,6	фев-07	фев-12	2,3	61,3	31,8	-148,6	-560	64,0	29,4	-97,7	B-   Ba3   B
Казком	400	USD	Фикс	7,9	апр-04	апр-14	3,6	58,0	22,9	-19,2	-137	62,5	20,7	-43,4	B-   Ba3   B
Казком	500	USD	Фикс	8,5	апр-03	апр-13	3,0	59,7	26,0	-26,6	2	64,5	23,2	-113,5	B-   Ba3   B
Казком	250	USD	Плав	8,5	июн-07	июн-17	2,4	43,5	24,9	12,8	-1 782	51,0	21,2	64,5	CC   N.R.   CCC+
Казком	500	USD	Фикс	8,0	ноя-05	ноя-15	4,5	59,8	19,3	-47,3	-682	62,7	18,2	-39,8	B-   Ba3   B
Казком	200	USD	Плав	8,6	июл-06	июл-16	1,7	45,0	25,3	-10,4	N/A	51,3	22,2	-66,6	CC   B1   CCC+
Казком	100	USD	Плав	9,2	ноя-05	N/A	3,8	38,5	22,3	-690,4	-1 461	45,5	18,5	-72,6	CC   B3   CCC
Каз Тем Жолы	450	USD	Фикс	6,5	май-06	май-11	1,7	91,0	12,2	-23,2	-1 140	94,3	10,0	-9,7	BBB-   Baa3   BB+ / *-
Каз Тем Жолы	350	USD	Фикс	7,0	май-06	май-16	5,2	75,3	12,5	21,8	N/A	79,8	11,3	1,6	BBB-   Baa3   BB+ / *-
КазахГолд	200	USD	Фикс	9,4	ноя-06	ноя-13	3,5	80,0	16,0	-192,9	N/A	84,5	14,3	-217,9	CC / *+   N.R.   N.R.
КазМунайГаз	1400	USD	Фикс	8,4	июл-08	июл-13	3,4	89,8	11,7	65,3	-427	91,3	11,2	79,7	BBB-   Baa2   BB+



КазМунайГаз	1600	USD	Фикс	9,1	июл-08	июл-18	5,9	81,7	12,6	155,4	-370	86,2	11,6	97,5	BBB- Baa2 BB+
Тенгизшевройл	1100	USD	Фикс	6,1	ноя-04	ноя-14	4,5	90,1	8,5	20,1	-735	94,7	7,3	-45,6	BBB- Baa3 N.R.
Темир банк	500	USD	Фикс	9,5	май-07	май-14	2,5	20,0	65,3	22,7	1 953	25,8	53,9	540,5	C Ca /*- B+e
Темир банк	300	USD	Фикс	9,0	ноя-06	ноя-11	1,8	20,0	109,3	705,8	5 592	29,8	79,4	-200,1	C Ca /*- C /*-
ЦентрКредит	500	USD	Фикс	8,6	январь-07	январь-14	3,5	68,8	19,3	39,5	-2 303	72,8	17,6	95,7	B Ba3 N.R.
ЦентрКредит	300	USD	Фикс	8,0	фев-06	фев-11	1,4	80,5	24,0	267,5	-2 527	85,5	19,4	155,6	B Ba3 N.R.

\*Данные на 20/07/2009. Источник информации по ценам: CBVT (Composite Bloomberg Bond Trader), кроме Альянса для которого источник информации по ценам CSEM (Credit Suisse Emerging Markets)

Источник: Bloomberg

## Внутренние облигации

### Фиксированная ставка

Долговой инструмент	Объем выпуска, млн тг.	Купон. ставка, %	Срок до пог-я, г.	Последняя сделка			Текущий спрос*			Текущее предложение*		
				Цена	Дох-ть, %	Дата	Цена	Дох-ть, %	Изм-е 1 нед. бп	Цена	Дох-ть, %	Изм-е 1 нед. бп
Central Asia Cement B1	2 700	9,0	2,0	56,79	40,0	15.05.09	66,59	32,5	N/A	68,81	30,5	N/A
Kaspi Bank B6	10 000	8,5	5,8	63,95	19,0	30.06.09	64,11	19,0	N/A	69,52	17,0	N/A
Kazcat B1**	5 000	10,0	3,4	100,00	10,0	30.06.09	99,99	10,0	N/A	102,90	9,0	N/A
Oilan Ltd.B1	500	13,0	1,6	97,11	14,8	10.04.09	90,59	20,0	N/A	93,14	18,0	N/A
RESMI B1	1 500	12,0	0,4	100,00	12,0	22.06.09	107,00	10,0	N/A	114,66	8,0	N/A
RG Brands B4	1 500	8,0	2,0	74,96	24,0	10.07.09	75,15	24,0	N/A	77,78	22,0	N/A
RG Brands B5	1 500	8,0	3,2	97,20	9,0	10.07.09	97,21	9,0	-50,0	102,85	7,0	-50,0
RG Brands B6	2 000	8,0	5,2	89,98	10,5	30.06.09	95,86	9,0	N/A	104,32	7,0	N/A
Акмола Курлыс Материал B1	5 000	9,0	1,0	101,13	8,1	09.02.09	N/A	N/A	N/A	N/A	N/A	N/A
Алматытемір B1	2 000	12,0	3,3	N/A	N/A	N/A	102,66	11,0	N/A	105,45	10,0	N/A
Альтер Финансы B1	2 500	9,5	2,1	98,83	10,0	24.12.08	93,73	13,0	N/A	97,24	11,0	N/A
Альфа-Банк	3 000	12,0	1,6	100,40	11,7	10.07.09	100,26	11,8	N/A	101,72	10,8	N/A
Альянс Банк B1	3 000	9,0	0,4	74,04	65,0	05.05.09	80,75	67,0	N/A	81,28	65,0	N/A
Альянс Банк B10	7 000	9,8	5,3	87,33	13,0	03.04.09	87,77	13,0	N/A	95,04	11,0	N/A
Альянс Банк B12	7 000	11,0	6,2	N/A	N/A	N/A	114,37	8,0	N/A	114,37	8,0	N/A
Альянс Банк B13	5 000	11,0	1,2	N/A	N/A	N/A	103,28	8,0	N/A	104,42	7,0	N/A
Альянс Банк B14	15 000	11,0	9,2	106,00	10,0	13.04.09	84,72	14,0	N/A	84,72	14,0	N/A
Альянс Банк B15	10 500	9,0	5,7	N/A	N/A	N/A	N/A	N/A	N/A	N/A	N/A	N/A
Альянс Банк B16	10 500	9,0	6,7	N/A	N/A	N/A	N/A	N/A	N/A	N/A	N/A	N/A
Альянс Банк B17	10 500	9,0	7,7	N/A	N/A	N/A	N/A	N/A	N/A	N/A	N/A	N/A
Альянс Банк B18	10 500	9,0	8,7	N/A	N/A	N/A	N/A	N/A	N/A	N/A	N/A	N/A
Альянс Банк B19	10 500	9,0	9,7	N/A	N/A	N/A	N/A	N/A	N/A	N/A	N/A	N/A
Альянс Банк B20	10 500	9,0	10,7	N/A	N/A	N/A	N/A	N/A	N/A	N/A	N/A	N/A
Альянс Банк B21	10 500	9,0	11,7	N/A	N/A	N/A	N/A	N/A	N/A	N/A	N/A	N/A
Альянс Банк B22	10 500	9,0	12,7	N/A	N/A	N/A	N/A	N/A	N/A	N/A	N/A	N/A
Альянс Банк B23	10 500	9,0	13,7	N/A	N/A	N/A	N/A	N/A	N/A	N/A	N/A	N/A
Альянс Банк B24	10 500	9,0	14,7	N/A	N/A	N/A	N/A	N/A	N/A	N/A	N/A	N/A
Альянс Банк B7	5 000	8,5	4,0	98,29	9,0	10.06.09	69,22	20,0	N/A	73,61	18,0	N/A
Альянс Банк B8	5 000	8,5	2,4	81,26	18,0	11.06.09	95,27	10,8	N/A	99,45	8,8	N/A
Альянс Банк B9	10 000	8,0	0,6	100,66	7,0	11.06.09	99,41	9,0	N/A	100,57	7,0	N/A
Астана Газ Сервис B1	289	0,0	1,5	N/A	N/A	N/A	83,28	13,2	16,0	85,28	11,3	15,0
Астана-Недв B2	10 000	15,0	4,3	99,97	15,0	05.06.09	99,94	15,0	N/A	106,41	13,0	N/A
Астана-Финанс B10	500	7,5	7,2	81,73	11,0	08.10.08	71,07	14,0	N/A	78,68	12,0	N/A
Астана-Финанс B11	10 000	7,5	7,2	64,63	15,9	10.07.09	28,56	35,5	N/A	30,67	33,5	N/A
Астана-Финанс B12	8 000	7,8	9,7	67,56	14,0	07.07.09	26,53	34,0	N/A	28,55	32,0	N/A
Астана-Финанс B22	10 000	11,0	9,1	99,96	11,0	12.12.08	99,99	11,0	1,0	108,67	9,6	56,0
Астана-Финанс B8	500	6,0	1,8	53,00	44,0	21.05.09	43,97	61,0	N/A	45,15	59,0	N/A
Астана-Финанс B9	9 000	8,0	11,8	25,23	34,0	22.04.09	23,70	36,0	N/A	25,33	34,0	N/A
АТФБанк B4	4 500	8,5	5,3	49,00	27,0	01.07.09	58,68	22,0	N/A	63,20	20,0	N/A
Аэропорт Сары-Арка B1	1 000	12,0	3,3	N/A	N/A	N/A	N/A	N/A	N/A	N/A	N/A	N/A
Банк ЦентрКредит B12	5 000	9,0	1,4	87,80	19,0	15.07.09	86,74	20,0	N/A	88,96	18,0	N/A
Банк ЦентрКредит B16	2 000	8,0	0,8	91,40	18,1	29.05.09	91,17	20,0	N/A	92,55	18,0	N/A
Банк ЦентрКредит B17	5 000	8,5	2,8	98,73	9,0	17.06.09	98,75	9,0	N/A	102,49	7,5	N/A
Банк ЦентрКредит B19	6 000	11,0	8,9	99,98	11,0	30.07.08	80,63	15,0	N/A	89,59	13,0	N/A
БТА Банк B10	5 000	11,0	6,1	N/A	N/A	N/A	N/A	N/A	N/A	N/A	N/A	N/A
БТА Банк B10	5 000	11,0	6,1	N/A	N/A	N/A	N/A	N/A	N/A	N/A	N/A	N/A
БТА Банк B11	30 000	9,0	5,7	N/A	N/A	N/A	N/A	N/A	N/A	N/A	N/A	N/A

Долговой инструмент	Объем выпуска, млн тг.	Купон. ставка, %	Срок до пог-я, г.	Последняя сделка			Текущий спрос*			Текущее предложение*		
				Цена	Доход, %	Дата	Цена	Доход, %	Изм-е 1 нед. бп	Цена	Доход, %	Изм-е 1 нед. бп
БТА Банк В11	30 000	9,0	5,7	N/A	N/A	N/A	N/A	N/A	N/A	N/A	N/A	N/A
БТА Банк В12	30 000	9,0	6,6	N/A	N/A	N/A	N/A	N/A	N/A	N/A	N/A	N/A
БТА Банк В12	30 000	9,0	6,6	N/A	N/A	N/A	N/A	N/A	N/A	N/A	N/A	N/A
БТА Банк В13	30 000	9,0	7,6	N/A	N/A	N/A	N/A	N/A	N/A	N/A	N/A	N/A
БТА Банк В13	30 000	9,0	7,6	N/A	N/A	N/A	N/A	N/A	N/A	N/A	N/A	N/A
БТА Банк В14	30 000	9,0	8,7	N/A	N/A	N/A	N/A	N/A	N/A	N/A	N/A	N/A
БТА Банк В14	30 000	9,0	8,7	N/A	N/A	N/A	N/A	N/A	N/A	N/A	N/A	N/A
БТА Банк В15	30 000	9,0	9,6	N/A	N/A	N/A	N/A	N/A	N/A	N/A	N/A	N/A
БТА Банк В15	30 000	9,0	9,6	N/A	N/A	N/A	N/A	N/A	N/A	N/A	N/A	N/A
БТА Банк В16	30 000	9,0	10,6	N/A	N/A	N/A	N/A	N/A	N/A	N/A	N/A	N/A
БТА Банк В16	30 000	9,0	10,6	N/A	N/A	N/A	N/A	N/A	N/A	N/A	N/A	N/A
БТА Банк В17	30 000	9,0	11,6	N/A	N/A	N/A	N/A	N/A	N/A	N/A	N/A	N/A
БТА Банк В17	30 000	9,0	11,6	N/A	N/A	N/A	N/A	N/A	N/A	N/A	N/A	N/A
БТА Банк В18	30 000	9,0	12,6	N/A	N/A	N/A	N/A	N/A	N/A	N/A	N/A	N/A
БТА Банк В18	30 000	9,0	12,6	N/A	N/A	N/A	N/A	N/A	N/A	N/A	N/A	N/A
БТА Банк В19	30 000	9,0	13,6	N/A	N/A	N/A	N/A	N/A	N/A	N/A	N/A	N/A
БТА Банк В19	30 000	9,0	13,6	N/A	N/A	N/A	N/A	N/A	N/A	N/A	N/A	N/A
БТА Банк В2	3 750	9,0	0,8	76,86	36,0	01.04.09	81,70	38,0	N/A	82,78	36,0	N/A
БТА Банк В20	30 000	9,0	14,6	N/A	N/A	N/A	N/A	N/A	N/A	N/A	N/A	N/A
БТА Банк В20	30 000	9,0	14,6	N/A	N/A	N/A	N/A	N/A	N/A	N/A	N/A	N/A
БТА Банк В21	34 500	9,0	5,7	N/A	N/A	N/A	N/A	N/A	N/A	N/A	N/A	N/A
БТА Банк В22	34 500	9,0	6,7	N/A	N/A	N/A	N/A	N/A	N/A	N/A	N/A	N/A
БТА Банк В23	34 500	9,0	7,7	N/A	N/A	N/A	N/A	N/A	N/A	N/A	N/A	N/A
БТА Банк В24	34 500	9,0	8,7	N/A	N/A	N/A	N/A	N/A	N/A	N/A	N/A	N/A
БТА Банк В25	34 500	9,0	9,7	N/A	N/A	N/A	N/A	N/A	N/A	N/A	N/A	N/A
БТА Банк В26	34 500	9,0	10,7	N/A	N/A	N/A	N/A	N/A	N/A	N/A	N/A	N/A
БТА Банк В27	34 500	9,0	11,7	N/A	N/A	N/A	N/A	N/A	N/A	N/A	N/A	N/A
БТА Банк В28	34 500	9,0	12,7	N/A	N/A	N/A	N/A	N/A	N/A	N/A	N/A	N/A
БТА Банк В29	34 500	9,0	13,7	N/A	N/A	N/A	N/A	N/A	N/A	N/A	N/A	N/A
БТА Банк В30	34 500	9,0	14,7	N/A	N/A	N/A	N/A	N/A	N/A	N/A	N/A	N/A
БТА Банк В5	20 000	7,0	6,4	30,39	34,0	08.05.09	31,03	34,0	N/A	33,36	32,0	N/A
БТА Банк В7	125 000	7,0	27,0	17,93	39,0	17.07.09	N/A	N/A	N/A	40,00	17,8	77,0
БТА Банк В9	100 000	11,0	8,9	100,04	11,0	15.07.09	99,98	11,0	N/A	112,09	9,0	N/A
БТА Ипотека В12	1 000	7,0	7,0	46,46	22,0	25.03.09	45,42	23,0	N/A	49,64	21,0	N/A
БТА Ипотека В13	1 000	7,0	7,4	39,48	25,0	19.03.09	39,58	25,5	N/A	43,19	23,5	N/A
БТА Ипотека В13	1 000	7,0	7,4	39,48	25,0	19.03.09	39,58	25,5	N/A	43,19	23,5	N/A
БУРЛИНГАЗСТРОЙ В1	3 000	10,0	3,0	97,01	11,0	28.11.08	N/A	N/A	N/A	N/A	N/A	N/A
Евразийский банк В6	5 000	11,0	6,1	N/A	N/A	N/A	N/A	N/A	N/A	N/A	N/A	N/A
Евразийский банк В9	35 000	13,0	2,2	N/A	N/A	N/A	N/A	N/A	N/A	N/A	N/A	N/A
Каз Ипотечная Ко В10	5 000	5,7	0,6	95,34	13,0	25.06.09	91,97	20,0	650,0	96,59	11,5	N/A
Каз Ипотечная Ко В11	5 000	6,9	5,7	70,32	13,8	15.07.08	72,61	14,0	N/A	79,27	12,0	N/A
КазАгроФинанс В2	10 000	13,0	4,6	N/A	N/A	N/A	110,90	10,0	N/A	119,07	8,0	N/A
Казахстан Кагазы В4	12 000	12,0	4,1	91,90	14,5	20.02.09	110,17	9,0	N/A	113,84	8,0	N/A
Казинвестбанк В4	12 000	10,0	1,5	N/A	N/A	N/A	N/A	N/A	N/A	N/A	N/A	N/A
Казинвестбанк В3	6 100	10,0	1,1	95,74	14,0	09.06.09	96,11	14,0	N/A	98,02	12,0	N/A
Казкоммерц Инвест В1	4 000	8,0	1,1	89,44	16,0	23.02.09	90,06	18,0	N/A	91,93	16,0	N/A
Казя Ипотечная Ко В18	5 000	11,0	3,4	103,13	10,0	15.01.09	98,61	11,5	N/A	104,22	9,5	N/A
Кар Завод Асб Изд В2	1 500	10,0	2,4	63,10	32,0	04.05.09	70,08	28,0	N/A	72,77	26,0	N/A
Караганды Жарык В1	700	14,0	1,4	49,10	87,0	15.07.09	49,22	87,0	N/A	49,99	85,0	N/A
КОМБИСНАБ В1	2 500	15,0	4,0	99,99	15,0	20.02.09	N/A	N/A	N/A	N/A	N/A	N/A
Конденсат В1	3 000	8,8	2,4	405,95	N/A	17.07.09	67,66	42,7	86,0	68,68	41,3	84,0
Концерн "Цесна-Астык В1	3 000	9,0	2,4	93,87	12,0	16.07.09	N/A	N/A	N/A	N/A	N/A	N/A

Долговой инструмент	Объем выпуска, млн тг.	Купон. ставка, %	Срок до пог-я, г.	Последняя сделка			Текущий спрос*			Текущее предложение*		
				Цена	Дох-ть, %	Дата	Цена	Дох-ть, %	Изм-е 1 нед. бп	Цена	Дох-ть, %	Изм-е 1 нед. бп
КСМК-2 В1	1 500	12,0	1,5	97,00	14,1	19.05.09	94,90	16,0	N/A	97,32	14,0	N/A
ЛОГИКОМ В2	1 700	11,0	4,4	100,00	11,0	03.07.09	102,44	10,3	N/A	109,87	8,3	N/A
Мангис Расп Элект Ко В2	500	13,0	1,1	96,07	17,0	14.07.09	96,10	17,0	N/A	98,01	15,0	N/A
Мангис Расп Элект Ко В3	700	12,0	2,3	92,07	16,0	28.05.09	90,72	17,0	N/A	94,22	15,0	N/A
Мангис Расп Элект Ко В4	500	12,0	2,8	108,19	9,0	06.01.09	93,40	15,0	N/A	95,50	14,0	N/A
Мангис Расп Элект Ко В5	800	16,0	3,6	109,84	12,5	10.07.09	109,81	12,5	N/A	116,00	10,5	N/A
Народный банк В13	5 000	13,0	9,3	95,83	13,8	15.07.09	94,83	14,0	N/A	105,47	12,0	N/A
Народный банк В7	4 000	7,5	5,4	64,30	18,0	03.07.09	61,96	19,0	N/A	67,06	17,0	N/A
Народный банк В9	3 000	7,5	6,0	55,58	20,5	06.05.09	56,36	20,5	N/A	61,21	18,5	N/A
НГСК КазСтройСервис В1	3 000	9,0	1,6	87,75	18,3	15.07.09	86,89	19,0	N/A	89,31	17,0	N/A
Нурбанк В5	5 000	7,5	6,8	59,93	17,7	15.05.09	49,87	22,0	N/A	54,44	20,0	N/A
Нурбанк В7	10 000	11,0	4,3	90,44	14,0	02.07.09	106,97	9,0	N/A	114,61	7,0	N/A
ОРДА кредит В1	500	12,0	0,3	99,48	14,0	17.07.09	99,40	14,3	66,0	99,86	12,5	85,0
ОРДА кредит В2	1 500	12,0	3,5	89,50	16,0	14.07.09	86,52	17,3	3,0	90,40	15,6	2,0
ПАВЛОДАРЭНЕРГОСЕРВ В1	2 000	9,0	1,4	94,75	13,1	15.07.09	93,68	14,0	N/A	96,13	12,0	N/A
Продоволье Контракт Ко В2	15 000	8,0	3,6	85,66	13,0	29.05.09	86,02	13,0	N/A	91,25	11,0	N/A
Самрук-Казына В1	40 500	4,0	6,2	N/A	N/A	N/A	N/A	N/A	N/A	N/A	N/A	N/A
Самрук-Казына В10	40 500	4,0	14,7	N/A	N/A	N/A	N/A	N/A	N/A	N/A	N/A	N/A
Самрук-Казына В2	40 500	4,0	6,6	N/A	N/A	N/A	N/A	N/A	N/A	N/A	N/A	N/A
Самрук-Казына В3	40 500	4,0	7,6	N/A	N/A	N/A	N/A	N/A	N/A	N/A	N/A	N/A
Самрук-Казына В4	40 500	4,0	8,6	N/A	N/A	N/A	N/A	N/A	N/A	N/A	N/A	N/A
Самрук-Казына В5	40 500	4,0	10,2	N/A	N/A	N/A	N/A	N/A	N/A	N/A	N/A	N/A
Самрук-Казына В6	40 500	4,0	10,7	N/A	N/A	N/A	N/A	N/A	N/A	N/A	N/A	N/A
Самрук-Казына В7	40 500	4,0	11,7	N/A	N/A	N/A	N/A	N/A	N/A	N/A	N/A	N/A
Самрук-Казына В8	40 500	4,0	12,7	N/A	N/A	N/A	N/A	N/A	N/A	N/A	N/A	N/A
Самрук-Казына В9	40 500	4,0	13,7	N/A	N/A	N/A	N/A	N/A	N/A	N/A	N/A	N/A
Сбербанк России В2	3 000	11,0	1,0	97,35	14,0	13.07.09	97,37	14,0	N/A	99,10	12,0	N/A
Темірбанк В12	8 000	9,0	0,7	89,37	19,0	19.01.09	92,08	21,0	N/A	93,32	19,0	N/A
Темірбанк В13	8 000	9,0	2,7	90,17	13,0	26.03.09	86,86	15,0	N/A	90,98	13,0	N/A
Темірбанк В14	6 000	9,5	6,7	102,47	9,0	09.07.09	102,46	9,0	N/A	105,03	8,5	N/A
ТЕМА Ко. В1	1 000	11,0	1,0	89,94	16,0	14.02.08	95,25	16,0	N/A	97,11	14,0	N/A
Ульбин Металл Завод В2	2 000	8,0	3,4	N/A	N/A	N/A	N/A	N/A	N/A	N/A	N/A	N/A
Центр-Аз Топ-Энерг Ко В1	20 000	12,5	9,4	94,73	13,5	08.07.09	97,30	13,0	N/A	102,74	12,0	N/A
Цеснабанк В2	3 000	9,0	3,1	68,35	24,2	15.07.09	67,11	25,0	100,0	70,38	23,0	100,0
Цеснабанк В4	3 000	8,0	1,9	66,75	32,0	26.06.09	66,42	33,0	N/A	68,50	31,0	N/A
Цеснабанк В7	4 000	7,5	18,0	122,70	5,5	26.06.09	100,00	7,5	N/A	122,66	5,5	N/A
ЭКОТОН+ В1	1 000	10,0	2,2	46,21	54,0	17.07.09	46,20	54,0	N/A	47,67	52,0	N/A
Эксимбанк Казахстан В1	10 000	9,0	4,3	71,27	19,0	10.07.09	71,35	19,0	N/A	76,16	17,0	N/A
Эксимбанк Казахстан В2	10 000	9,0	2,9	84,19	16,0	10.07.09	87,36	14,5	-150,0	88,42	14,0	-100,0

\*Данные по доходности на 20.07.2009

Источник: Kase

## Плавающая ставка

Долговой инструмент	Объем выпуска млн тг.	Купон. ставка %	Срок до пог-я, годы	Последняя сделка			Текущий спрос*			Текущее предложение*		
				Цена	Доход-ть, %	Дата	Цена	Доход-ть, %	Изм-е 1 нед. бп	Цена	Доход-ть, %	Изм-е 1 нед. бп
Delta Bank B1	3 000	11,0	3,2	56,98	34,0	14.07.09	57,06	34,0	N/A	59,70	32,0	N/A
Dent-Lux(Дент-Люкс) B1	500	15,0	1,3	70,79	49,8	15.07.09	N/A	N/A	N/A	N/A	N/A	N/A
JPMorganE1	1 320	0,0	6,6	96,06	11,2	19.01.09	97,16	7,2	3,0	111,16	4,7	1,0
Kaspi Bank B4	7 000	9,8	1,9	81,62	22,0	30.06.09	81,97	22,0	N/A	84,61	20,0	N/A
Kaspi Bank B5	3 500	11,0	2,5	78,36	22,0	06.05.09	79,62	22,0	N/A	82,89	20,0	N/A
Kaspi Bank B7	5 000	12,0	8,9	92,22	13,5	17.04.09	86,48	14,0	N/A	96,21	12,0	N/A
SAT & Co B1	15 000	11,5	5,5	98,34	10,0	09.07.09	98,34	10,0	N/A	102,54	9,0	N/A
VITA B4	5 000	10,5	0,8	76,45	50,0	08.07.09	74,80	55,0	N/A	75,70	53,0	N/A
АБДИ Компани B1	9 000	10,5	3,5	70,10	24,0	17.07.09	N/A	N/A	N/A	73,66	22,0	1 200,0
Аграрная кредитная корп B1	3 000	9,0	3,1	83,92	15,8	14.07.09	83,53	16,0	N/A	87,86	14,0	N/A
АЗИЯ АВТО B1	1 000	9,5	0,5	98,93	11,0	07.04.09	99,95	9,0	N/A	100,84	7,0	N/A
АЗИЯ АВТО B2**	2 000	9,4	0,8	99,99	9,5	02.04.09	88,77	26,0	N/A	90,01	24,0	N/A
Азия-Электрик B1	1 000	14,0	0,7	94,02	20,0	11.02.09	N/A	N/A	N/A	N/A	N/A	N/A
Альянс Банк B3	3 000	10,6	2,3	27,67	90,0	16.07.09	26,99	92,0	N/A	27,71	90,0	N/A
Астана-Финанс B15	8 000	12,0	13,7	128,39	8,5	02.03.09	114,71	10,0	N/A	132,89	8,0	N/A
Астана-Финанс B16	30 000	12,0	13,8	87,86	14,0	02.07.09	96,08	12,6	N/A	96,71	12,5	N/A
Астана-Финанс B23	5 000	12,0	2,1	104,08	10,0	22.04.09	103,77	10,0	N/A	107,69	8,0	1,0
Астана-Финанс B24	5 000	12,0	4,1	107,13	10,0	18.02.09	106,65	10,0	N/A	113,84	8,0	N/A
Астана-Финанс B4	2 000	11,2	1,8	60,03	45,0	07.07.09	46,51	65,0	N/A	47,69	63,0	N/A
Астана-Финанс B5	5 000	12,5	0,5	68,43	101,3	07.07.09	65,37	122,0	N/A	65,79	120,0	N/A
Астана-Финанс B6	2 000	12,5	2,9	40,00	55,0	26.05.09	32,12	66,0	N/A	33,24	64,0	N/A
Астана-Финанс B7	8 000	12,5	5,9	25,12	57,6	21.05.09	24,77	54,0	N/A	25,95	52,0	N/A
Атамекен-Агро B2**	11 000	17,0	9,0	95,55	18,0	02.07.09	87,64	20,0	N/A	95,58	18,0	N/A
АТФБанк B5	13 000	10,9	2,8	79,06	21,0	16.07.09	77,32	22,0	N/A	80,87	20,0	N/A
АТФБанк B6	13 000	10,0	4,6	66,24	22,0	16.07.09	66,26	22,0	N/A	70,73	20,0	N/A
Банк ЦентрКредит B10	3 000	10,0	6,2	52,82	25,0	14.07.09	55,70	23,6	-169,0	60,19	21,6	-168,0
Банк ЦентрКредит B11	2 000	10,0	6,4	90,34	12,0	29.07.08	52,15	25,3	28,0	56,30	23,3	28,0
Банк ЦентрКредит B13	4 000	10,5	6,7	62,36	20,0	29.05.09	50,29	25,5	29,0	54,38	23,5	30,0
Банк ЦентрКредит B14	5 000	10,0	7,2	46,00	27,0	23.06.09	45,50	27,4	31,0	49,18	25,4	32,0
Банк ЦентрКредит B15	3 000	10,0	7,8	102,31	9,3	29.06.09	101,05	9,5	N/A	112,76	7,5	N/A
Банк ЦентрКредит B18	5 000	13,0	13,4	127,08	9,4	15.07.09	126,18	9,5	N/A	145,94	7,5	N/A
Банк ЦентрКредит B20	3 500	12,0	14,3	93,53	13,0	22.06.09	93,53	13,0	100,0	133,71	8,0	-200,0
Банк ЦентрКредит B3	2 000	17,3	0,9	96,32	19,0	15.07.09	95,58	20,0	-200,0	97,11	18,0	-200,0
Банк ЦентрКредит B4	2 000	12,0	2,2	86,01	20,0	26.06.09	86,30	20,0	N/A	89,47	18,0	N/A
Банк ЦентрКредит B6	1 300	12,0	5,4	83,54	16,5	11.03.09	68,96	20,0	N/A	74,26	18,0	N/A
Банк ЦентрКредит B7	2 000	9,9	5,9	60,86	22,0	17.06.09	50,93	27,0	4,0	54,70	25,0	5,0
Банк ЦентрКредит B8	2 000	10,0	6,1	80,00	14,9	09.01.09	65,66	20,0	N/A	71,11	18,0	N/A
Банк ЦентрКредит B9	4 500	9,7	6,1	48,10	27,8	10.07.09	47,88	28,0	N/A	51,45	26,0	N/A
Батыс транзит B1**	18 830	9,2	9,7	99,00	9,4	17.07.09	85,00	11,9	185,0	107,72	8,0	N/A
БТА Банк B3	7 500	10,7	4,3	43,03	46,0	04.05.09	35,19	47,0	N/A	36,94	45,0	N/A
БТА Банк B4	14 000	10,9	4,9	30,32	50,0	26.06.09	29,15	51,9	N/A	30,57	49,9	N/A
БТА Ипотека B1	500	10,0	1,4	42,05	80,2	02.07.09	42,07	82,1	N/A	42,99	80,1	N/A
БТА Ипотека B11	10 000	6,3	7,0	34,90	27,5	20.05.09	34,71	28,0	N/A	37,75	26,0	N/A
БТА Ипотека B14	10 000	8,5	4,7	82,37	13,7	14.07.09	78,55	15,0	N/A	84,48	13,0	N/A
БТА Ипотека B16	14 000	13,5	8,7	28,78	40,0	06.04.09	27,34	42,0	3,0	28,96	40,0	3,0
БТА Ипотека B2	1 500	10,2	5,3	30,77	45,5	21.05.09	30,86	46,0	N/A	32,53	44,0	N/A
БТА Ипотека B3	2 000	12,3	2,4	31,28	74,9	16.07.09	31,31	74,9	N/A	32,25	72,9	N/A
БТА Ипотека B4	2 000	10,8	0,8	39,81	170,0	13.07.09	40,09	171,0	393	40,44	169,0	757
БТА Ипотека B5	4 000	9,8	5,8	26,79	48,0	14.07.09	26,13	49,0	100,0	27,53	47,0	100,0
БТА Ипотека B6	2 000	10,0	0,9	52,26	76,0	24.03.09	60,38	78,0	N/A	61,17	76,0	N/A
БТА Ипотека B7	4 000	10,0	3,0	33,21	61,0	09.07.09	31,58	61,0	N/A	32,78	59,0	N/A

Долговой инструмент	Объем выпуска млн тг.	Купон. ставка %	Срок до пог-я, годы	Последняя сделка			Текущий спрос*			Текущее предложение*		
				Цена	Дох-ть, %	Дата	Цена	Дох-ть, %	Изм-е 1 нед. бп	Цена	Дох-ть, %	Изм-е 1 нед. бп
БТА Ипотека В8	7 000	9,2	4,1	53,15	29,5	30.06.09	47,82	33,5	N/A	50,53	31,5	N/A
БТА Ипотека В9	4 000	8,5	6,6	24,27	45,0	30.06.09	23,40	46,5	N/A	24,75	44,5	N/A
ГЛОТУР В2	9 000	10,2	2,7	106,57	7,6	23.04.09	N/A	N/A	N/A	N/A	N/A	N/A
Данабанк В1	1 000	10,5	1,5	N/A	N/A	N/A	97,62	11,4	92,0	100,26	9,4	90,0
Данабанк В2	3 000	11,0	1,7	N/A	N/A	N/A	99,50	11,3	N/A	102,62	9,3	N/A
Евразийский банк В2	3 000	7,5	2,4	101,10	7,0	03.07.09	101,08	7,0	N/A	103,29	6,0	N/A
Евразийский банк В3	10 000	9,7	3,7	74,19	19,8	15.07.09	73,80	20,0	N/A	78,14	18,0	N/A
Евразийский банк В4	10 000	11,0	5,1	93,34	12,8	15.07.09	92,64	13,0	N/A	99,97	11,0	N/A
Евразийский банк В5	10 000	13,0	14,1	118,00	8,9	15.07.09	100,00	13,0	1,0	136,62	8,5	N/A
Евразийский банк В7	5 000	11,0	9,5	N/A	N/A	N/A	N/A	N/A	N/A	N/A	N/A	N/A
Евразийский банк В8	15 000	13,0	14,2	N/A	N/A	N/A	N/A	N/A	N/A	N/A	N/A	N/A
ЕРКА В1	2 500	10,9	4,3	N/A	N/A	N/A	N/A	N/A	N/A	N/A	N/A	N/A
Каз Дистриб Ко В1	1 000	11,0	0,6	98,19	14,1	16.07.09	N/A	N/A	N/A	N/A	N/A	N/A
Каз Ипотечная Ко В17	10 000	12,0	6,9	120,45	5,5	13.07.09	108,48	7,5	-439,0	120,42	5,5	N/A
Каз Ипотечная Ко В12	5 000	7,5	7,7	72,54	13,0	23.12.08	69,85	14,0	N/A	77,71	12,0	N/A
Каз Ипотечная Ко В16	5 000	7,5	7,5	92,97	8,8	15.07.09	91,95	9,0	N/A	102,88	7,0	N/A
Каз Ипотечная Ко В2	3 000	14,5	4,2	103,08	13,5	15.07.09	84,75	20,0	-200,0	89,90	18,0	-200,0
Каз Ипотечная Ко В3	5 000	14,7	4,7	84,22	20,0	17.07.09	84,22	20,0	-200,0	89,74	18,0	-200,0
Каз Ипотечная Ко В4	5 000	14,2	4,7	82,74	20,0	16.07.09	82,74	20,0	-200,0	88,20	18,0	-200,0
Каз Ипотечная Ко В6	5 000	14,1	1,7	100,84	13,5	24.06.09	91,72	20,0	-200,0	94,39	18,0	-200,0
Каз Ипотечная Ко В7	5 000	13,8	2,2	100,50	13,5	15.07.09	89,28	20,0	-200,0	92,55	18,0	-200,0
Каз Ипотечная Ко В8	5 000	13,8	5,2	84,62	18,5	14.07.09	84,63	18,5	N/A	90,74	16,5	N/A
КазАгроФинанс В1	3 000	9,2	2,4	89,27	13,8	15.07.09	88,91	14,0	N/A	92,75	12,0	N/A
Казахстан Кагазы В1	4 000	13,0	0,6	83,03	46,0	03.07.09	83,19	48,0	N/A	83,98	46,0	N/A
Казахстан Кагазы В2	3 500	10,2	1,7	92,03	15,0	15.04.09	73,66	31,0	N/A	75,75	29,0	N/A
Казахстан Кагазы В3	3 500	12,0	4,1	68,75	23,0	17.06.09	69,16	23,0	N/A	73,35	21,0	N/A
Казинвестбанк В1	1 250	11,0	3,4	93,23	13,4	17.06.09	93,33	13,4	N/A	98,60	11,4	N/A
Казкоммерцбанк В4	7 000	11,0	5,7	62,68	23,0	26.06.09	60,68	24,0	N/A	65,18	22,0	N/A
Казкоммерцбанк В5	5 500	9,5	6,1	109,81	7,5	29.06.09	109,68	7,5	N/A	120,60	5,5	N/A
Казкоммерцбанк В6	10 000	7,5	8,1	83,50	10,5	19.06.09	83,70	10,5	N/A	94,16	8,5	N/A
Казкоммерцбанк В7	10 000	9,0	9,3	92,00	10,4	19.06.09	91,19	10,5	N/A	103,15	8,5	N/A
КАЗЭКСПОРТАСТЫК В1	4 000	11,0	1,8	106,97	8,9	30.06.06	104,64	8,0	N/A	108,16	6,0	N/A
КАЗЭКСПОРТАСТЫК В2	6 000	11,0	1,9	81,34	23,0	17.06.09	79,54	23,0	N/A	82,18	21,0	N/A
Кедентранссервис	5 000	18,3	2,7	31,48	85,8	09.06.09	33,77	82,5	108,0	34,71	80,5	108,0
КСМК-3 В1	1 300	11,0	2,7	46,00	46,3	07.04.09	45,50	50,0	N/A	47,17	48,0	N/A
КСМК-3 В2	1 300	11,0	3,3	46,60	42,4	15.07.09	47,02	42,0	N/A	47,02	42,0	N/A
ЛОГИКОМ В1	1 900	11,0	1,1	100,89	10,2	01.06.09	100,70	10,3	N/A	102,84	8,3	N/A
Народный банк В10	5 000	6,2	6,3	64,67	14,5	31.03.09	60,57	16,5	N/A	66,46	14,5	N/A
Народный банк В11	4 000	6,0	6,8	55,34	17,0	18.02.09	55,79	17,5	N/A	61,44	15,5	N/A
Народный банк В12	10 000	13,0	8,2	70,01	18,0	08.07.09	70,05	18,0	N/A	77,06	16,0	N/A
Народный банк В14	5 000	13,0	9,3	N/A	N/A	N/A	99,95	13,0	N/A	111,43	11,0	N/A
Народный банк В4	5 000	19,9	0,9	104,08	16,0	09.04.09	93,87	18,0	N/A	95,49	16,0	N/A
Народный банк В8	4 000	9,8	5,7	77,02	16,0	19.02.09	77,24	16,0	N/A	83,77	14,0	N/A
Нурбанк В6	5 000	12,9	5,5	121,63	8,0	03.07.09	121,52	8,0	N/A	132,01	6,0	N/A
Ордабасы В2	12 000	11,0	2,3	32,51	78,0	17.07.09	31,62	80,0	N/A	N/A	N/A	N/A
Орнек XXI В1	4 000	11,0	1,2	41,19	82,0	28.01.09	N/A	N/A	N/A	N/A	N/A	N/A
Сбербанк России В3	3 000	12,0	2,3	88,48	16,9	10.07.09	88,40	17,0	N/A	91,87	15,0	N/A
Темірбанк В10	4 500	8,5	7,4	78,98	13,0	02.07.09	79,05	13,0	N/A	87,58	11,0	N/A
Темірбанк В11	4 000	9,0	12,4	99,98	9,0	13.07.09	99,98	9,0	N/A	103,76	8,5	N/A
Темірбанк В17	6 000	8,5	7,7	73,33	14,0	27.11.08	97,23	9,0	N/A	99,98	8,5	N/A
Темірбанк В4	5 000	9,0	6,0	93,71	9,0	12.01.06	87,46	12,0	N/A	95,58	10,0	N/A
Темірбанк В6	4 000	10,0	3,4	45,10	40,0	13.07.09	45,18	40,0	N/A	47,34	38,0	N/A
Темірбанк В7	3 000	10,3	5,9	97,42	10,9	13.07.09	97,42	10,9	N/A	106,28	8,9	N/A

Долговой инструмент	Объем выпуска млн тг.	Купон. ставка %	Срок до пог-я, годы	Последняя сделка			Текущий спрос*			Текущее предложение*		
				Цена	Доход-ть, %	Дата	Цена	Доход-ть, %	Изм-е 1 нед. бп	Цена	Доход-ть, %	Изм-е 1 нед. бп
Темірбанк В8	3 500	9,8	2,9	104,44	8,7	23.08.06	92,50	13,0	N/A	97,09	11,0	N/A
Темірлизинг В1	500	11,0	2,7	45,06	50,0	15.07.09	45,11	50,0	N/A	46,78	48,0	N/A
Торт-Кудык В1	2 000	15,0	2,3	101,18	14,5	30.10.08	112,15	9,0	N/A	116,66	7,0	N/A
Химфарм В2	3 000	13,9	3,7	N/A	N/A	N/A	91,66	17,0	N/A	96,90	15,0	N/A
Цеснабанк В5	3 000	9,9	4,9	35,93	41,0	16.06.09	34,19	43,0	95,0	36,09	41,0	N/A
Цеснабанк В6	4 000	9,9	6,4	100,00	10,0	11.06.09	99,52	10,0	N/A	109,37	8,0	N/A

\*Данные по доходности на 20.07.2009

Источник: Kase

## Казахстанская фондовая биржа

Компания	Посл. цена (KZT)	Средневзвешен. цена за неделю	Измен-е за неделю*	Объем торгов (млн KZT)	Рын. кап. (млн \$)	Наименьш. за 52 нед.	Наивысш. за 52 нед.
Delta Bank	2000				55,5	1321	5270
ENRC PLC	1837	1693,36	3,54	26,4	15666,2	395	2816
Kaspi Bank	4284				550,2	4284	5550
Kaspi Bank p	1676	1676,02		0,1	5,0	1676	2280
KAZAKHMYS PLC	1670	1603,09	5,87	10,5	5031,6	370	3630
Kazcat	7					4	7
Kazcat	7				66,7	4	7
KazTransCom	6700				105,9	1417	12000
KazTransCom p	880				0,7	800	1700
SKY SILK							
Агентство "Хабар"***	21162						
АЗИЯ АВТО	175450				116,2		
Актюб завод нефт оборуд	1089	1992,58	82,97	164,0	4,3	1089	10000
Альянс Банк	1280				81,7	550	20300
Альянс Банк	2300					2200	18000
Альянс Банк p1	3500				9,3	2000	12200
Алюминий Каз	1600						
Алюминий Каз p	48						
Астана-Недвижимость	12000				79,5		
Астана-Недвижимость**	25000						
Астана-Финанс	3395					3395	22728
Астана-Финанс	17500	17500,00		37,0	547,0	16000	29500
Астана-Финанс p	22728				289,7	15000	25000
АТФБанк	5300				843,1	5300	24000
АТФБанк p	5460				412,2	5460	5460
АТФБанк p**	5279						
АТФБанк p8	10315						
Банк ЦентрКредит	360	389,21	9,54	13,3	310,7	200	2000
БТА Банк	2145	1988,33	-0,60	693,6	477,5	1202	63153
Великая Стена	315000				25,6	250000	360311
Данабанк	400				5,3	400	3550
ЗАНГАР	9871				227,6	9871	10000
Каз Дистриб Ко	5000				17,4	1150	5000
Каз Ипотечная Ко**	10916					10356	10916
Казахтелеком	13600	13425,24	0,44	5,6	983,8	5000	35984
Казахтелеком p	6200	6413,47	3,03	16,8	16,6	1881	15800
Казинвестбанк	190				86,7	190	308
Казкоммерцбанк	311	310,83	3,36	2,2	1183,9	190	1100
Казкоммерцбанк p	100				82,6	86	385
КазМунайГаз	17200	16682,65	0,48	47,0	7998,7	6201	19998
Казхром	11800						
Казхром p	2000						
Кант	3922				179,0	2998	4953
Коммеск - Омiр В1	4000				3,2	3050	12800
Лондон-Алматы	8505				84,5	8500	8505
Мангис Расп Элект Ко	2100				27,6	2100	2800
Мангистаумунайгазr	4500	4500,00		0,0	32,5	2000	12000
Народный банк	136	134,78	0,48	51,1	882,7	62	520
Народный банк **	144					83	260
Народный банк p	136				94,8	89	215
Народный банк p**	126					113	173



Компания	Посл. цена (KZT)	Средневзвешен. цена за неделю	Измен-е за неделю*	Объем торгов (млн KZT)	Рын. кап. (млн \$)	Наименьш. за 52 нед.	Наивышш. за 52 нед.
Народный банк р1**	132					132	175
Народный банк р1**	130					109	380
Нурбанк	18000				377,3	18000	22727
Нурбанк р6	13000					13000	13000
Ордабасы	709	613,51	11,55	72,2	12,6	250	2700
Ордабасы р	550	550,00	0,00	38,9	2,7	510	2100
Орнек ХХІ	8				41,8	8	8
ПАВЛОДАРЭНЕРГОСЕРВИС	994				73,3	800	994
Рахат	1800				42,9	1000	2906
РОСА	686	671,81		456,6	22,3	335	978
РЭМИКС-Р	5				22,1	1	5
СЕНИМ-БАНК	1100				10,9	1100	1100
СНПС - Ақтобе мұнайгаз р	29000					13918	49000
Сумбе	300000				361,6	300000	300000
Темірбанк	955	955,01		209,8	120,6	955	8500
Темірбанк р	412				13,7	275	2800
Темірбанк р**	1818					1818	2270
Темірбанк**	5800					5800	7000
Темірлизинг	3500				36,2	3500	5057
Усть-Кам Титан-Магн Ко	29000				373,0	19500	36856
Усть-Кам Титан-Магн Ко р	4997				3,6	2800	5000
Усть-Камен титано-магн комб**	25500					23000	25500
Фин ко REAL-INVEST.kz**	6					5	6
Халык - Казахинстрах	34364				63,6	34364	45000
Химфарм	956				33,2	810	956
Химфарм р	700				0,6		
Цеснабанк	1051				93,9	600	2100
Цеснабанк р	865				14,3	865	1110
Шымкент Мұнай Онім	2841				75,2	2613	2841
ЭКОТОН+	14118				8,7		
Эксімбанк Қазақстан	551	551,00	0,00	37,0	32,8	499	2271
Эксімбанк Қазақстан р	1140	1140,01		3,0	15,1	1140	1388

\*Акции, размещенные на торговой площадке RFCA

\*\*Акции, по которым не было торгов за последние 52 недели

## Международные фондовые биржи

Эмитент	Вал	Посл	1Н %	Объем торгов, Бдн сред, тыс	Рын кап, USD млн	2009 %	1Г %	52-нед мин	52-нед макс	Фондовая Биржа
Alhambra Resources	CAD	0.10	33	1	7	150	-82	0.0	0.55	Venture
Aurum Mining	GBP	8.38	2	563	7	241	92	1.0	9.00	London
Avocet Mining	GBP	72.50	1	944	230	-19	-54	48.0	158.0	London
Big Sky Energy	USD	0.00	0	0	0	123	-96	0.0	0.02	OTC US
BMB Munai	USD	0.86	4	230	41	-38	-85	0.3	5.87	NYSE Amex
Cameco Corp	USD	25.44	9	39 226	9986	47	-34	11.8	39.77	New York
Cameco Corp	CAD	28.35	4	30 762	9961	35	-27	14.3	39.85	Toronto
Caspian Holdings	GBP	0.63	-7	112	1	0	-69	0.3	3.00	London
Caspian Oil & Gas	AUD	0.02	0	15	13	0	-63	0.0	0.05	ASX
Caspian Services	USD	0.20	-29	2	10	-20	-90	0.1	2.15	OTC BB
Centerra Gold	CAD	6.11	13	996	1284	38	30	0.9	7.76	Toronto
Chagala Group	USD	1.31	0	n/a	28	46	-80	0.7	6.40	London Intl
Dragon Oil	GBP	327.0	3	416 640	2752	105	-7	109.8	415	London
Eurasian Minerals	CAD	1.15	-3	21	29	5	-16	0.5	1.74	Venture
Eurasian Natural Res	GBP	762.0	17	1 207 525	16034	131	-26	183.0	1156	London
Frontier Mining	GBP	4.25	-19	8 949	30	2261	0	0.1	12.25	London
Halyk Savings Bank	USD	3.40	-3	458	1053	9	-74	1.6	13.50	London Intl
Ivanhoe Mines	USD	8.14	0	40 554	3078	201	-31	1.6	11.98	New York
Ivanhoe Mines	CAD	9.06	-5	24 110	3066	177	-23	2.1	12.22	Toronto
Kazakhmys	GBP	685.5	15	1 941 621	5995	197	-49	170.7	1519	London
Kazakhstan Kagazy	USD	0.30	0	10	31	3	-91	0.0	3.25	London Intl
Kazkommertsbank	USD	4.00	2	370	1150	-47	-70	2.7	13.51	London Intl
Kazmunaigas E&P	USD	19.14	8	14 501	8053	52	-28	8.1	28.00	London Intl
Kentor Gold	AUD	0.04	-9	27	3	2	-67	0.0	0.17	ASX
Kryso Resources	GBP	5.75	-4	76	10	64	-43	3.1	20.50	London
Max Petroleum	GBP	21.50	10	126 410	128	803	-56	1.7	54.50	London
Monaro Minin	AUD	0.09	22	27	7	10	-79	0.1	0.42	ASX
Orsu Metals	CAD	0.07	0	7	27	-35	-91	0.0	0.77	Toronto
Orsu Metals	GBP	3.25	4	100	24	-26	-91	2.0	37.25	London
Oxus Gold	GBP	4.93	-7	824	31	-11	-69	3.6	17.75	London
Roxi Petroleum	GBP	9.63	8	11 391	59	208	15	1.1	12.75	London
Steppe Cement	GBP	44.50	9	10 050	112	56	-86	16.0	310.0	London
Sunkar Resources	GBP	15.00	11	34 401	39	76	-88	5.0	80	London
Tethys Petroleum	CAD	0.41	0	n/a	49	-27	-83	0.4	2.50	Toronto
Uranium One	CAD	2.76	3	14 811	1161	54	-22	0.6	4.55	Toronto
Victoria Oil & Gas	GBP	3.58	-1	30 723	30	-1	-65	2.5	12.75	London
Xtract Energy	GBP	3.53	18	29 275	43	156	86	0.6	3.68	London
Zhaikmunai	USD	4.25	0	1 430	468	55	-71	1.2	54.00	London Intl
Zinco Resources	GBP	67.50	12	846	86	123	-51	23.0	140.0	London

Значения в валюте котировки, если не указано иное

Источник: Bloomberg, Halyk Finance

АО «Halyk Finance» (далее - HF), дочерняя организация АО «Народный банк Казахстана».

Настоящая публикация носит исключительно информационный характер и не является предложением или попыткой со стороны HF купить, продать или вступить в иную сделку в отношении каких-либо ценных бумаг и иных финансовых инструментов, на которые в настоящей публикации может содержаться ссылка, предоставить какие-либо инвестиционные рекомендации или услуги. Указанные предложения могут быть направлены исключительно в соответствии с требованиями применимого законодательства. Настоящая публикация основана на информации, которую мы считаем надежной, однако мы не утверждаем, что все приведенные сведения абсолютно точны. При этом, отмечаем, что прошлая доходность не является показателем доходности инвестиций в будущем. Мы не несем ответственности за использование клиентами информации, содержащейся в настоящей публикации, а также за сделки и операции с ценными бумагами и иными финансовыми инструментами, упоминающимися в ней. Мы не берем на себя обязательство регулярно обновлять информацию, которая содержится в настоящей публикации или исправлять возможные неточности. HF, его аффилированные и должностные лица, партнеры и сотрудники, в том числе лица, участвующие в подготовке и выпуске этого материала, оставляют за собой право участвовать в сделках в отношении упоминающихся в настоящей публикации ценных бумаг и иных финансовых инструментов. Также отмечаем, что на ценные бумаги и иные финансовые инструменты, рассматриваемые в настоящей публикации и номинированные в иностранной валюте, могут оказывать влияние обменные курсы валют. Изменение обменных курсов валют может вызвать снижение стоимости инвестиций в указанные активы. Следует иметь в виду, что инвестирование в Американские депозитарные расписки также подвержено риску изменения обменного курса валют, а инвестирование в казахстанские ценные бумаги и иные финансовые инструменты имеет значительный риск. В указанной связи, инвесторы до принятия решения об участии в сделках с ценными бумагами и иными финансовыми инструментами, рассматриваемыми в настоящей публикации, должны проводить собственное исследование относительно надежности эмитентов данных ценных бумаг и иных финансовых инструментов.  
© 2009, все права защищены.

#### **Макроэкономика**

Сабит Хакимжанов, 7 (727) 244-6541  
[sabith@halykbank.kz](mailto:sabith@halykbank.kz)

Мадина Курмангалиева, 7 (727) 330-0157  
[madinaku@halykbank.kz](mailto:madinaku@halykbank.kz)

#### **Финансовый Сектор**

Аскар Турганбаев, 7 (727) 330-0153  
[askartu@halykbank.kz](mailto:askartu@halykbank.kz)

Алибек Жаксылыков, 7 (727) 244-6538  
[alibekzh@halykbank.kz](mailto:alibekzh@halykbank.kz)

Роман Асильбеков, 7 (727) 330-0160  
[romanas@halykbank.kz](mailto:romanas@halykbank.kz)

#### **Адрес:**

Halyk Finance  
пр. Аль-Фараби, 19/1, "БЦ Нурлы-Тау", 3Б  
050013, Алматы, Республика Казахстан  
Тел. +7 (727) 259 0467  
Факс. +7 (727) 259 0593

[www.halykfin.kz](http://www.halykfin.kz)

#### **Bloomberg**

HLFN <Go>

#### **Горная промышленность и металлургия**

Дина Куан, 7 (727) 330-0153  
[dinak@halykbank.kz](mailto:dinak@halykbank.kz)

Гаухар Сарсембаева, 7 (727) 244-6986  
[gauharsar@halykbank.kz](mailto:gauharsar@halykbank.kz)

#### **Нефть и Газ, Долговые инструменты**

Бурашев Маулен, 7 (727) 244-6538  
[maulenb@halykbank.kz](mailto:maulenb@halykbank.kz)