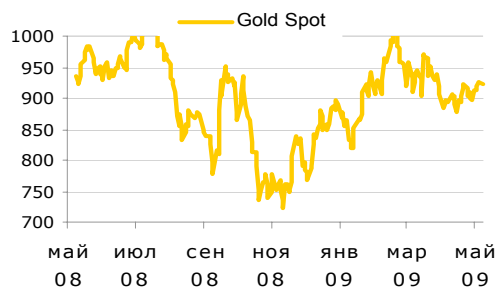
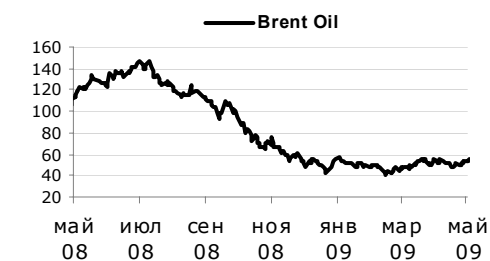
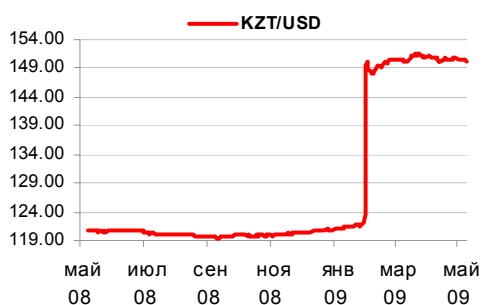
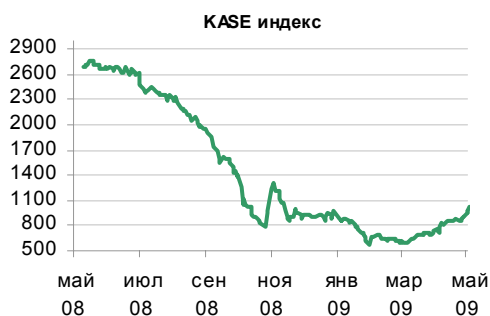


# Еженедельный Обзор

13 мая 2009 г.



## Банки 2

*АТФ получит \$100млн от ЕБРР 2*

## Мировые рынки 3

## Товарные рынки 4

## Энергетика 6

*Крупная сделка Казатомпрома 6*

## Металлургия 7

*Полюс Золото купит подорожавший Казахалтын 7*

*ГДР ShalkiyaZinc временно выведены из листинга LSE 8*

## Долговые бумаги 9

*Международные облигации 10*

*Внутренние облигации 11*

## Фондовая биржа 17

## Календарь событий 19

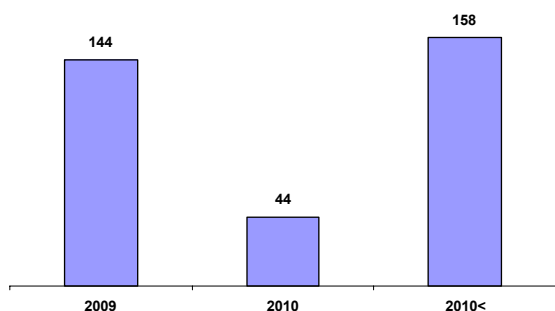
## Банки

### АТФ получит \$100млн от ЕБРР

В рамках сотрудничества с группой UniCredit ЕБРР одобрил выделение 432,4 млн. евро для восьми восточно-европейских дочерних банков UniCredit. Казахстанскому АТФ было выделено 2 транша: \$70млн и \$30млн для кредитования секторов МСБ и энергетики, соответственно. Данная новость, несомненно, является позитивной для АТФ, особенно в свете интенсивного графика погашений заимствований (Рисунок 1).

Как передает Интерфакс, 8 мая глава АТФ проинформировал, что UniCredit частично рефинансирует \$500млн долга АТФ, срок выплаты которого наступает в этом месяце. К концу 2009 АТФ предстоит погасить еще \$200 млн. долга, что на наш взгляд не позволит АТФ увеличить ссудный портфель без дополнительного фондирования со стороны материнской компании.

Рисунок 1. График погашения долга, тенге\* млрд.

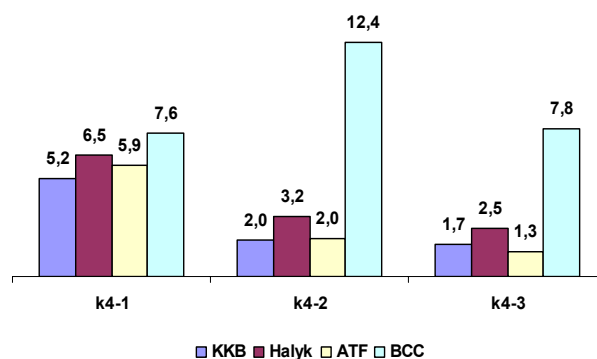


Источник: Данные компании

\*по курсу KZT/USD на 01/01/2009

Рисунок 2. Коэффициенты ликвидности по АФН,

1 апреля 2009



Источник: АФН

Аскар Турганбаев

## Мировые рынки

### Процентные ставки, %

Казахстан		Россия		Украина	
Ставка реф. НБК	9.50	Ставка реф. ЦБ РФ	12.50	Диск ставка НБУ	12.00
KAZPRIME	12.50	MOSPRIME	15.88	Укр. межбанковская средневзвешенная ставка	7.20

Европа		США		Великобритания	
Ставка реф. ЕЦБ	1.50	Дисконт. ставка	0.50	Мин. ставка займа	0.50
LIBOR EUR 3М	1.36	LIBOR USD 3М	1.01	LIBOR BP 3М	1.45

Япония		Китай		Корея	
Баз. диск. ставка	0.30	Базовая ставка	5.31	Официальная ставка	2.00
Libor JPY 3М	0.55	Шанхайская межбанковская ставка	1.21	KORIBOR	2.41

### Инфляция, %

Страна	2008	Послед.	1М	12М
Казахстан	10.8	Мар 09	0.8	8.4
Россия	13.3	Мар 09	1.3	14.0
Украина	25.2	Мар 09	1.4	18.1
США	-0.5	Мар 09	0.2	-0.8
Еврозона	2.1	Мар 09	0.4	0.6
Великобритания	3.1	Фев 09	0.2	2.9
Япония	0.4	Фев 09	0.3	-0.3
Китай	1.2	Мар 09	-0.3	-1.2
Корея	4.1	Мар 09	0.3	3.6

### Обменный курс

Страна	Тикер	Спот	1Н %	1Г %	1Г Ф
Казахстан	USDKZT	150.62	0.0	25.1	164.05
Россия	USDRUB	33.01	-1.4	38.7	36.82
Украина	USDUAH	8.05	0.9	66.0	12.44
Еврозона	EURUSD	1.33	1.8	-14.0	1.33
Великобритания	GBPUSD	1.49	1.6	-24.5	1.49
Япония	USDJPY	99.39	2.7	-5.7	98.56
Китай	USDCNY	6.82	-0.1	-2.4	6.73
Корея	USDKRW	1272.45	-5.3	26.0	1258.5

### Фондовые рынки

Индекс	Послед.	1Н %	1Г %
MSCI World	954	6.40	-37.57
KASE	1074	19.36	-59.40
RTS	938	12.66	-58.92
FTSE 100	4462	5.16	-28.84
DAX	4914	3.03	-30.52
NASDAQ 100	1394	-0.18	-29.12
S&P 500	929	5.89	-33.52
Dow Jones Industrial	8575	4.41	-33.36
Nikkei 225	9433	5.07	-32.35
KOSPI	1412	3.12	-23.59

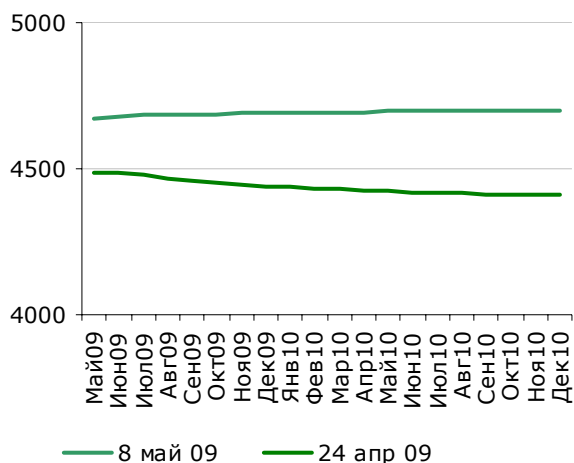
## Товарные рынки

На прошедшей неделе цены на большинстве товарных рынков поднялись, в ответ на объявленное ЕЦБ снижение процентной ставки до рекордно низкого уровня в 1 процент и планируемую скупку облигаций на сумму 50 млрд евро (81 млрд долларов США). Банк Англии также обязался повысить скупку долговых обязательств. Мягкая денежно-кредитная политика, нацеленная на стимулирование экономической активности, должна поддержать спрос на товарных рынках.

По результатам стресс-тестов 19 крупнейших банков США большинству из них понадобится дополнительный капитал для того, чтобы пережить спад в экономике. Уровень безработицы в США в апреле вырос до 8,9%, составив 13,7 млн. человек, но рост был более медленным, чем за последние полгода. Данные по продаже жилья в США и промышленному производству в Китае оказались лучше, чем ожидалось.

Баквардация на рынке меди, которая удерживалась на протяжении месяца, исчезла на прошлой неделе. (см. Рисунок 1)

**Рисунок 1. Фьючерсная кривая для меди на дату, долл. США/т**



Источник: Bloomberg, оценка Halyk Finance

Дина Куан

## Товарные рынки

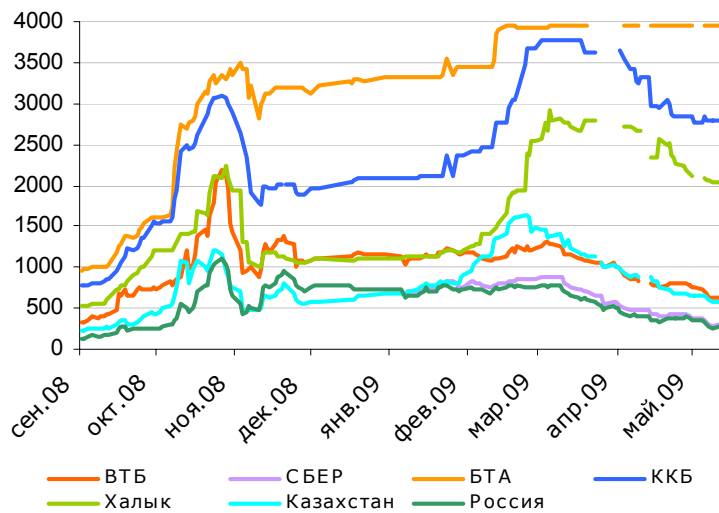
Товар	Спот	1Н%	2009%	1Г%	1Г Фьючерс
Brent, USD/б	57,2	12,3	44,6	-53,1	66,3
Медь, USD/т	4 667,0	1,4	53,4	-43,2	4 696,0
Свинец, USD/т	1 455,5	4,7	43,8	-33,0	1 464,5
Цинк, USD/т	1 529,3	2,5	29,6	-28,1	1 608,8
Никель, USD/т	13 027,0	10,0	12,2	-50,8	13 215,0
Алюминий, USD/т	1 508,0	0,3	0,0	-46,9	1 655,3
Уран, USD/т	97 003,4	0,0	-22,8	-40,5	116 845,0
Ферросплавы, USD/т	1 521,2	0,0	-64,2	-65,7	-
Сталь, USD/т	342,5	-2,1	-5,9	-67,2*	365,0
Золото, USD/тр, унц	916,7	3,4	3,9	3,6	924,5
Пшеница, USD/т	206,3	3,9	-2,8	-53,2	243,8
Кукуруза, USD/т	155,7	1,5	5,9	-32,6	180,4

\* по отношению к 24 июля 2008 г.

### 5 летние ставки CDS

	Послед,	1 нед, б,п,	1 мес, б,п,	с нач, года, б,п,
Казахстан суверенный	576	-72	-311	-96
Россия суверенный	272	-86	-124	-471
Украина суверенный	1 555	-735	-2 462	-1 744
БТА	3 952	1	-1	628
ККБ	2 783	10	-542	698
Халык	2 030	-60	-645	918
Сбер	291	-90	-184	-441
ВТБ	639	-100	-191	-485
Кookmin Bank	242	-72	-158	-169
Unicredit	101	-18	-58	-22
RBS	150	-39	-46	11
Citi	361	-234	-252	168

Источник: Bloomberg



## Энергетика

### **Крупная сделка Казатомпрома**

5 мая, IBC Advanced Alloys (IBC) объявила о подписании меморандума о взаимопонимании с Ульбинским Металлургическим Зааводом (УМЗ) о стратегическом сотрудничестве касательно рынка бериллиума. Казатомпром, национальный производитель урана, является 100%-ным владельцем УМЗ. Меморандум подчеркивает готовность сторон тесно сотрудничать в развитии мирового рынка бериллиума и технологий. IBC было предоставлено право долгосрочного снабжения со стороны УМЗ.

Благодаря очень низкому уровню нейтронного впитывания, бериллиум широко используется в ядерной технологии. IBC является вертикально интегрированной компанией, основанной в городе Ванкувер, в Канаде. Производственные активы компании в основном находятся в США. Компания производит и поставляет бериллиум во многие отрасли промышленности, включая в отрасль альтернативных источников энергии.

Неделей ранее Казатомпром подписал соглашение с China Guangdong Nuclear Power Group (CGNPG) о строительстве атомной электростанции для Китая. Также, согласно данному соглашению Казатомпром предоставит CGNPG 24.2 тысячи тонн урана в течение следующих 11 лет. В среднем это составит 15-20% от годового объема урана, производимого Казатомпромом.

Казатомпром планирует обрабатывать и обогащать уран, а также строить атомные электростанции. Однако, компания не владеет достаточно развитой базой и технологиями, что делает стратегические партнерства необходимыми.

На Китай и Индию приходилась большая часть роста спроса на энергоносители. В сфере атомной энергетики Казахстан уже имеет устоявшиеся связи с Индией. За последние годы Китай также активно искал новые источники энергии и развивал долгосрочные отношения со стратегическими поставщиками.

*Габит Жанысбаев*

## Металлургия

### Полюс Золото купит подорожавший Казахалтын

30 апреля Казахалтын поднял цену контрольного пакета своих акций, которые Полюс Золото собирался купить. Казахалтын обосновывает свою просьбу необходимостью дополнительного финансирования в связи с падением производства и нехваткой оборотного капитала. 5 мая Полюс согласился пересмотреть свое предложение. Новые условия пока не объявлены. Завершение сделки ожидается в конце мая.

Первоначально Полюс сделал предложение Казахалтыну в сентябре 2008 года. Тогда за пакет 50.1% акций Казахалтына Полюс предложил комбинацию наличных денег и акций Полюса (30/70) общей стоимостью \$350 млн. (или \$14,73 за акцию). В декабре 2008 ввиду ухудшения состояния рынка Полюс снизил свое предложение до \$11.59 за акцию.

В целях долгосрочного роста Полюс планирует развитие 26 месторождений золота, включая капиталоемкую Наталку. 2 апреля Полюс предоставил новый план по разработке Наталки. Изменение плана обусловлено нехваткой электроэнергии в регионе и недостатком финансирования. Теперь временные рамки исполнения проекта расширены на 9 лет. При этом наращивание мощностей рудника произойдет намного медленней, что потребует на \$300 млн. меньше капитальных затрат и придаст проекту большую финансовую устойчивость. Тем не менее, финансирование новых проектов требует увеличения денежного притока уже в среднесрочной перспективе. При более эффективном управлении месторождения Казахалтына смогут в значительной степени удовлетворить среднесрочные потребности Полюса. (См. Еженедельный Обзор от 6 октября).

Мы полагаем, что сделка выгодна обеим сторонам. Казахалтын выиграет в среднесрочной и долгосрочной перспективе за счет более опытного управления и доступа к краткосрочному финансированию (Рисунок 1). Для Полюса сделка с Казахалтыном синергична с планами по Наталке и другими долгосрочными проектами, и поэтому является положительной, но только при незначительном повышении цены Казахалтына (Рисунок 2).

Рисунок 1. Казахалтын GRD



Источник: Bloomberg

Рисунок 2. Полюс Золото ADR



Источник: Bloomberg

Гаухар Сарсембаева

## *ГДР ShalkiyaZinc временно выведены из листинга LSE*

С мая 2009 ГДР горно-металлургической компании ShalkiyaZinc временно выведены из списка Лондонской фондовой биржи (LSE) по просьбе компании. Данный шаг был вызван задержкой публикации финансовой отчетности за 2008 год. Компания намерена подать заявку на возобновление торгов ГДР в начале июля, после выпуска финансовой отчетности.

По информации компании задержка вызвана деятельностью компании по сокращению и оптимизации расходов. Также отмечается, что компания по итогам 2008 года ожидает получить убыток в размере \$40 млн., полученный, главным образом, за счет списания стоимости активов на обогатительной фабрике.

ShalkiyaZinc является одним из крупнейших производителей цинкового и свинцового концентрата Казахстана. В конце 2008 года компания приостановила производство из-за неблагоприятной конъюнктуры рынка. В настоящее время она продолжает поддерживать в рабочем состоянии фабрику и шахту и намерена возобновить производство при повышении цен на металлы.

Текущие эксплуатационные расходы, включающие в себе затраты по поддержанию шахты и фабрики составляют примерно \$3 млн. в год. Текущие ликвидные средства компании составляют примерно \$1,5 млн. Также компания имеет возобновляемый кредит от БТА Банка на сумму \$40 млн., из которых \$10 млн. еще не использованы. В настоящее время компания ведет переговоры с банком об использовании средств данного кредита для финансирования эксплуатационных расходов. Протекающая в настоящее время реструктуризация долгов БТА может нарушить эти планы (см. предыдущие выпуски по материалам реструктуризации долгов БТА).

За последние 9 месяцев значительное количество производителей цинкового и свинцового концентрата по всему миру были вынуждены сократить или остановить производство в связи с падением цен ниже себестоимости. Поэтому, мы полагаем, что действия, предпринятые компанией в последнее время, являются мерой по минимизации убытков в нынешних рыночных условиях.

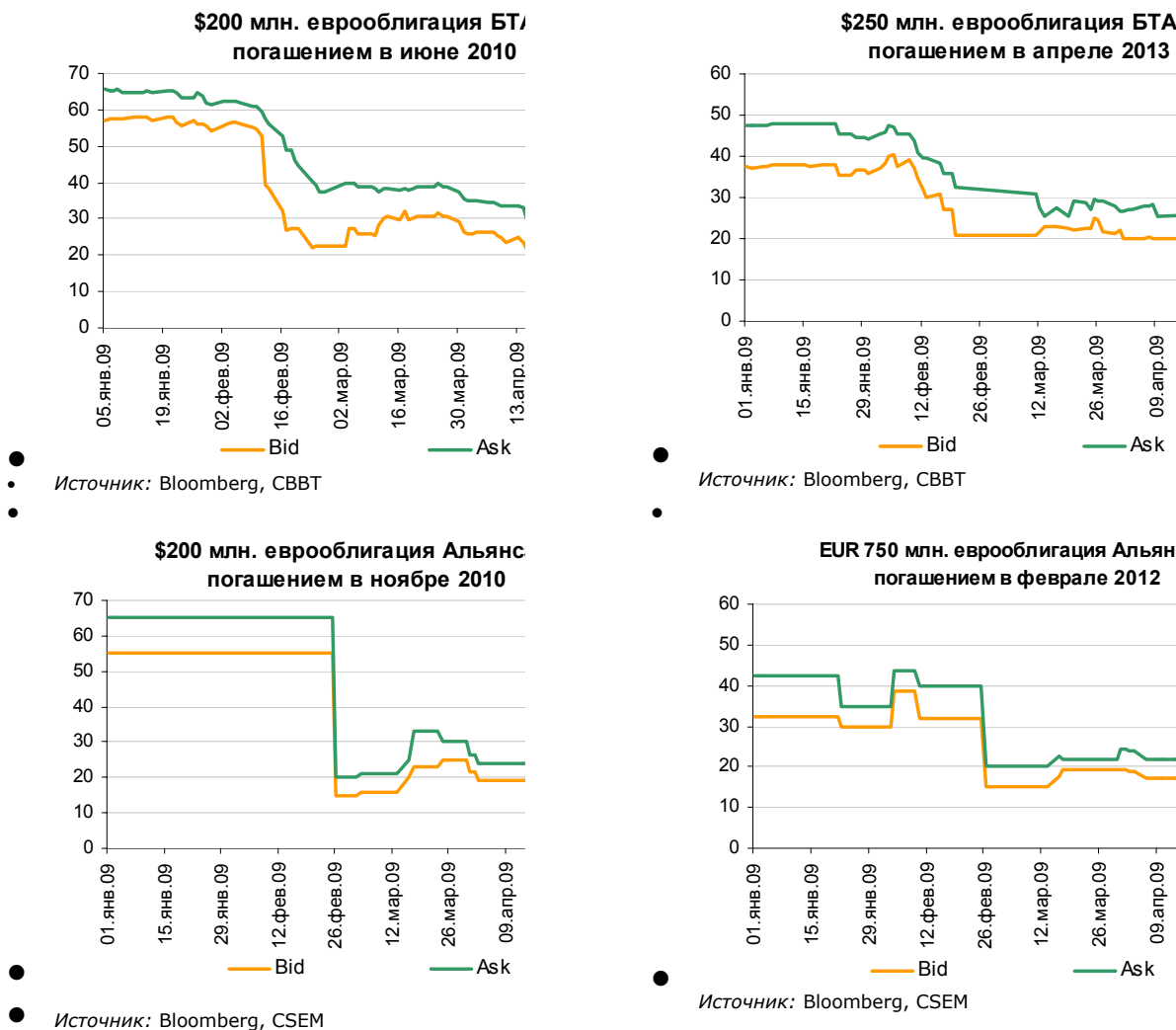
*Маулен Бурашев*



## Долговые бумаги

В течение прошлой недели цены на многие международные облигации остались на прежнем уровне, за исключением котировок выпусков Альянс Банка, которые выросли примерно на 4 цента за доллар. Данный рост произошел после выхода новостей об успешных консультациях с кредиторами о создании координационного комитета, который будет обсуждать план по реструктуризации и рекапитализации банка. Несмотря на это, цены на облигации Альянс Банка остаются ниже цен на облигации БТА. Спрэд цен покупки и продажи продолжает уметьшаться для обоих эмитентов.

**Рисунок. Цены мпроса и предложения на еврооблигации БТА и Альянса**



6 мая Фитч понизил долгосрочные рейтинги Народного Банка с ВВ- до В+, ККБ с ВВ- до В-, Банка ЦентрКредит с В+ до В и Астаны Финанс с В+ до ССС. На следующий день агентство С&П также понизило рейтинги Народного Банка с ВВ до ВВ- и ККБ с ВВ- до В+, однако, пересмотрело прогноз суверенного рейтинга Казахстана с «негативного» до уровня «стабильный». Несмотря на снижение корпоративных рейтингов, котировки на еврооблигации Народного Банка, ККБ, Астаны Финанс почти не изменились, а цены на выпуски банка ЦентрКредит выросли.

Алибек Жаксылыков

## Международные облигации

Эмитент	Объем вып-ка млн	Вал	Купон		Дата вып-ка	Дата погаш.	Дюр. лет	Спрос*				Предложение*			Кредитный рейтинг, Fitch   Moody's   S&P
			Вид	%				Цена	Дох-ть, %	Изм-е 1 нед. бп	Изм-е 6 мес. бп	Цена	Дох-ть, %	Изм-е 1 нед. бп	
Альянс Банк	750	EUR	Фикс	7,9	фев-07	фев-12	2,1	15,0	131,3	-4 118,0	6 940	20,0	105,5	-2 494,7	C   Ca / *-   N.R.
Альянс Банк	250	USD	Фикс	8,8	апр-06	апр-11	1,6	17,0	147,1	-4 861,6	9 630	22,0	121,2	-3 094,1	C   Ca / *-   N.R.
Альянс Банк	350	USD	Фикс	9,3	сен-06	сен-13	2,2	15,0	84,1	-2 018,6	4 386	20,0	68,5	-1 171,2	C   Ca / *-   N.R.
Альянс Банк	200	USD	Фикс	9,0	ноя-05	ноя-10	1,0	15,0	210,2	-1 779,4	15 407	20,0	168,9	-1 114,6	C   Ca / *-   N.R.
Астана-Финанс	340	EUR	Фикс	7,9	июн-07	июн-10	0,8	21,0	359,6	1 471,6	29 043	29,8	234,0	555,7	CCC / *-   B3   N.R.
Астана-Финанс	175	USD	Фикс	9,0	ноя-06	ноя-11	1,6	20,5	101,7	-93,3	N/A	30,0	74,7	950,4	CCC / *-   B3   N.R.
АТФ Банк	100	USD	Плав	10,0	ноя-06	N/A	3,6	31,3	31,5	-289,5	N/A	44,3	22,0	5,5	N.R.   Ba3   NR
АТФ Банк	200	USD	Фикс	8,1	окт-05	окт-10	1,4	77,0	28,5	-93,1	50	82,8	22,7	4,7	BBB / *-   Ba1   NR
АТФ Банк	200	USD	Фикс	8,9	ноя-04	ноя-09	0,5	92,1	27,5	270,9	-11	96,5	16,7	329,0	BBB / *-   Ba1   NR
АТФ Банк	350	USD	Фикс	9,0	май-06	май-16	4,6	53,0	22,7	-158,8	82	57,5	20,8	-141,2	BBB / *-   Ba1   NR
АТФ Банк	450	USD	Фикс	9,3	фев-07	фев-14	3,5	53,2	27,4	-99,8	332	57,7	24,9	-89,8	BBB / *-   Ba1   NR
АТФ Банк	200	USD	Фикс	9,3	апр-05	апр-12	2,5	62,6	29,2	-252,8	466	68,6	25,1	-120,5	BBB / *-   Ba1   NR
БТА Банк	400	USD	Фикс	8,0	мар-04	мар-14	2,8	20,0	60,0	14,7	2 665	23,5	53,3	179,4	C   Ca / *-   D
БТА Банк	500	EUR	Фикс	6,3	сен-06	сен-11	1,9	20,0	116,3	126,2	6 519	23,3	102,4	107,5	C   Ca / *-   D
БТА Банк	250	USD	Фикс	7,8	апр-06	апр-13	2,7	20,8	66,6	80,3	3 107	24,0	59,7	635,0	C   Ca / *-   D
БТА Банк	600	USD	Фикс	7,9	июн-03	июн-10	0,9	20,0	257,9	1 156,7	21 414	23,0	227,4	4 532,5	C   Ca / *-   D
БТА Банк	350	USD	Фикс	8,5	фев-05	фев-15	2,8	20,0	56,1	11,3	2 523	23,5	49,7	166,6	C   Ca / *-   D
БТА Банк	1000	USD	Фикс	8,3	янв-07	янв-37	2,9	20,0	41,1	0,7	2 045	24,0	34,3	0,4	C   Ca / *-   D
Банк Развития	150	USD	Фикс	6,0	мар-06	мар-26	7,6	45,5	14,9	-96,0	-212	61,0	11,2	-91,1	BBB- / *-   Baa2   BBB-
Банк Развития	100	USD	Фикс	6,5	июн-05	июн-20	6,6	58,0	14,1	-67,2	-310	74,3	10,5	-87,7	BBB- / *-   Baa2   BBB-
Банк Развития	100	USD	Фикс	7,4	ноя-03	ноя-13	3,8	74,0	15,6	-114,4	-58	91,2	9,9	-123,5	BBB- / *-   Baa2   BBB-
Народный банк	700	USD	Фикс	7,3	май-07	май-17	5,3	49,9	20,1	-49,7	295	53,0	18,9	-21,0	B+   Ba2   BB-
Народный банк	300	USD	Фикс	7,8	май-06	май-13	3,3	58,7	24,6	-51,1	783	62,8	22,3	-28,2	B+   Ba2   BB-
Народный банк	200	USD	Фикс	8,1	окт-04	окт-09	0,4	92,3	29,8	342,3	N/A	96,5	17,5	372,7	B+   Ba2   BB-
Народный банк	500	USD	Фикс	9,3	апр-08	окт-13	3,4	59,4	24,9	-59,5	708	63,3	22,9	-52,9	B+   Ba2   BB-
ИнтерГаз	600	USD	Фикс	6,4	май-07	май-17	6,1	74,5	11,3	-235,7	-488	79,0	10,3	-117,8	BB+   Baa1   BB
ИнтерГаз	250	USD	Фикс	6,9	ноя-04	ноя-11	2,3	88,8	12,3	-118,2	-821	93,8	9,8	-86,5	BB+   Baa1   BB
Казком	300	EUR	Фикс	5,1	мар-06	мар-11	1,8	64,8	33,5	5,8	-1 025	67,8	30,2	107,4	B-   Ba3   B+
Казком	750	EUR	Фикс	6,9	фев-07	фев-17	5,2	43,0	23,5	-164,0	-88	50,0	20,1	-202,9	B-   Ba3   B+
Казком	500	USD	Фикс	7,5	ноя-06	ноя-16	4,9	54,4	19,2	-17,8	-345	57,9	17,9	-27,2	B-   Ba3   B+
Казком	500	USD	Фикс	7,0	ноя-04	ноя-09	0,5	85,8	43,4	604,2	1 246	90,1	31,4	508,7	B-   Ba3   B+
Казком	350	GBP	Фикс	7,6	фев-07	фев-12	2,5	57,0	33,9	41,9	-773	60,3	31,0	16,9	B-   Ba3   B+
Казком	400	USD	Фикс	7,9	апр-04	апр-14	3,8	55,9	23,5	-79,0	-164	58,9	22,0	-61,4	B-   Ba3   B+
Казком	500	USD	Фикс	8,5	апр-03	апр-13	3,2	57,5	26,6	-350,4	144	60,8	24,7	-38,9	B-   Ba3   B+
Казком	250	USD	Плав	8,5	июн-07	июн-17	3,6	30,0	36,2	-256,5	-215	43,4	26,5	-74,0	CC   N.R.   B-
Казком	500	USD	Фикс	8,0	ноя-05	ноя-15	4,6	55,0	21,1	-41,5	-319	58,0	19,8	-33,0	B-   Ba3   B+
Казком	200	USD	Плав	8,6	июл-06	июл-16	1,8	35,4	30,8	-210,7	N/A	40,9	27,0	-117,5	CC   B1   B-
Казком	100	USD	Плав	9,2	ноя-05	N/A	3,6	29,2	30,5	-1 328,0	N/A	37,2	23,5	-218,9	CC   B3   CCC
Каз Тем Жолы	450	USD	Фикс	6,5	май-06	май-11	1,9	82,4	17,4	-735,2	-777	87,9	13,7	-150,3	BBB- / *-   Baa2   BB+
Каз Тем Жолы	350	USD	Фикс	7,0	май-06	май-16	5,3	69,0	14,1	-235,3	-478	74,6	12,6	-186,3	BBB- / *-   Baa2   BB+
КазакГолд	200	USD	Фикс	9,4	ноя-06	ноя-13	3,3	41,9	36,8	417,5	625	53,4	28,4	468,7	CCC / *-   N.R.   N.R.
КазМунайГаз	1400	USD	Фикс	8,4	июл-08	июл-13	3,4	93,1	10,5	-90,6	-619	97,1	9,2	-101,0	BBB- / *-   Baa1   BBB-
КазМунайГаз	1600	USD	Фикс	9,1	июл-08	июл-18	6,0	92,0	10,5	-104,2	-571	96,1	9,8	-114,1	BBB- / *-   Baa1   BBB-
Тенгизшевройл	1100	USD	Фикс	6,1	ноя-04	ноя-14	4,7	82,5	10,4	-370,6	N/A	87,5	9,1	-14,5	BBB-   Baa3   N.R.
Темир банк	500	USD	Фикс	9,5	май-07	май-14	2,4	22,3	59,2	-475,5	1 388	28,8	48,4	-311,8	C   Ca / *-   B+e
Темир банк	300	USD	Фикс	9,0	ноя-06	ноя-11	1,7	22,5	93,9	-700,6	3 023	32,0	69,9	-549,2	C   Ca / *-   C / *-
ЦентрКредит	500	USD	Фикс	8,6	янв-07	янв-14	3,5	53,5	26,4	-328,5	-929	59,1	23,4	-347,5	B   Ba3   N.R.
ЦентрКредит	300	USD	Фикс	8,0	фев-06	фев-11	1,6	63,2	39,5	-502,0	-439	70,2	31,8	-572,3	B   Ba3   N.R.

\*Данные на 12/05/2009. Источник информации по ценам: CBVT (Composite Bloomberg Bond Trader), кроме Альянса где CSEM (Credit Suisse Emerging Markets)

Источник: Bloomberg

## Внутренние облигации

### Фиксированная ставка

Долговой инструмент	Объем вы-ка, млн тг.	Купон. ставка, %	Срок до погаш. годы	Последняя сделка			Текущий спрос*			Текущее предложение*		
				Цена	Доходь, %	Дата	Цена	Доходь, %	Изм-е 1 нед. бп	Цена	Доходь, %	Изм-е 1 нед. бп
Central Asia Cement B1	2 700	9,0	2,2	53,54	40,0	04.02.09	54,68	42,0	N/A	56,55	40,0	N/A
Kaspi Bank B6	10 000	8,5	6,0	64,66	18,3	26.02.09	64,02	18,8	N/A	68,96	17,0	N/A
Kazcat B1	5 000	10,0	3,6	103,12	9,0	17.03.09	99,98	10,0	N/A	103,02	9,0	N/A
Oilan Ltd.B1	500	13,0	1,8	97,11	14,8	10.04.09	89,66	20,0	N/A	92,45	18,0	N/A
RESMI B1	1 500	12,0	0,6	99,97	12,0	04.05.09	107,23	10,0	N/A	115,18	8,0	N/A
RG Brands B4	1 500	8,0	2,2	87,49	14,5	08.04.09	74,71	23,0	N/A	77,57	21,0	N/A
RG Brands B5	1 500	8,0	3,4	83,08	14,0	06.02.09	97,08	9,0	N/A	103,01	7,0	N/A
RG Brands B6	2 000	8,0	5,4	77,56	14,0	08.05.09	95,76	9,0	N/A	104,46	7,0	N/A
Акмола Курл Мат B1	5 000	9,0	1,2	101,13	8,1	09.02.09	N/A	N/A	N/A	N/A	N/A	N/A
Алматытемір B1	2 000	12,0	3,5	N/A	N/A	N/A	102,82	11,0	N/A	105,75	10,0	N/A
Альтер Финансы B1	2 500	9,5	2,3	98,83	10,0	24.12.08	93,22	13,0	N/A	97,00	11,0	N/A
Альфа-Банк B2	3 000	12,0	1,8	98,45	12,8	29.09.08	100,28	11,8	N/A	101,90	10,8	N/A
Альянс Банк B1	3 000	9,0	0,6	74,04	65,0	05.05.09	73,63	67,0	N/A	74,33	65,0	N/A
Альянс Банк B10	7 000	9,8	5,5	87,33	13,0	03.04.09	87,51	13,0	N/A	94,94	11,0	N/A
Альянс Банк B12	7 000	11,0	6,4	N/A	N/A	N/A	114,72	8,0	N/A	120,25	7,0	N/A
Альянс Банк B13	5 000	11,0	1,4	N/A	N/A	N/A	103,79	8,0	N/A	105,11	7,0	N/A
Альянс Банк B14	15 000	11,0	9,4	106,00	10,0	13.04.09	84,57	14,0	N/A	94,43	12,0	N/A
Альянс Банк B15	10 500	9,0	5,8	N/A	N/A	N/A	N/A	N/A	N/A	N/A	N/A	N/A
Альянс Банк B16	10 500	9,0	6,9	N/A	N/A	N/A	N/A	N/A	N/A	N/A	N/A	N/A
Альянс Банк B17	10 500	9,0	7,9	N/A	N/A	N/A	N/A	N/A	N/A	N/A	N/A	N/A
Альянс Банк B18	10 500	9,0	8,9	N/A	N/A	N/A	N/A	N/A	N/A	N/A	N/A	N/A
Альянс Банк B19	10 500	9,0	9,9	N/A	N/A	N/A	N/A	N/A	N/A	N/A	N/A	N/A
Альянс Банк B20	10 500	9,0	10,9	N/A	N/A	N/A	N/A	N/A	N/A	N/A	N/A	N/A
Альянс Банк B21	10 500	9,0	11,9	N/A	N/A	N/A	N/A	N/A	N/A	N/A	N/A	N/A
Альянс Банк B22	10 500	9,0	12,9	N/A	N/A	N/A	N/A	N/A	N/A	N/A	N/A	N/A
Альянс Банк B23	10 500	9,0	13,9	N/A	N/A	N/A	N/A	N/A	N/A	N/A	N/A	N/A
Альянс Банк B24	10 500	9,0	14,9	N/A	N/A	N/A	N/A	N/A	N/A	N/A	N/A	N/A
Альянс Банк B7	5 000	8,5	4,2	98,04	9,0	29.08.08	98,26	9,0	N/A	105,37	7,0	N/A
Альянс Банк B8	5 000	8,5	2,6	98,71	9,0	30.12.08	99,41	8,8	N/A	101,74	7,8	N/A
Альянс Банк B9	10 000	8,0	0,8	N/A	N/A	N/A	100,74	7,0	N/A	101,51	6,0	N/A
Астана Газ Сервис B1	289	0,0	1,7	N/A	N/A	N/A	83,28	11,7	N/A	85,28	10,1	N/A
Астана-Недв B2	10 000	15,0	4,5	99,99	15,0	07.05.09	99,99	15,0	N/A	106,67	13,0	N/A
Астана-Финанс B10	500	7,5	7,4	81,73	11,0	08.10.08	70,63	14,0	N/A	78,33	12,0	N/A
Астана-Финанс B11	10 000	7,5	7,4	80,35	11,5	22.04.09	72,46	13,5	N/A	80,42	11,5	N/A
Астана-Финанс B12	8 000	7,8	9,9	64,14	14,8	23.04.09	59,91	16,0	N/A	67,31	14,0	N/A
Астана-Финанс B22	10 000	11,0	9,3	99,96	11,0	12.12.08	99,97	11,0	N/A	112,40	9,0	N/A
Астана-Финанс B8	500	6,0	2,0	55,82	40,0	08.05.09	54,10	42,0	N/A	55,82	40,0	N/A
Астана-Финанс B9	9 000	8,0	12,0	25,23	34,0	22.04.09	23,67	36,0	N/A	25,28	34,0	N/A
АТФБанк B4	4 500	8,5	5,5	49,76	26,0	16.04.09	50,04	26,0	N/A	53,79	24,0	N/A
Аэропорт Сары-Арка B1	1 000	12,0	3,5	N/A	N/A	N/A	N/A	N/A	N/A	N/A	N/A	N/A
БанкЦентрКредит B12	5 000	9,0	1,6	91,06	15,0	01.04.09	85,22	20,0	N/A	85,22	20,0	N/A
БанкЦентрКредит B16	2 000	8,0	1,0	91,52	15,3	21.01.09	89,37	20,0	N/A	91,02	18,0	N/A
БанкЦентрКредит B17	5 000	8,5	3,0	80,45	16,0	14.11.08	98,70	9,0	N/A	102,66	7,5	N/A
БанкЦентрКредит B19	6 000	11,0	9,1	99,98	11,0	30.07.08	80,41	15,0	N/A	89,45	13,0	N/A
БИЛД ИНВ ГРУПП B1	3 000	9,0	0,1	98,95	11,5	20.01.09	N/A	N/A	N/A	99,71	11,0	N/A
БТА Банк B10	5 000	11,0	6,3	N/A	N/A	N/A	N/A	N/A	N/A	N/A	N/A	N/A
БТА Банк B23	34 500	9,0	7,9	N/A	N/A	N/A	N/A	N/A	N/A	N/A	N/A	N/A
БТА Банк B24	34 500	9,0	8,9	N/A	N/A	N/A	N/A	N/A	N/A	N/A	N/A	N/A

Долговой инструмент	Объем вы-ка, млн тг.	Купон. ставка, %	Срок до погаш. годы	Последняя сделка			Текущий спрос*			Текущее предложение*		
				Цена	Дох-ть, %	Дата	Цена	Дох-ть, %	Изм-е 1 нед. бп	Цена	Дох-ть, %	Изм-е 1 нед. бп
БТА Банк В25	34 500	9,0	9,9	N/A	N/A	N/A	N/A	N/A	N/A	N/A	N/A	N/A
БТА Банк В26	34 500	9,0	10,9	N/A	N/A	N/A	N/A	N/A	N/A	N/A	N/A	N/A
БТА Банк В27	34 500	9,0	11,9	N/A	N/A	N/A	N/A	N/A	N/A	N/A	N/A	N/A
БТА Банк В28	34 500	9,0	12,9	N/A	N/A	N/A	N/A	N/A	N/A	N/A	N/A	N/A
БТА Банк В29	34 500	9,0	13,9	N/A	N/A	N/A	N/A	N/A	N/A	N/A	N/A	N/A
БТА Банк В30	34 500	9,0	14,9	N/A	N/A	N/A	N/A	N/A	N/A	N/A	N/A	N/A
БТА Банк В5	20 000	7,0	6,6	30,39	34,0	08.05.09	30,39	34,0	N/A	32,69	32,0	N/A
БТА Банк В7	125 000	7,0	27,1	22,56	31,0	08.05.09	22,56	31,0	N/A	23,32	30,0	N/A
БТА Банк В9	100 000	11,0	9,1	94,49	12,0	20.03.09	99,98	11,0	N/A	112,23	9,0	N/A
БТА Ипотека В10	6 000	7,0	0,0	97,54	60,0	07.05.09	97,67	60,0	N/A	97,75	58,0	N/A
БТА Ипотека В12	1 000	7,0	7,2	46,46	22,0	25.03.09	44,77	23,0	N/A	49,00	21,0	N/A
БТА Ипотека В13	1 000	7,0	7,6	39,48	25,0	19.03.09	39,01	25,5	N/A	42,61	23,5	N/A
БУРЛИНГАЗСТРОЙ В1	3 000	10,0	3,2	97,01	11,0	28.11.08	N/A	N/A	N/A	N/A	N/A	N/A
Евразийский банк В6	5 000	11,0	6,3	N/A	N/A	N/A	N/A	N/A	N/A	N/A	N/A	N/A
Евразийский банк В9	35 000	13,0	2,4	N/A	N/A	N/A	N/A	N/A	N/A	N/A	N/A	N/A
Каз Ипотечная Ко В18	5 000	11,0	3,6	103,13	10,0	15.01.09	98,55	11,5	N/A	104,43	9,5	N/A
Каз Ипотечная Ко В10	5 000	5,7	0,8	92,20	13,5	23.01.09	93,08	15,0	N/A	94,50	13,0	N/A
Каз Ипотечная Ко В11	5 000	6,9	5,9	70,32	13,8	15.07.08	72,03	14,0	N/A	78,80	12,0	N/A
КазАгроФинанс В2	10 000	13,0	4,8	N/A	N/A	N/A	111,26	10,0	N/A	119,71	8,0	N/A
Казахстан Кагазы В4	12 000	12,0	4,3	91,90	14,5	20.02.09	110,49	9,0	N/A	114,31	8,0	N/A
Казинвестбанк В4	12 000	10,0	1,7	N/A	N/A	N/A	N/A	N/A	N/A	N/A	N/A	N/A
Казинвестбанк В3	6 100	10,0	1,3	94,98	14,0	13.03.09	95,46	14,0	N/A	97,68	12,0	N/A
Казкоммерц Инв В1	4 000	8,0	1,3	89,44	16,0	23.02.09	88,58	18,0	N/A	90,71	16,0	N/A
Кар Завод Асб Изд В2	1 500	10,0	2,6	63,10	32,0	04.05.09	63,21	32,0	N/A	65,75	30,0	N/A
Караган Жарык В1	700	14,0	1,6	49,62	77,0	08.05.09	28,36	150,0	N/A	50,53	75,0	N/A
КОМБИСНАБ В1	2 500	15,0	4,1	99,99	15,0	20.02.09	N/A	N/A	N/A	85,94	20,1	N/A
Конденсат В1	3 000	8,8	2,6	79,03	24,3	06.05.09	77,65	25,9	N/A	78,93	24,5	N/A
Конц Цесна-Астык В1	3 000	9,0	2,6	92,83	12,0	20.01.09	N/A	N/A	N/A	N/A	N/A	N/A
КСМК-2 В1	1 500	12,0	1,6	93,61	16,0	09.01.09	94,36	16,0	N/A	97,04	14,0	N/A
ЛОГИКОМ В2	1 700	11,0	4,6	N/A	N/A	N/A	102,50	10,3	N/A	110,21	8,3	N/A
МангисРаспЭлект Ко В2	500	13,0	1,3	86,78	25,0	13.04.09	86,39	26,0	N/A	88,30	24,0	N/A
МангисРаспЭлект Ко В3	700	12,0	2,5	107,32	9,0	30.12.08	86,59	19,0	N/A	90,10	17,0	N/A
МангисРаспЭлект Ко В4	500	12,0	3,0	108,19	9,0	06.01.09	93,17	15,0	N/A	95,37	14,0	N/A
МангисРаспЭлект Ко В5	800	16,0	3,8	110,61	12,5	04.03.09	110,19	12,5	N/A	116,68	10,5	N/A
Народный банк В13	5 000	13,0	9,5	94,95	14,0	25.12.08	94,83	14,0	N/A	105,58	12,0	N/A
Народный банк В3	4 500	9,0	0,1	99,07	16,5	04.05.09	98,94	18,5	N/A	99,15	16,5	N/A
Народный банк В7	4 000	7,5	5,6	59,55	19,5	02.04.09	59,95	19,5	N/A	64,99	17,5	N/A
Народный банк В9	3 000	7,5	6,2	55,58	20,5	06.05.09	55,60	20,5	N/A	60,49	18,5	N/A
НГСК КазСтройСерв В1	3 000	9,0	1,8	97,45	10,5	16.02.09	85,51	19,0	N/A	88,17	17,0	N/A
Нурбанк В5	5 000	7,5	7,0	32,96	32,0	07.05.09	49,28	22,0	N/A	53,86	20,0	N/A
Нурбанк В7	10 000	11,0	4,5	107,29	9,0	27.04.09	107,26	9,0	N/A	115,19	7,0	N/A
ОРДА кредит В1	500	12,0	0,4	100,00	12,0	07.05.09	99,20	13,8	N/A	100,04	11,9	N/A
ОРДА кредит В2	1 500	12,0	3,7	88,58	16,0	11.02.09	86,54	17,0	N/A	91,35	15,1	N/A
Павлодарэнергос В1	2 000	9,0	1,6	93,37	13,0	23.01.09	92,91	14,0	N/A	95,66	12,0	N/A
Продов Контр Ко В1	3 000	8,0	0,0	100,00	8,0	28.02.08	99,99	8,0	N/A	100,04	6,0	N/A
Продов Контр Ко В2	15 000	8,0	3,8	90,76	11,0	31.03.09	85,50	13,0	N/A	90,92	11,0	N/A
Самрук-Казына В1	40 500	4,0	6,3	N/A	N/A	N/A	N/A	N/A	N/A	N/A	N/A	N/A
Самрук-Казына В10	40 500	4,0	14,8	N/A	N/A	N/A	N/A	N/A	N/A	N/A	N/A	N/A
Самрук-Казына В2	40 500	4,0	6,8	N/A	N/A	N/A	N/A	N/A	N/A	N/A	N/A	N/A
Самрук-Казына В3	40 500	4,0	7,8	N/A	N/A	N/A	N/A	N/A	N/A	N/A	N/A	N/A
Самрук-Казына В4	40 500	4,0	8,8	N/A	N/A	N/A	N/A	N/A	N/A	N/A	N/A	N/A
Самрук-Казына В5	40 500	4,0	10,3	N/A	N/A	N/A	N/A	N/A	N/A	N/A	N/A	N/A

Долговой инструмент	Объем вы-ка, млн тг.	Купон. ставка, %	Срок до погаш. годы	Последняя сделка			Текущий спрос*			Текущее предложение*		
				Цена	Доходь, %	Дата	Цена	Доходь, %	Изм-е 1 нед. бп	Цена	Доходь, %	Изм-е 1 нед. бп
Самрук-Казына В6	40 500	4,0	10,8	N/A	N/A	N/A	N/A	N/A	N/A	N/A	N/A	N/A
Самрук-Казына В7	40 500	4,0	11,8	N/A	N/A	N/A	N/A	N/A	N/A	N/A	N/A	N/A
Самрук-Казына В8	40 500	4,0	12,8	N/A	N/A	N/A	N/A	N/A	N/A	N/A	N/A	N/A
Самрук-Казына В9	40 500	4,0	13,8	N/A	N/A	N/A	N/A	N/A	N/A	N/A	N/A	N/A
Сбербанк России В2	3 000	11,0	1,1	91,94	19,0	06.05.09	91,98	19,0	N/A	93,89	17,0	N/A
Темірбанк В12	8 000	9,0	0,9	89,37	19,0	19.01.09	90,26	21,0	N/A	91,77	19,0	N/A
Темірбанк В13	8 000	9,0	2,9	90,17	13,0	26.03.09	86,15	14,2	N/A	90,48	12,5	N/A
Темірбанк В14	6 000	9,5	6,9	N/A	N/A	N/A	102,53	9,0	N/A	105,15	8,5	N/A
Темірбанк В9	3 000	9,8	0,1	99,34	13,0	19.03.09	99,66	15,0	N/A	99,78	13,0	N/A
ТЕМА Ко. В1	1 000	11,0	1,2	89,94	16,0	14.02.08	94,47	16,0	N/A	96,63	14,0	N/A
Ульбин Мет Завод В2	2 000	8,0	3,6	N/A	N/A	N/A	N/A	N/A	N/A	N/A	N/A	N/A
Центр-Аз Топ-Энерг Ко В1	20 000	12,5	9,6	94,63	13,5	20.03.09	97,28	13,0	N/A	102,78	12,0	N/A
Цесна В1	2 040	9,0	0,1	97,46	22,0	31.03.09	98,74	22,0	N/A	98,93	20,0	N/A
Цеснабанк В2	3 000	9,0	3,2	68,40	23,0	31.03.09	67,36	24,0	N/A	70,84	22,0	N/A
Цеснабанк В4	3 000	8,0	2,1	68,42	29,0	06.05.09	67,33	30,0	N/A	69,66	28,0	N/A
Цеснабанк В7	4 000	7,5	18,2	82,81	9,5	23.04.09	82,82	9,5	N/A	82,82	9,5	N/A
ЭКОТОН+ В1	1 000	10,0	2,4	46,70	47,0	16.02.09	45,33	52,0	N/A	46,88	50,0	N/A
Эксимбанк В1	10 000	9,0	4,5	74,72	17,0	27.02.09	72,97	18,0	N/A	75,48	17,0	N/A
Эксимбанк В2	10 000	9,0	3,1	79,04	18,0	15.04.09	77,43	19,0	N/A	81,38	17,0	N/A

\*Данные по доходности на 12.05.2009

Источник: Kase

## Плавающая ставка

Долговой инструмент	Объем вы-ка, млн тг.	Купон. ставка, %	Срок до погаш, годы	Последняя сделка			Текущий спрос*			Текущее предложение*		
				Цена	Дох-ть, %	Дата	Цена	Дох-ть, %	Изм-е 1 нед. бп	Цена	Дох-ть, %	Изм-е 1 нед. бп
Delta Bank B1	3 000	11,0	3,4	93,40	13,5	28.04.09	55,60	34,0	N/A	58,29	32,0	N/A
Dent-Lux(Дент-Люкс) B1	500	15,0	1,5	104,24	12,0	16.02.09	N/A	N/A	N/A	N/A	N/A	N/A
Kaspi Bank B4	7 000	13,7	2,1	87,08	21,5	17.04.09	86,66	22,0	N/A	89,63	20,0	N/A
Kaspi Bank B5	3 500	11,0	2,7	78,36	22,0	06.05.09	78,39	22,0	N/A	81,83	20,0	N/A
Kaspi Bank B7	5 000	12,0	9,1	92,22	13,5	17.04.09	89,87	14,0	N/A	92,26	13,5	N/A
SAT & Co B1	15 000	11,5	5,6	106,33	10,0	07.05.09	N/A	N/A	N/A	N/A	N/A	N/A
VITA B4	5 000	10,5	0,9	70,95	50,0	24.03.09	72,55	50,0	N/A	73,65	48,0	N/A
АБДИ Компани B1	9 000	10,5	3,7	115,19	5,8	13.04.09	101,37	10,0	N/A	104,42	9,0	N/A
Аграр кредит корп B1	3 000	9,0	3,2	82,68	16,0	05.05.09	82,71	16,0	N/A	87,24	14,0	N/A
АЗИЯ АВТО B1	1 000	9,5	0,6	98,93	11,0	07.04.09	100,29	9,0	N/A	101,55	7,0	N/A
АЗИЯ АВТО B2	2 000	9,4	1,0	99,99	9,5	02.04.09	86,42	26,0	N/A	87,90	24,0	N/A
Азия-Электрик B1	1 000	14,0	0,9	94,02	20,0	11.02.09	N/A	N/A	N/A	N/A	N/A	N/A
Альянс Банк B3	3 000	10,6	2,5	31,82	75,0	07.05.09	31,85	75,0	N/A	32,80	73,0	N/A
Астана-Финанс B15	8 000	12,0	13,9	128,39	8,5	02.03.09	128,19	8,5	N/A	138,39	7,5	N/A
Астана-Финанс B16	30 000	12,0	14,0	87,82	14,0	28.04.09	114,90	10,0	N/A	133,36	8,0	N/A
Астана-Финанс B23	5 000	12,0	2,3	104,08	10,0	22.04.09	104,00	10,0	N/A	108,26	8,0	N/A
Астана-Финанс B24	5 000	12,0	4,3	107,13	10,0	18.02.09	106,83	10,0	N/A	114,31	8,0	N/A
Астана-Финанс B4	2 000	14,0	2,0	64,47	41,0	22.04.09	63,14	43,0	N/A	65,02	41,0	N/A
Астана-Финанс B5	5 000	12,5	0,7	79,82	49,6	08.05.09	79,82	49,6	N/A	80,72	47,6	N/A
Астана-Финанс B6	2 000	12,5	3,1	75,38	24,0	22.04.09	72,21	26,0	N/A	75,63	24,0	N/A
Астана-Финанс B7	8 000	12,5	6,1	49,76	31,0	18.02.09	47,29	33,0	N/A	50,39	31,0	N/A
Атамекен-Агро B2**	11 000	17,0	9,2	95,48	18,0	06.05.09	87,48	20,0	N/A	95,48	18,0	N/A
АТФБанк B5	13 000	11,0	3,0	92,61	14,0	14.04.09	66,62	28,0	N/A	66,62	28,0	N/A
АТФБанк B6	13 000	10,0	4,8	56,99	26,0	02.04.09	65,42	22,0	N/A	69,97	20,0	N/A
БанкЦентрКред B20	3 500	12,0	14,5	93,54	13,0	07.05.09	100,00	12,0	N/A	115,14	10,0	N/A
БанкЦентрКредит B10	3 000	10,0	6,4	90,51	12,0	29.07.08	63,62	20,0	N/A	69,12	18,0	N/A
БанкЦентрКредит B11	2 000	10,0	6,6	90,34	12,0	29.07.08	64,06	20,0	N/A	69,67	18,0	N/A
БанкЦентрКредит B13	4 000	10,5	6,9	65,00	19,0	23.04.09	62,22	20,0	N/A	67,83	18,0	N/A
БанкЦентрКредит B14	5 000	10,0	7,4	61,82	20,0	20.03.09	55,93	22,0	N/A	60,98	20,0	N/A
БанкЦентрКредит B15	3 000	10,0	8,0	102,76	9,5	07.04.09	101,09	9,5	N/A	113,01	7,6	N/A
БанкЦентрКредит B18	5 000	13,0	13,6	99,96	13,0	30.01.08	126,37	9,5	N/A	146,33	7,5	N/A
БанкЦентрКредит B3	2 000	17,3	1,1	96,52	19,6	08.05.09	89,29	28,0	N/A	90,94	26,0	N/A
БанкЦентрКредит B4	2 000	12,0	2,4	93,18	15,2	21.01.09	85,37	20,0	N/A	88,74	18,0	N/A
БанкЦентрКредит B6	1 300	12,0	5,6	83,54	16,5	11.03.09	73,59	20,0	N/A	79,22	18,0	N/A
БанкЦентрКредит B7	2 000	10,0	6,1	65,39	20,0	01.04.09	60,82	22,0	N/A	65,72	20,0	N/A
БанкЦентрКредит B8	2 000	10,0	6,3	80,00	14,9	09.01.09	65,07	20,0	N/A	70,58	18,0	N/A
БанкЦентрКредит B9	4 500	9,7	6,3	58,66	22,0	10.03.09	54,73	24,0	N/A	59,13	22,0	N/A
Батыс транзит B1	18 830	9,2	9,9	95,08	10,0	28.04.09	95,00	10,0	N/A	107,87	8,0	N/A
БТА Банк B3	7 500	15,0	4,5	43,03	46,0	04.05.09	34,34	47,0	N/A	36,07	45,0	N/A
БТА Банк B4	14 000	12,0	5,1	41,48	39,4	04.05.09	39,26	41,5	N/A	41,42	39,5	N/A
БТА Ипотека B1	500	10,0	1,6	33,66	92,5	08.05.09	32,89	94,5	N/A	N/A	N/A	N/A
БТА Ипотека B11	10 000	6,3	7,2	49,45	19,5	20.03.09	49,87	19,5	N/A	54,97	17,5	N/A
БТА Ипотека B14	10 000	8,5	4,9	16,23	70,0	05.03.09	88,97	11,5	N/A	96,14	9,5	N/A
БТА Ипотека B16	14 000	13,5	8,9	28,78	40,0	06.04.09	27,21	42,0	N/A	28,81	40,0	N/A
БТА Ипотека B2	1 500	10,2	5,4	30,67	45,5	08.05.09	30,67	45,5	N/A	32,36	43,5	N/A
БТА Ипотека B3	2 000	12,3	2,6	33,15	73,0	08.05.09	32,17	75,0	N/A	68,64	30,6	N/A
БТА Ипотека B4	2 000	11,0	1,0	34,75	125,5	08.05.09	34,75	163,0	N/A	35,12	161,0	N/A
БТА Ипотека B5	4 000	10,0	6,0	28,23	46,0	08.05.09	26,79	48,0	N/A	28,23	46,0	N/A
БТА Ипотека B6	2 000	10,0	1,1	52,26	76,0	24.03.09	54,69	78,0	N/A	55,54	76,0	N/A
БТА Ипотека B7	4 000	10,0	3,2	32,38	58,0	19.03.09	33,47	58,0	N/A	34,80	56,0	N/A

Долговой инструмент	Объем вы-ка, млн тг.	Купон. ставка, %	Срок до погаш, годы	Последняя сделка			Текущий спрос*			Текущее предложение*		
				Цена	Дох-ть, %	Дата	Цена	Дох-ть, %	Изм-е 1 нед. бп	Цена	Дох-ть, %	Изм-е 1 нед. бп
БТА Ипотека В8	7 000	9,2	4,3	55,25	27,5	27.04.09	55,42	27,5	N/A	58,85	25,5	N/A
БТА Ипотека В9	4 000	8,5	6,8	25,37	43,0	08.05.09	25,37	43,0	N/A	26,94	41,0	N/A
ГЛОТУР В2	9 000	10,2	2,9	106,57	7,6	23.04.09	N/A	N/A	N/A	80,00	19,6	N/A
Данабанк В1	1 000	10,5	1,6	N/A	N/A	N/A	98,64	11,4	N/A	101,63	9,4	N/A
Данабанк В2	3 000	11,0	1,9	N/A	N/A	N/A	99,47	11,3	N/A	102,90	9,3	N/A
Евразийский банк В2	3 000	7,5	2,6	100,00	7,0	27.11.08	101,16	7,0	N/A	103,54	6,0	N/A
Евразийский банк В3	10 000	9,7	3,9	58,05	28,0	07.05.09	58,06	28,0	N/A	61,38	26,0	N/A
Евразийский банк В4	10 000	11,0	5,3	96,11	12,0	06.05.09	92,45	13,0	N/A	99,97	11,0	N/A
Евразийский банк В5	10 000	13,0	14,3	127,58	N/A	05.03.09	127,04	9,5	N/A	136,82	8,5	N/A
Евразийский банк В7	5 000	11,0	9,7	N/A	N/A	N/A	N/A	N/A	N/A	N/A	N/A	N/A
Евразийский банк В8	15 000	13,0	14,4	N/A	N/A	N/A	N/A	N/A	N/A	N/A	N/A	N/A
ЕРКА В1	2 500	19,0	4,5	N/A	N/A	N/A	132,04	10,0	N/A	136,41	9,0	N/A
Каз Дистриб Ко В1	1 000	11,0	0,8	#####	140							
Каз Ипотеч Ко В17	10 000	12,0	7,1	N/A	N/A	N/A	124,38	7,5	N/A	137,72	5,5	N/A
Каз Ипотечная Ко В12	5 000	7,5	7,9	72,54	13,0	23.12.08	69,45	14,0	N/A	77,38	12,0	N/A
Каз Ипотечная Ко В16	5 000	7,5	7,7	91,70	9,0	17.02.09	91,79	9,0	N/A	102,92	7,0	N/A
Каз Ипотечная Ко В2	3 000	14,5	4,4	70,79	26,0	07.05.09	70,80	26,0	N/A	74,96	24,0	N/A
Каз Ипотечная Ко В3	5 000	14,7	4,9	69,59	26,0	07.05.09	69,60	26,0	N/A	73,95	24,0	N/A
Каз Ипотечная Ко В4	5 000	14,2	4,9	68,25	26,0	07.05.09	68,26	26,0	N/A	72,56	24,0	N/A
Каз Ипотечная Ко В6	5 000	14,1	1,9	103,51	16,5	02.03.09	82,93	26,0	N/A	85,50	24,0	N/A
Каз Ипотечная Ко В7	5 000	13,8	2,4	106,80	15,0	04.03.09	79,12	26,0	N/A	82,12	24,0	N/A
Каз Ипотечная Ко В8	5 000	13,8	5,4	84,32	18,5	07.05.09	84,32	18,5	N/A	90,55	16,5	N/A
КазАгроФинанс В1	3 000	9,2	2,6	86,10	15,8	08.05.09	85,78	16,0	N/A	89,67	14,0	N/A
Казахс Кагазы В1	4 000	13,0	0,8	74,19	56,0	30.04.09	72,57	61,0	N/A	73,43	59,0	N/A
Казахс Кагазы В2	3 500	10,2	1,9	92,03	15,0	15.04.09	92,24	15,0	N/A	95,36	13,0	N/A
Казахс Кагазы В3	3 500	12,0	4,3	83,34	16,5	15.04.09	68,26	23,0	N/A	72,54	21,0	N/A
Казинвестбанк В1	1 250	11,0	3,6	93,32	13,4	08.05.09	93,32	13,4	N/A	98,83	11,4	N/A
Казкоммерцбанк В4	7 000	11,0	5,9	81,15	15,9	28.01.09	65,81	21,5	N/A	70,96	19,5	N/A
Казкоммерцбанк В5	5 500	9,5	6,3	110,50	7,5	09.01.09	109,92	7,5	N/A	121,14	5,5	N/A
Казкоммерцбанк В6	10 000	7,5	8,3	86,36	9,8	16.09.08	83,46	10,5	N/A	94,06	8,5	N/A
Казкоммерцбанк В7	10 000	9,0	9,5	85,39	11,5	24.11.08	91,11	10,5	N/A	103,21	8,5	N/A
КАЗЭКСПОРТАСТЫК В1	4 000	11,0	2,0	106,97	8,9	30.06.06	105,48	8,0	N/A	109,36	6,0	N/A
КАЗЭКСПОРТАСТЫК В2	6 000	11,0	2,1	94,38	14,0	07.04.09	80,52	23,0	N/A	83,39	21,0	N/A
Кедентранссерв	5 000	18,3	2,9	37,77	71,9	07.05.09	32,22	83,0	N/A	33,13	81,0	N/A
КСМК-3 В1	1 300	11,0	2,9	46,00	46,3	07.04.09	43,58	50,0	N/A	45,26	48,0	N/A
КСМК-3 В2	1 300	11,0	3,5	45,64	42,0	07.05.09	45,66	42,0	N/A	47,77	40,0	N/A
ЛОГИКОМ В1	1 900	11,0	1,3	96,04	14,3	29.04.09	96,10	14,3	N/A	98,42	12,3	N/A
Народный банк В10	5 000	6,0	6,5	64,67	14,5	31.03.09	59,90	16,5	N/A	65,85	14,5	N/A
Народный банк В11	4 000	6,0	6,9	55,34	17,0	18.02.09	55,15	17,5	N/A	60,83	15,5	N/A
Народный банк В12	10 000	13,0	8,4	76,72	18,5	05.03.09	69,77	18,0	N/A	76,82	16,0	N/A
Народный банк В14	5 000	13,0	9,5	N/A	N/A	N/A	100,00	N/A	N/A	111,60	N/A	N/A
Народный банк В4	5 000	19,9	1,1	104,08	16,0	09.04.09	101,79	18,0	N/A	103,84	16,0	N/A
Народный банк В8	4 000	9,8	5,9	77,02	16,0	19.02.09	76,79	16,0	N/A	83,44	14,0	N/A
Нурбанк В6	5 000	12,9	5,7	122,46	8,0	24.03.09	122,09	8,0	N/A	132,93	6,0	N/A
Ордабасы В2	12 000	11,0	2,5	89,97	16,0	08.05.09	29,61	80,0	N/A	N/A	N/A	N/A
Орнек XXI В1	4 000	11,0	1,4	41,19	82,0	28.01.09	N/A	N/A	N/A	N/A	N/A	N/A
Сбербанк России В3	3 000	12,0	2,5	88,01	16,8	07.05.09	87,66	17,0	N/A	91,35	15,0	N/A
Темірбанк В10	4 500	8,5	7,6	103,31	8,0	28.02.07	78,73	13,0	N/A	87,38	11,0	N/A
Темірбанк В11	4 000	9,0	12,6	75,05	13,0	24.09.08	99,99	9,0	N/A	103,80	8,5	N/A
Темірбанк В17	6 000	8,5	7,9	73,33	14,0	27.11.08	97,20	9,0	N/A	99,99	8,5	N/A
Темірбанк В4	5 000	9,0	6,2	93,71	9,0	12.01.06	87,16	12,0	N/A	95,46	10,0	N/A
Темірбанк В6	4 000	10,0	3,6	51,81	34,0	08.05.09	51,81	34,0	N/A	54,48	32,0	N/A

Долговой инструмент	Объем вы-ка, млн тг.	Купон. ставка, %	Срок до погаш, годы	Последняя сделка			Текущий спрос*			Текущее предложение*		
				Цена	Дох-ть, %	Дата	Цена	Дох-ть, %	Изм-е 1 нед. бп	Цена	Дох-ть, %	Изм-е 1 нед. бп
Темірбанк В7	3 000	11,0	6,1	100,45	10,9	19.12.08	100,42	10,9	N/A	109,67	8,9	N/A
Темірбанк В8	3 500	9,7	3,1	104,44	8,7	23.08.06	91,86	13,0	N/A	96,68	11,0	N/A
Темирлизинг В1	500	11,0	2,9	59,11	32,5	27.01.09	43,26	50,0	N/A	44,94	48,0	N/A
Торт-Кудык В1	2 000	15,0	2,5	101,18	14,5	30.10.08	113,10	9,0	N/A	117,96	7,0	N/A
Химфарм В2	3 000	13,9	3,9	N/A	N/A	N/A	94,33	15,9	N/A	100,00	13,9	N/A
Цеснабанк В5	3 000	10,0	5,1	35,42	41,0	08.05.09	34,45	42,0	N/A	36,42	40,0	N/A
Цеснабанк В6	4 000	10,0	6,6	99,97	10,0	22.10.08	99,98	10,0	N/A	99,98	10,0	N/A
Delta Bank В1	3 000	11,0	3,4	93,40	13,5	28.04.09	55,60	34,0	N/A	58,29	32,0	N/A

\*Данные по доходности на 12.05.2009

Источник: Kase



## Фондовая биржа

За прошедшую неделю индекс КФБ вырос на 19,36% до 1074 пунктов, что было вызвано ростом простых акции ENRC, Казахмыс и Халык Банк на 26%, 28% и 37%, соответственно. Все акции в представительском списке КФБ выросли, за исключением ЦентрКредит Банка, который потерял 2%.

Объем торгов снизился с \$10 млн. до \$7,3 млн., \$6,11 млн. от которого было совершено в ходе открытых аукционов.

Простые акции ЦентрКредит Банка стали самыми торгуемыми, составляя одну четверть от общего объема.

Альянс Банк потерял 40% и установил новый 52-недельный минимум.

В течение недели Разведка и Добыча Казмунайгаз (KASE: RDGZ) потратила \$259,000 на выкуп собственных акций. RDGZ поднялся на 6,34% и находится на уровне 16,550 тенге за акцию, что является наивысшей ценой за последние 9 месяцев.

Компания	Посл. цена (KZT)	Средневзвешен. цена за неделю	Изменение за неделю*	Объем торгов (млн KZT)	Рын. кап. (млн \$)	Наименьш. за 52 нед.	Наивысш. за 52 нед.
Delta Bank	2000				55.5	1321	5270
ENRC PLC	1551	1618.10	25.95	17.2	13227.2	395	3750
KAZAKHMYC PLC	1670	1485.34	28.39	195.9	5031.6	370	4600
Kazcat	7					4	7
Kazcat**	6	6.10	8.54	0.6	60.6	4	7
REAL-INVEST.kz**	6					1	6
SKY SILK							
АЗИЯ АВТО	175450				116.2		
АЗНГО	1089	1089.00	0.00	38.2	4.3	1089	10000
Актобемунайгаз п	29000	24000.00		28.8		13918	49000
Альянс Банк	550	601.57	-39.84	0.4	35.1	550	20300
Альянс Банк п1	2000				5.3	2000	12200
Альянс Банк**	2300					2200	20000
Алюминий Каз	1600						
Алюминий Каз п	48						
Астана-Недвиж.	12000				79.5	12000	12000
Астана-Недвиж.**	25000						
Астана-Финанс	22728				710.4	16000	25000
Астана-Финанс п	22728				289.7	15000	25000
Астана-Финанс**	22728					22728	22728
АТФ Банк	5300				843.1	5300	24000
АТФ Банк п	5460				412.2	5460	5460
АТФ Банк п**	5279						
АТФ Банк п8	10315					10000	10315
БанкЦентрКредит	370	344.60	-1.91	271.0	319.3	200	2000
БТА Банк	3046	2850.18	2.73	20.5	678.0	1202	83200
Великая Стена	270000	320652.17	0.32	14.8	21.9	250000	360311
Данабанк	1100				14.6	1100	3905
ЗАНГАР п	9871				227.6	9742	10000
Каз Дистриб Ко	5000				17.4	1150	5000
Казахинстрах	37727				69.8	37727	57968
Казахтелеком	13200	13205.52	0.04	52.7	954.8	5000	41000
Казахтелеком п	6200	6237.63	0.79	31.9	16.6	1881	19900
Казинвестбанк	210				95.8	210	330
КазИпоКо**	10916					10050	10916
Казкоммерцбанк	319	301.64	13.23	50.0	1214.4	190	1100

Компания	Посл. цена (KZT)	Средневзвешен. цена за неделю	Изменение за неделю*	Объем торгов (млн KZT)	Рын. кап. (млн \$)	Наименьш. за 52 нед.	Наивысш. за 52 нед.
Казкоммерцбанк п	100	99.88		16.9	82.6	86	420
КазМунайГаз	16550	16256.71	6.34	143.4	7696.4	6201	24500
Казтранском	6700				105.9	1417	13200
Казтранском п	800				0.6	800	1820
Казхром	11800						
Казхром п	2000						
Кант	3922				179.0	2998	4953
Каспи банк	4284				550.2	3850	5550
Каспи банк п	1676				5.0	1676	2280
Коммеск - Омир	4000				3.2	3050	12800
Лондон-Алматы	8505				84.5	8200	8505
Мангис Расп Элект Ко	2400				31.5	2400	2970
Мангистаумунайгаз п	3400	3400.00	7.94	0.5	24.5	2000	20000
Нурбанк	18500				387.8	18140	22727
Нурбанк пб	13000					13000	13000
Ордабасы	550	550.00	-0.01	38.2	9.8	250	2750
Ордабасы п	1470				7.3	1400	2100
Орнек ХХІ	8				41.8	8	8
Павлодарэнергосерв	994				73.3	800	1050
Рахат	1800	1568.67		2.6	42.9	1000	3000
РОСА	774				25.1	335	978
РЭМИКС-Р	5				22.1	1	5
СЕНИМ-БАНК	1100				10.9	1100	1100
Сумбе	300000				361.6	300000	300000
Темірлизинг	3500				36.2	3500	5057
Темирбанк	1000				126.3	1000	8500
Темирбанк п	376	375.67		6.7	12.5	275	2805
Темирбанк п**	1818					1818	2270
Темирбанк**	5800					5800	7000
УКТМК	29000	29000.00	6.23	1.5	373.0	19000	36856
УКТМК п	4997				3.6	2800	5000
УКТМК**	25500					19000	25500
Хабар**	21162						
Халык банк	160	146.38	36.73	151.2	1038.4	62	610
Халык банк **	88					83	460
Халык банк п	109	111.53		7.0	75.8	89	285
Халык банк п**	113					113	285
Халык банк п1**	132					132	175
Халык банк п1**	118	118.20		2.0		109	380
Химфарм	956				33.2	810	990
Химфарм п	700				0.6	700	700
Цеснабанк	660	660.00		3.8	59.0	600	2100
Цеснабанк п	865				14.3	865	1221
Шымкент Мунай Онім	2841				75.2	2613	2841
ЭКОТОН+	14118				8.7		
Эксимбанк	550	550.00		3.8	32.8	499	2400
Эксимбанк п	1140				15.1	1140	1350

\*Изменение в средневзвешенной цене

\*\*Акции, размещенные на торговой площадке RFCA

\*\*\*Акции, по которым не было торгов за последние 52 недели.

Габит Жанысбаев

## Календарь событий

Дата	Алм. время	Событие	Источник
4 май		CPI: April 2009	SARK
13 май	14:00	ENRC конф. колл, 1Кв09 отчет по производ.	Компания
14 май		Данные о заработной плате за март 2009 г.	СтатАген
Серед. мая		Конф. колл ККБ по результ. 2008	Компания
15 май	17:15	ОСА АО КазахМыс	Компания
15 май		ОСА АО Полюс Золото (вопрос о КазахГолд)	Компания
15 май		АО МАГ , фин. результаты за 2008	Bloomberg
15 май		Kazakhstan Petrochemical, фин. результаты за 2008	Bloomberg
16 май		Предл. по реструкт. долгов БТА, конф. ЕБРР	СтатАген
18 май		Данные о занятости населения за 1 квартал 2009 г.	СтатАген
18 май		Kazakhstan Kagazu, фин. результаты за 2008	Bloomberg
25-29 мая		ISDA, аукцион по облигациям БТА	ISDA
26 май	11:00	ОСА АО ККБ	Компания
29 май	15:00	ОСА АО Казахтелеком	Компания
29 май		Международные резервы и ликвидность в инвалюте за апрель 2009 г.	НБК
май		ОСА РД КМГ, результаты 1Кв09	Компания
1 июн		Индекс потребительских цен за май 2009 г.	СтатАген
1 июн		Индекс цен производителей за май 2009 г.	СтатАген
4 июн		Данные о населении за апрель 2009 г.	СтатАген
5 июн		Международные резервы за май 2009 г.	НБК
5 июн		Данные о внешней торговле за апрель 2009 г.	СтатАген
10 июн		ОСА АО ENRC	Компания
11 июн		Индекс производства за май 2009 г.	СтатАген
12 июн		Данные о заработной плате за апрель 2009 г.	СтатАген

АО «Halyk Finance» (далее - HF), дочерняя организация АО «Народный банк Казахстана».

Настоящая публикация носит исключительно информационный характер и не является предложением или попыткой со стороны HF купить, продать или вступить в иную сделку в отношении каких-либо ценных бумаг и иных финансовых инструментов, на которые в настоящей публикации может содержаться ссылка, предоставить какие-либо инвестиционные рекомендации или услуги. Указанные предложения могут быть направлены исключительно в соответствии с требованиями применимого законодательства. Настоящая публикация основана на информации, которую мы считаем надежной, однако мы не утверждаем, что все приведенные сведения абсолютно точны. При этом, отмечаем, что прошлая доходность не является показателем доходности инвестиций в будущем. Мы не несем ответственности за использование клиентами информации, содержащейся в настоящей публикации, а также за сделки и операции с ценными бумагами и иными финансовыми инструментами, упоминающимися в ней. Мы не берем на себя обязательство регулярно обновлять информацию, которая содержится в настоящей публикации или исправлять возможные неточности. HF, его аффилированные и должностные лица, партнеры и сотрудники, в том числе лица, участвующие в подготовке и выпуске этого материала, оставляют за собой право участвовать в сделках в отношении упоминающихся в настоящей публикации ценных бумаг и иных финансовых инструментов. Также отмечаем, что на ценные бумаги и иные финансовые инструменты, рассматриваемые в настоящей публикации и номинированные в иностранной валюте, могут оказывать влияние обменные курсы валют. Изменение обменных курсов валют может вызвать снижение стоимости инвестиций в указанные активы. Следует иметь в виду, что инвестирование в Американские депозитарные расписки также подвержено риску изменения обменного курса валют, а инвестирование в казахстанские ценные бумаги и иные финансовые инструменты имеет значительный риск. В указанной связи, инвесторы до принятия решения об участии в сделках с ценными бумагами и иными финансовыми инструментами, рассматриваемыми в настоящей публикации, должны проводить собственное исследование относительно надежности эмитентов данных ценных бумаг и иных финансовых инструментов.  
© 2009, все права защищены.

#### **Макроэкономика**

Сабит Хакимжанов, 7 (727) 244-6541  
sabitkh@halykbank.kz

Мадина Курмангалиева, 7 (727) 330-0157  
madinaku@halykbank.kz

#### **Финансовый Сектор**

Аскар Турганбаев, 7 (727) 330-0153  
askartu@halykbank.kz

Алибек Жаксылыков, 7 (727) 244-6538  
alibekzh@halykbank.kz

Роман Асильбеков, 7 (727) 330-0160  
romanas@halykbank.kz

#### **Горная промышленность и металлургия**

Дина Куан, 7 (727) 330-0153  
dinak@halykbank.kz

Гаухар Сарсембаева, 7 (727) 244-6986  
gauharsar@halykbank.kz

#### **Нефть и Газ, Долговые инструменты**

Габит Жанысбаев, 7 (727) 244-6986  
gabitzh@halykbank.kz

Бурашев Маулен, 7 (727) 244-6538  
maulenb@halykbank.kz

#### **Адрес:**

Halyk Finance  
пр. Аль-Фараби, 19/1, "БЦ Нурлы-Тау", 3Б  
050013, Алматы, Республика Казахстан  
Тел. +7 (727) 259 0467  
Факс. +7 (727) 259 0593

#### **Bloomberg**

HLFN <Go>

[www.halykfin.kz](http://www.halykfin.kz)